


---

# Jahresabschluss

der Stadt Hameln

---



2011





## Inhaltsverzeichnis Jahresabschluss 2011

	<b>Seite</b>
Inhaltsverzeichnis	3
Rechtliche Grundlagen, Bewertungsgrundsätze und –regeln und Umfang der Jahresrechnung	5 - 8
Rechenschaftsbericht	9 – 32
Gesamtergebnis- und Gesamtfinzrechnung (konsolidiert)	33 - 38
Bilanz (konsolidiert) inkl. Vorbelastungen künftiger Haushaltsjahre und Bürgschaften	39 - 44
Übersichten über die Anlagen Schulden Forderungen Rückstellungen Haushaltsreste Außer-/Überplanmäßige Ausgabeermächtigungen	45 - 56
Teilergebnis- und Teilfinanzrechnungen	57 – 180
Investitionen	181 - 194
Abschluss des Betriebshofes inkl. Bilanz	195 - 200
Abschlüsse der Betriebe gewerblicher Art inkl. Bilanzen	201 - 234
Sonderbilanzen der Stiftungen	235 - 248



**Rechtliche Grundlagen,  
Bewertungsgrundsätze und -regeln  
und Umfang der Jahresrechnung**

## Landesrechtliche Grundlagen

Aufgrund des Gesetzes zur Neuordnung des Gemeindehaushaltsrechts und zur Änderung gemeindefinanzrechtlicher Vorschriften vom 15.11.2005 (Nds. GVBl. S. 203) hat die Stadt Hameln ihr Rechnungswesen zum 01.01.2009 vom Rechnungsstil Kameralistik auf das NKR umgestellt.

Die Einführung des neuen Rechnungswesens beinhaltet neben der Implementierung der Ergebnis- und Finanzrechnung auch die Aufstellung der Ersten Eröffnungsbilanz zum 01.01.2009, die auf Grundlage der haushaltsrechtlichen Regelungen des Niedersächsischen Kommunalverfassungsgesetzes (NKomVG) sowie der Gemeindehaushalts- und Kassenverordnung (GemHKVO) in der geltenden Fassung erstellt worden ist.

Die Gliederung der Bilanz richtet sich nach § 54 GemHKVO. Eine Vermögenstrennung nach realisierbarem Vermögen und Verwaltungsvermögen findet gem. Ratsbeschluss vom 06.07.2005 (Vorlage 58/2005) nicht statt.

## Bewertungsgrundsätze

Für niedersächsische Kommunen erfolgt die Bewertung des Vermögens und Kapitals nach Maßgabe des § 124 Abs. 4 NKomVG i.V.m. §§ 42 ff. GemHKVO. Zur Bilanzierung sind folgende Grundsätze ordnungsmäßiger Buchführung für Kommunen (GoB) zu beachten:

### ◆ **Grundsatz der Vollständigkeit:**

In der Bilanz sind gem. § 42 Abs. 1 GemHKVO das Vermögen, die Nettosition, die Schulden, die Rückstellungen sowie die Rechnungsabgrenzungsposten vollständig auszuweisen. Maßstab ist, dass der Kommune das wirtschaftliche Eigentum zuzurechnen ist. Einschränkungen hinsichtlich des Vollständigkeitsgrundsatzes ergeben sich nur auf Grundlage der Ausübung von eingeräumten Wahlrechten oder vorrangigen Bilanzierungsverboten.

### ◆ **Grundsatz der Stichtagsbezogenheit:**

Bilanzen sind stichtagsbezogen aufzustellen. Dieser Bilanzstichtag ist für eine Schlussbilanz der 31.12. (=Abschlussstag). Auch wenn die Bilanz tatsächlich erst später aufgestellt wird, muss sie den Stand dieses Tages darstellen. Die Eröffnungsbilanz ist zum Stichtag 01.01. des ersten Haushaltsjahres nach neuem Recht aufzustellen.

### ◆ **Grundsatz des Saldierungsverbotes:**

Die Posten der Aktivseite der Bilanz dürfen nicht mit den Posten der Passivseite verrechnet werden (§ 42 Abs. 2 GemHKVO).

### ◆ **Grundsatz der Bilanzidentität:**

Nach § 44 Abs. 2 GemHKVO müssen die Wertansätze in der Eröffnungsbilanz des Haushaltsjahres mit der Schlussbilanz des Vorjahres übereinstimmen.

### ◆ **Grundsatz der Einzelbewertung:**

Die Vermögensgegenstände und Schulden sind nach § 44 Abs. 3 GemHKVO zum Bilanzstichtag einzeln zu bewerten. Ausnahmen vom Grundsatz der Einzelbewertung ergeben sich aus zulässigen Vereinfachungsverfahren (z.B. Festwert, Gruppenbewertungen).

### ◆ **Grundsatz der Bewertungsstetigkeit:**

Gemäß § 44 Abs. 5 GemHKVO sollen die auf den vorhergehenden Jahresabschluss angewandten Bewertungsmethoden beibehalten werden. Das bedeutet, dass die einmal im Rahmen der Abschreibungsplanung bei der Anschaffung oder Herstellung festgelegten Bewertungs- und Abschreibungsmethoden für jeden Vermögensgegenstand grundsätzlich bindend sind.

Ein späterer Wechsel der festgelegten Methoden ist nur in begründeten Fällen möglich.

◆ **Grundsatz der Bilanzklarheit und Übersichtlichkeit:**

Fällt ein Vermögensgegenstand oder eine Schuldenposition unter mehrere Posten der Bilanz, so muss seine Mitzugehörigkeit zu anderen Posten, unter dem der Ausweis erfolgt ist, vermerkt oder im Anhang angegeben werden, wenn dies zur Aufstellung eines klaren und übersichtlichen Jahresabschlusses erforderlich ist (§ 48 Abs. 3 GemHKVO).

◆ **Grundsatz der Vorsicht:**

Der § 44 Abs. 4 GemHKVO schreibt vor, dass die Vermögensgegenstände und Schulden vorsichtig bewertet werden. Das Vermögen ist eher zu niedrig und die Schulden sind eher zu hoch zu bewerten. Vorhersehbare Risiken und Wertminderungen (einschließlich der aus unterlassener Instandhaltung, soweit dafür keine Rückstellungen gebildet werden), die bis zum Bilanzstichtag entstanden sind, werden berücksichtigt, selbst wenn diese erst nach dem Stichtag entstanden sind. Risiken und Wertminderungen, für deren Verwirklichung im Hinblick auf die besonderen Verhältnisse der öffentlichen Haushaltswirtschaft nur eine geringe Wahrscheinlichkeit spricht, bleiben außer Betracht.

Das Vorsichtsprinzip ist eines der wichtigsten Prinzipien in der doppelten Buchführung.

Daraus ergeben sich weitere Prinzipien:

Niederstwertprinzip:

Stehen bei der Vermögensbewertung mehrere Werte zur Verfügung, muss der niedrigste Wert angesetzt werden.

Höchstwertprinzip:

Bei der Bewertung von Verbindlichkeiten und Rückstellungen ist bei mehreren möglichen Werten immer der höchste Wert anzusetzen.

Imparitätsprinzip:

Wird der Wert für ein Grundstück höher geschätzt als der gebuchte Wert, darf der Buchwert nicht angepasst werden. Sollte jedoch, z.B. durch ein Gutachten, der Wert niedriger geschätzt werden, ist die Bilanz an den niedrigeren Wert anzupassen. Gewinne dürfen erst ausgewiesen werden, wenn sie durch Verkauf erzielt worden sind. Vorhersehbare Risiken müssen bereits vor ihrem tatsächlichen Entstehen berücksichtigt werden.

◆ **Grundsatz der Darstellungsstetigkeit:**

Durch die verbindliche Vorgabe des Bilanzaufbaus mit den einzelnen Bilanzpositionen in § 54 GemHKVO ist die stets gleiche Darstellung gesichert.

**Bewertungsregelungen**

Neben den landesrechtlichen Grundlagen, insbesondere den Empfehlungen der Arbeitsgruppe Doppik, wurden folgende interne Regelungen den Bewertungen des Vermögens und Kapitals der Stadt Hameln zu Grunde gelegt, soweit sie nicht nur ausschließlich auf die Erste Eröffnungsbilanz anwendbar waren:

- ◆ Dienstanweisung für die Erfassung und Bewertung des Sachanlagevermögens als Grundlage für die Erste Eröffnungsbilanz 01.01.2009 (Fassung: Mai 2007)

- ◆ Dienstanweisung für die Bewertung des beweglichen Sachanlagevermögens als Grundlage für die Erste Eröffnungsbilanz 01.01.2009 (Fassung Januar 2008)
- ◆ Individuelle Kontierungs- und Aktivierungsrichtlinien wurden parallel zum Buchungsgeschäft entwickelt und fortgeschrieben.



**Rechenschaftsbericht**  
(Ergebnis- und Finanzrechnung und Bilanz)

# Rechenschaftsbericht 2011

## Einleitung:

Die Jahresrechnung 2011 der Stadt Hameln umfasst neben dem Abschluss der Kernverwaltung (inkl. der rechtlich unselbständigen Stiftungen) auch die der Betriebe gewerblicher Art (BgA) sowie des Betriebshofes.

## Übersicht rechtlich unselbstständige Stiftungen:

1. Brekelbaumstiftung
2. Stiftung Jakobinengroschen
3. Stiftung Spiritus und Beguinenhof
4. Stiftung Hamelner Bürger
5. Stiftung Wangelist
6. Hermann Lindner Stiftung
7. Lehrmittelstiftung
8. Stiftung Luise und Wilhelm Haun
9. Stiftung Wohnungshilfe

## Übersicht Betriebe gewerblicher Art (BgA) mit Gemeindegkennziffer :

1. BgA-Märkte (02)
2. BgA-Bäder (03)
3. BgA-Gaststätten und Kioske (04)
4. BgA-Veranstaltungsverbund (05)

**Die oben aufgeführten BgA wurden in 2011 erstmalig im einheitlichen Buchungssystem mit der Stadt Hameln mit eigenständigen Gemeindegkennziffern geführt.**

Der Betriebshof wurde zwar im selben Buchungssystem (jedoch in einem separaten Rechnungskreislauf) wie die Stadt geführt, hat aber auf Grund seines Status als doppischer Pilotbereich und der betrieblichen Ausrichtung andere Grundsystematiken, die eine 1:1-Übernahme ausschließen.

Im Rahmen der Konsolidierung wurden alle Geschäftsbeziehungen in 2011 zwischen den BgA und dem Betriebshof wie zwischen echten Firmen und damit zunächst als ordentliche Erträge und Aufwendungen abgebildet. Auf die Jahresrechnung bezogen sind diese aber grundsätzlich als interne Geschäfte (ILV) zu bewerten und dürfen, wenn überhaupt, lediglich im Bereich der internen Leistungsverrechnung ausgewiesen werden. Es sei erwähnt, dass der zu den ILV umgesetzte Betrag des Betriebshofes (rd. 7,14 Mio. €) neben den Arbeitsleistungen & dem Personaleinsatz zu einem größeren Teil auch Materialverrechnungen enthält.

Zur Umsetzung wurden entsprechende Buchungsströme ermittelt und in den Bereich der ILV umgesetzt. Um eine grundsätzliche Vergleichbarkeit zu erreichen, wurden die

korrespondierenden Planansätze in derselben Größenordnung wie die Buchungen (aufgerundet auf volle 10 €-Beträge) umgesetzt.

Die Gesamtrechnung der Rechtsperson Stadt Hameln weicht damit von der Summe der Teilrechnungen ab. Dies ist allerdings unproblematisch, da es einer analogen Anwendung der gesetzlichen Regelungen zum Gesamtabschluss entspricht. Vielmehr ist diese unterschiedliche Darstellung sogar sinnvoll und zielführend. Die Gesamtrechnungen und die Gesamtbilanz spiegeln den Erfolg oder Misserfolg der Rechtsperson Stadt Hameln, bereinigt um Leistungsbeziehungen mit sich selbst und Eigenforderungen und -verbindlichkeiten, wieder. Die unbereinigten v.g. Teilrechnungen hingegen beziehen sich auf wirtschaftlich geprägte Teilbereiche und lassen weiterhin darauf bezogen eine sinnvolle Beurteilung zu. Insgesamt ermöglicht das v.g. Vorgehen damit innerhalb eines Jahresabschlusses unterschiedliche Informationstiefen und -darstellungen, jeweils bezogen auf die individuellen Bedürfnisse.

### **Rückblick auf 2011 (nur Stadt)**

Das Haushaltsjahr 2011 war insbesondere durch Erhöhungen der Steuersätze für die Hundesteuer (+10%-Punkte) und die Vergnügungssteuer (+10%-Punkte) geprägt. Auch die zum 01.07.2010 eingeführte Zweitwohnungssteuer entfaltete 2011 erstmalig mit 20.000 € ihre volle Wirkung. Der Ansatz für die Gewerbesteuer musste in 2011 aufgrund der Gewerbesteuererträge in 2010 um 1,5 Mio. € gegenüber der Mittelfristplanung reduziert werden und wurde mit 22,5 Mio. € eingeplant. Die Personalaufwendungen sind, aufgrund des Tarifabschlusses in 2010, der eine Entgelterhöhung für die Beschäftigten um 0,6% zum 01.01.2011 und weitere 0,5% zum 01.08.2011 vorsieht, weiter gestiegen. Außerdem wurden die Kanalbenutzungsgebühren für Schmutzwasser auf 2,01 € und Niederschlagswasser auf 0,35 € zum 01.01.2011 erhöht. Für das Haushaltsjahr 2011 wurde ein voraussichtlicher Kassenbestand in Höhe von -18.435.810 € geplant, der Höchstbetrag der Liquiditätskredite gem. Haushaltssatzung 2011 liegt bei 27,0 Mio.€. Aufgrund eines defizitären Haushaltsplans 2011 musste ein Haushaltssicherungskonzept aufgestellt werden.

### **Ausblick auf die Folgejahre**

Auch in den Folgejahren werden weitere Steuererhöhungen aufgrund der Festlegungen im Haushaltssicherungskonzept 2011 anstehen, um die Ertragsseite und gleichzeitig die Liquidität der Stadt Hameln zu verbessern. Die Gewerbesteuer soll zum 01.01.2012 um 10%-Punkte erhöht werden. Bei den Personalaufwendungen wird von einer Steigerungsrate von 1,5% für den mittelfristigen Finanzplanungszeitraum ausgegangen. Der mittelfristige Finanzplanungszeitraum bis 2014 weist nur defizitäre Ergebnishaushalte auf, die weiterhin zur Notwendigkeit von Haushaltssicherungskonzepten führen.

**Entwicklung der Nettoposition aus dem JA 2009-2011  
und den vorläufigen Jahresergebnissen 2012-2020**

Entwicklung nach

	Planergebnis -Euro-	<u>vorl.</u> Ist-Ergebnis -Euro-
<b>Nettoposition zum 01.01.2009<sup>1)</sup></b>	<b>277.428.610,79</b>	
Jahresergebnis 2009	3.952.002,20	
<b>Nettoposition zum 31.12.2009<sup>2)</sup></b>	<b>280.809.442,74</b>	
Jahresergebnis 2010 <sup>2)</sup>	-10.759.954,02	
<b>Nettoposition zum 31.12.2010<sup>2)</sup></b>	<b>268.641.009,12</b>	
Jahresergebnis 2011	-17.044.268,52	
<b>Nettoposition zum 31.12.2011</b>	<b>252.259.808,10</b>	
Jahresergebnis 2012 <sup>3)</sup>	-1.032.610	10.560.913,43
<b>Nettoposition zum 31.12.2012</b>	251.227.198,10	262.820.721,53
Jahresergebnis 2013 <sup>3)</sup>	-16.165.740	-15.000.541,16
<b>Nettoposition zum 31.12.2013</b>	235.061.458,10	247.820.180,37
Jahresergebnis 2014 <sup>3)</sup>	-10.240.900	-5.269.585
<b>Nettoposition zum 31.12.2014</b>	224.820.558,10	242.550.594,93
Jahresergebnis 2015 <sup>3)</sup>	39.710	6.790.569,86
<b>Nettoposition zum 31.12.2015</b>	224.860.268,10	249.341.164,79
Jahresergebnis 2016 <sup>3)</sup>	72.690	72.690
<b>Nettoposition zum 31.12.2016</b>	224.932.958,10	249.413.854,79
Jahresergebnis 2017 <sup>4)</sup>	72.020	72.020
<b>Nettoposition zum 31.12.2017</b>	<b>225.004.978,10</b>	<b>249.485.874,79</b>

Jahresergebnis 2018 <sup>4)</sup>	68.950	68.950
<b>Nettoposition zum 31.12.2018</b>	<b>225.073.928,10</b>	<b>249.554.824,79</b>
Jahresergebnis 2019 <sup>4)</sup>	23.910	23.910
<b>Nettoposition zum 31.12.2019</b>	<b>225.097.838,10</b>	<b>249.578.734,79</b>
Jahresergebnis 2020 <sup>4)</sup>	67.950	67.950
<b>Nettoposition zum 31.12.2020</b>	<b>225.165.788,10</b>	<b>249.646.684,79</b>

<sup>1)</sup> Nettoposition in der Korrekturfassung lt. Jahresabschluss 2009

<sup>2)</sup> Festgestellte Jahresergebnisse

<sup>3)</sup> vorl. Jahresergebnisse

<sup>4)</sup> Ergebnisse lt. Haushaltsplanentwurf 2017

### **Ergebniszusammenfassung:**

Die konsolidierte Gesamtergebnisrechnung 2011 schließt mit –17,04 Mio. € ab. Gegenüber dem Planergebnis von –17,07 Mio. € (inkl. Haushaltsreste) bedeutet dies aber immerhin eine Verbesserung von rd. 0,03 Mio. €.

Die ordentlichen Erträge belaufen sich auf 97,56 Mio. € und liegen damit um 2,30 Mio. € unter der Erwartung (99,86 Mio. €).

Die ordentlichen Aufwendungen belaufen sich auf 114,68 Mio. € und liegen damit 2,30 Mio. € unter der Planung (116,98 Mio. €).

Das außerordentliche Ergebnis schließt mit 0,07 Mio. € und liegt damit um 0,03 Mio. € über der Planung, die mit 0,04 abgeschlossen hat.

### Ergebnisverwendung:

Die Ergebnisverwendung ist durch den Rat zu beschließen und erfolgt gem. der nachfolgenden Übersicht:

	ordentlich	außerordentlich	Stiftungsrücklage
<b>Jahresergebnis 2011</b> - 17.044.268,52 €			
<b>Bestand Fehlbetrag am 01.01.2011</b>	<b>-6.669.806,05 €</b>	<b>0,00 €</b>	<b>10.230.996,59 €</b>
Ergebnis 2011	-17.115.379,20 €	71.110,68 €	0,00 €
Zuführung zu Stiftungsrücklagen	-127.406,14 €	0,00 €	127.406,14 €
Entnahme aus Überschussrücklage	0,00 €	0,00 €	0,00 €
Fehlbetragsdeckung	71.110,68 €	-71.110,68 €	0,00 €
Zuführung zur Überschussrücklage	0,00 €	0,00 €	0,00 €
<b>Bestand Überschussrücklage am 31.12.2011</b>	<b>0,00 €</b>	<b>0,00 €</b>	<b>10.358.402,73 €</b>
<b>Fehlbetrag 2011</b>	<b>-17.171.674,66 €</b>	<b>0,00 €</b>	
<b>Kumulierter Fehlbetrag zum 31.12.2011</b>	<b>-23.841.480,71 €</b>	<b>0,00 €</b>	

### Erläuterungen zu Besonderheiten der Ergebnisgliederung:

In der konsolidierten Gesamtergebnisrechnung ist auf folgende wesentliche Besonderheiten hinzuweisen:

### Erträge

#### 010 Steuern und ähnliche Abgaben

In dieser Position werden die Kommunalsteuern (Grund- und Gewerbesteuer, sowie Vergnügungs-, Hunde- und Zweitwohnungssteuer) sowie die städtischen Anteile an der Einkommens- und Umsatzsteuer dargestellt.

	Ansatz 2011	IST 2011	Abweichung
<b><u>Realsteuern</u></b>			
Grundsteuer A	146.320,00	141.776,80	-4.543,20
Grundsteuer B	10.238.090,00	10.904.502,92	666.412,92
Gewerbesteuer	22.500.000,00	15.682.680,63	-6.817.319,37
<b>Summe Realsteuern</b>	<b>32.884.410,00</b>	<b>26.728.960,35</b>	<b>-6.155.449,65</b>
<b><u>Gemeindeanteile an den Gemeinschaftssteuern</u></b>			
Gemeindeanteil an der Einkommensteuer	14.700.000,00	15.699.036,00	999.036,00
Gemeindeanteil an der Umsatzsteuer	5.300.000,00	5.500.540,00	200.540,00
<b>Summe Gemeindeanteile GemSteuern</b>	<b>20.000.000,00</b>	<b>21.199.576,00</b>	<b>1.199.576,00</b>

### **Sonstige Gemeindesteuern**

Vergnügungssteuer	636.570,00	847.447,31	210.877,31
Hundesteuer	250.000,00	251.447,84	1.447,84
Zweitwohnungssteuer	20.000,00	17.661,54	-2.338,46
<b>Summe sonstige Gemeindesteuern</b>	<b>906.570,00</b>	<b>1.116.556,69</b>	<b>209.986,69</b>

<b>Summe Steuern und ähnl. Abgaben</b>	<b>53.790.980,00</b>	<b>49.045.093,04</b>	<b>-4.745.886,96</b>
--	----------------------	----------------------	----------------------

Bei den Steuern und ähnlichen Abgaben ist eine Verschlechterung i.H.v. rd. 4,75 Mio. € gegenüber der Planung eingetreten. Bei den meisten Steuern konnten in 2011 Mehrerträge verzeichnet werden, jedoch die Gewerbesteuer blieb mit Mindererträgen i.H.v. 6,82 Mio. €, was auf die Finanz- und Wirtschaftskrise zurückzuführen ist, unter den Erwartungen. So wurden die Steuervorauszahlungen insbesondere von den großen Steuerzahlern herabgesetzt und es gab nur wenige Nachveranlagungen. Bei der Grundsteuer B konnten Mehrerträge in Höhe von 660.000 € aufgrund einer Nachveranlagung sowie der Erschließung eines Neubaugebietes aufgeführt werden.

### **020 Zuwendungen und Allg. Umlagen (außer Investitionen)**

In dieser Position werden die Schlüsselzuweisungen nach dem Niedersächsischen Finanzausgleichsgesetz (NFAG) sowie lfd. Zuweisungen von verschiedenen Zuweisungsgebern (Bsp.: § 118 NSchG) abgebildet.

Insgesamt sind Mehrerträge von rd. 0,88 Mio. € gegenüber der Planung festzustellen, was im Wesentlichen auf höhere Schlüsselzuweisungen vom Land zurückzuführen ist.

### **030 Auflösungserträge aus Sonderposten**

Bei Sonderposten handelt es sich um erhaltene Investitionszuschüsse. Diese werden über die Nutzungsdauer des damit finanzierten Vermögensgegenstandes ertragswirksam aufgelöst und wirken damit dessen Abschreibung entgegen.

Durch die Auflösung der Sonderposten konnten in 2011 Mehrerträge i.H.v. von rd. 0,45 Mio. € erzielt werden.

### **040 sonstige Transfererträge**

Bei Transfererträgen handelt es sich um Erstattungs- oder Ersatzzahlungen für Sozialleistungen, die seitens der Stadt abgewickelt werden, für die die Stadt Hameln aber nicht Kostenträger ist, z.B. Wohngeld (vgl. Ergebnisgliederungsposition 180).

Die Transfererträge weichen in Planung und Ausführung um rd. 0,88 Mio. € voneinander ab. Hierbei handelt es sich um die Erstattung der Wohngeldleistungen durch die Nds. Landestreuhandstelle. Infolge gesetzlicher Änderungen sind in 2011 erheblich weniger Wohngeldanträge gestellt worden als in der Planung erwartet wurde.

### **050 öffentl.-rechtl. Entgelte**

Hierbei handelt es sich um die unterschiedlichen Gebührenarten, wie z.B. Kanalbenutzungs-, Kindertagesstätten-, Benutzungs-, Grab- oder Verwaltungsgebühren.

Insgesamt sind Mehrerträge von rd. 0,23 Mio. € gegenüber der Planung festzustellen.

### **060 privatrechtliche Entgelte**

In dieser Position werden insbesondere Mieten und Pachten, Veräußerungserlöse, aber auch Rettungsdienst- und Musikschulentgelte dargestellt.

Im Ergebnis sind bei den privatrechtlichen Entgelten nach Umsetzung der ILV-Buchungsströme Mehrerträge i.H.v. 0,48 Mio. € entstanden. Diese resultieren insbesondere aus Mehrerträgen des Betriebshofes für seine Dienstleistungen (0,18 Mio. €). Das Theater konnte durch Mehrerträge bei den Eintrittsgeldern und der Vermietung des Theaters mit rd. 0,10 Mio. € zu dem obigen Ergebnis beitragen. Beim Wildbret- und Holzverkauf konnten Mehrerträge i.H.v. 0,09 Mio. € erzielt werden.

### **070 Kostenerstattungen und Kostenumlagen**

Hier werden Sach- und Personalkostenerstattungen von Dritten abgebildet.

Insgesamt sind Mehrerträge von rd. 1,28 Mio. € gegenüber der Planung festzustellen. Dabei ist zu berücksichtigen, dass auch in 2011 die Ergebnisgliederungspositionen 020 (Zuwendungen) und 070 (Kostenerstattungen) nicht gänzlich gliederungskonform veranschlagt waren, d.h. Buchung und Planung weichen voneinander ab. Die größte Abweichung resultiert aus der Abrechnung der Schülerbeförderung, welche mit 1.170.700 € bei den Zuwendungen veranschlagt wurde, die Erträge in Höhe von 1.117.232,14 € aber bei den Kostenerstattungen vereinnahmt wurden.

### **080 Zinsen und ähnliche Finanzerträge**

Neben den Zinserträgen aus Geldanlagen der Stiftungen werden in dieser Position auch die Zinsen aus Steuernachforderungen sowie die Gewinnausschüttungen des GWS-Konzerns und der Stadtparkasse ausgewiesen.

Hier sind gegenüber der Planung (1,65 Mio. €) Mehrerträge i.H.v. rund 0,73 Mio. € zu verzeichnen. Diese resultieren hauptsächlich aus der nicht eingeplanten Gewinnausschüttung der Stadtparkasse i.H.v. 0,25 Mio. €, eine um 0,08 Mio. € höhere Gewinnausschüttung des GWS-Konzerns und Mehrerträgen bei der Verzinsung von Steuernachforderungen i.H.v. 0,36 Mio. €.

### **090 aktivierte Eigenleistungen**

Aktivierte Eigenleistungen sind Leistungen, die im Zusammenhang mit der Erstellung von Vermögenswerten entstehen. Der Ertrag stellt die Gegen-/Ausgleichsposition zu den Aufwendungen der Eigenleistungen dar.



Die Mehrerträge bei den aktivierten Eigenleistungen i.H.v. rd. 0,12 Mio. € resultieren aus nicht veranschlagten aktivierbaren Eigenleistungen bei der Neukonzeption der Dauerausstellung im Museum, Ingenieursleistungen bei diversen Kanalanlagen sowie Straßensanierungen.

### **100 Bestandsveränderungen**

Hierbei handelt es sich um Zuschreibungen aus der Veränderung von Festwerten.

In 2011 gab es keine Veränderungen von Festwerten, sodass diese Ergebnisgliederungsposition nicht angefallen ist.

### **110 sonstige ordentliche Erträge**

In der Ergebnisgliederungsposition 110 werden Konzessionsabgaben, Buß-, Verwarn- und Zwangsgelder, Säumniszuschläge und Stundungszinsen dargestellt. Darüber hinaus werden Erträge aus der Auflösung von Rückstellungen sowie Erträge aus der Wertberichtigung von Forderungen im Rahmen der Jahresrechnung dargestellt.

Den Hauptanteil an dieser Position nehmen weiterhin die Konzessionsabgaben mit einem Volumen von rd. 2,91 Mio. € ein. Die erhebliche Abweichung dieser Ergebnisgliederungsposition sowohl zum Vorjahr als auch zur Planung 2011 liegt darin begründet, dass das Buchungsverfahren bei der Auflösung der Rückstellungen für Altersteilzeit von der Ertragsbuchung bei dieser Ergebnisgliederungsposition auf eine Gutschrift-Buchung beim entstandenen Aufwand (Ergebnisgliederungspunkt 130) umgestellt wurde. Außerdem wurde durch die **Niedersächsischen Versorgungskasse (NVK)** eine sehr viel geringere Auflösung der Rückstellung für Beihilfe und Versorgung von nur 137.979 €, statt der geplanten 753.700 € für 2011, mitgeteilt, sodass Mindererträge von 0,84 Mio. € angefallen sind.

## **Aufwendungen**

### **130 Aufwendungen für aktives Personal**

In dieser Position finden sich die Vergütungen der Beamten und Beschäftigten inkl. Sozialversicherungsanteile und Zusatzversorgung, Berufsgenossenschaftsbeiträge sowie die Zuführungen zu den Pensions- und Beihilferückstellungen der aktiven Beamten wieder.

Gegenüber der Planung sind Minderaufwendungen i.H.v. 1,71 Mio. €, was einer Einsparung i.H.v. rd. 4,77 % entspricht, zu verzeichnen. Einerseits konnten aus der zeitverzögerten Wiederbesetzung von Stellen und andererseits durch den Wegfall der Lohnfortzahlung bei Langzeiterkrankungen erhebliche Einsparungen verzeichnet werden. Dieser Abweichung wurde in späteren Haushaltsplanaufstellungsverfahren durch Einplanung einer pauschalen Personalkostenreduzierung Rechnung getragen.

Auch lagen die Zuführungen zu den Pensionsrückstellungen mit rd. 1,07 Mio. € deutlich unter der Planung. Diese basieren auf Vorabmitteilungen (Hochrechnungen)

der NVK. Den Buchungen hingegen liegen konkrete Abrechnungen der NVK zu Grunde.

#### **140 Aufwendungen für Versorgung**

Hier werden Beihilfen für im Ruhestand befindliche Beamte der Stadt und Umlagezahlungen an die Niedersächsische Versorgungskasse sowie die Zuführungen zu den Pensions- und Beihilferückstellungen für die Versorgungsempfänger dargestellt. Die Abweichung ergibt sich aus höheren Zuführungen zu den Pensionsrückstellungen für Versorgungsempfänger.

Gegenüber der Planung sind insgesamt Mehraufwendungen i.H.v. 1,98 Mio. € entstanden. Die Abweichung ergibt sich aus höheren Zuführungen zu den Pensionsrückstellungen der Versorgungsempfänger (vgl. auch Ausführungen zu Ergebnisgliederungsposition 130).

#### **150 Aufwendungen für Sach- und Dienstleistungen**

In dieser Gliederungsposition werden insbesondere Unterhaltungs- und Bewirtschaftungsaufwendungen dargestellt. Es handelt sich dabei z.B. um die Bauunterhaltung, Reinigung, Heizung, Strom und Ähnliches.

Insgesamt sind im Saldo Einsparungen i.H.v. 1,81 Mio. € entstanden. Diese resultieren im Wesentlichen aus den Bereichen Bauunterhaltung (0,49 Mio. €), Unterhaltung des sonstigen unbeweglichen Vermögens (0,03 Mio. €), Strom/Heizung/Reinigung und Müllgebühren (0,27 Mio. €), dem Erwerb von Vermögensgegenständen unter 150 € und Lehr- und Unterrichtsmitteln (0,53 Mio. €); Mieten und Pachten (0,23 Mio. €); Sonstige Dienstleistungen (0,15 Mio. €).

Gegenüber dem Vorjahr ist eine Erhöhung von 1,76 Mio. € zu verzeichnen.

#### **160 Abschreibungen**

Abschreibungen bilden die planmäßigen und außerplanmäßigen Wertverluste beim Anlagevermögen ab. Auch werden hier die Wertverluste bei den Forderungen durch Niederschlagungen u.Ä. sowie die Wertberichtigungen im Rahmen der Jahresrechnungen dargestellt.

Zum weit überwiegenden Teil handelt es sich um die planmäßigen linearen Abschreibungen des Anlagevermögens. Abschreibungen bei den Forderungen durch Niederschlagungen machen lediglich 0,52 Mio. € aus, die Abschreibungen für Wertberichtigungen im Rahmen der Jahresrechnungslegung belaufen sich auf 133.000 €. Unter Berücksichtigung der Auflösungserträge steigt die Wertberichtigung der Forderungen insgesamt um 103.000 €.

#### **170 Zinsen und ähnliche Aufwendungen**

Hier werden die Zinsbelastungen durch Liquiditäts- und Investitionskredite, aber auch die Verzinsung von Steuererstattungen abgebildet.

Insgesamt liegt das Rechnungsergebnis 0,17 Mio. € über dem Planansatz und wäre daher als unauffällig zu betrachten. Durch den fortwährenden Einsatz von

Zinssicherungsinstrumenten konnten bei den Zinsbelastungen für Liquiditäts- und Investitionskredite deutliche Einsparungen erzielt werden. Diese werden jedoch durch Mehrbelastungen bei den Zinsen aus Steuererstattungen in vergleichbarer Höhe weitestgehend aufgezehrt.

### **180 Transferaufwendungen**

Hier werden insbesondere die Betriebskostenzuschüsse an die freien Träger der Kindertagesstätten, Wohngeld- und Grundleistungen, die Gewerbesteuerumlage sowie die Kreisumlage dargestellt.

<b>Bezeichnung</b>	<b>Ergebnis Vorjahr</b>	<b>Ansatz Haushaltsjahr 2011</b>	<b>Ergebnis Haushaltsjahr 2011</b>	<b>Veränderung Ergebnis/ Ansatz</b>	<b>Veränderung zum Vorjahr</b>
Kreisumlage	25.837.536,00	25.609.800,00	26.140.840,00	531.040,00	303.304,00
Gewerbesteuerumlage	4.955.738,00	4.376.800,00	3.146.196,00	-1.230.604,00	-1.809.542,00
Verschiedene Zuschüsse an unterschiedliche Bereiche	6.873.132,14	7.498.936,02	7.908.419,75	409.483,73	1.035.287,61
Sonstige soziale Leistungen	2.654.067,59	3.156.500,00	2.453.610,01	-702.889,99	-200.457,58
Diverse Zuweisung an Bund, Land, Zweckverbänden etc.	304.952,09	310.800,00	302.671,71	-8.128,29	-2.280,38
	<b>40.625.425,82</b>	<b>40.952.836,02</b>	<b>39.951.737,47</b>	<b>-1.001.098,55</b>	<b>-673.688,35</b>

Die Plan - Ist - Abweichung beträgt insgesamt rd. 1 Mio. €. Sie liegt im Wesentlichen begründet in geringeren Sozialleistungen und einer niedrigeren Gewerbesteuerumlage, die aus den geringeren Gewerbesteuererträgen (vgl. Position 010) resultiert.

### **190 sonstige ordentliche Aufwendungen**

Diese Ergebnisgliederungsposition enthält insbesondere Aufwendungen für Schülerbeförderung, Geschäftsaufwendungen (z.B. Bürobedarf, Porto, Telefon), Versicherungen, Kostenerstattungen für die zentrale Vollstreckung an den Landkreis und Wertveränderungen des Anlagevermögens.

Das Rechnungsergebnis liegt im Saldo rd. 0,83 Mio. € unter der Planung für 2011. Einsparungen sind durchweg bei den verbrauchsabhängigen Positionen erkennbar und lassen auf eine wirtschaftliche Mittelverwendung schließen.

## **Außerordentliche Erträge und Aufwendungen**

### **230 außerordentliche Erträge**

Hierbei handelt es sich um Erträge, die außerhalb der gewöhnlichen Geschäftstätigkeit liegen (z.B. Veräußerungserlöse über Bilanzwert) oder periodenfremd sind.

Außerordentliche Erträge sind nur schwer planbar. Die Plan - Ist - Abweichung beläuft sich in 2011 auf rd. 0,75 Mio. €. Bedeutsam sind dabei Mehrerträge aus der Auflösung von Rückstellung i.H.v. 0,24 Mio. €, Schadensersatzleistungen i.H.v. rd. 0,02 Mio. € sowie Erträge aus der Veräußerung von Grundstücken und Fahrzeugen über Bilanzwert i.H.v. 0,25 Mio. €. Periodenfremde Erträge belaufen sich auf lediglich 0,04 Mio. €.

### **240 außerordentliche Aufwendungen**

Hierbei handelt es sich um Aufwendungen, die außerhalb der gewöhnlichen Geschäftstätigkeit liegen (z.B. Veräußerungserlöse unter Bilanzwert) oder periodenfremd sind.

Außerordentliche Aufwendungen sind – wenn überhaupt - nur schwer planbar. Die Plan-Ist-Abweichung beläuft sich in 2011 auf rd. 0,68 Mio. €. Nennenswert sind dabei geleisteter Schadensersatz i.H.v. rd. 0,04 Mio. € sowie Aufwendungen aus der Verschrottung von noch nicht abgeschrieben Anlagen i.H.v. 0,03 Mio. €. Der Verlust aus Grundstücksveräußerungen unter Buchwert beläuft sich auf 0,20 Mio. €. Die periodenfremden Aufwendungen sind mit 0,42 Mio. € bemerkenswert hoch. Dies liegt insbesondere begründet in einer Nachzahlungen von Umsatzsteuer aus der Betriebsprüfung 2004 - 2009 i.H.v. 0,13 Mio. €.

## **Erläuterungen zu der Finanzrechnung**

Die Finanzrechnung bildet den Zahlungsverkehr ab und spiegelt detailliert die Veränderung der liquiden Mittel wieder. Sie wird dabei nicht unmittelbar angesprochen sondern aus den Buchungen in der Ergebnisrechnung, den Investitionen und der Finanzierungstätigkeit generiert. Der Saldo der Finanzrechnung 2011 weist ebenfalls einen negativen Saldo von 14.065.410,31 € aus und stimmt damit mit den Bankkontoveränderungen überein.

## **Bilanz**

### **A Aktiva**

#### **A 1. Immaterielles Vermögen**

Das immaterielle Vermögen der Stadt Hameln ist gegenüber dem Vorjahr um **779.869,84 €** angestiegen, was auf höhere Investitionen als Abschreibungen in diesem Bereich zurückzuführen ist.

##### **A 1.1 Konzessionen**

Konzessionen liegen bei der Stadt Hameln weiterhin nicht vor.

##### **A 1.2 Lizenzen**

Das Vermögen steigt gegenüber dem Vorjahr um **6.597,05 €**, welches auf höhere Neuanschaffungen als Abschreibungen und Vermögensabgängen zurückzuführen ist. Den größten Teil der Neuanschaffungen im Bereich der Lizenzen machten in 2011 die Microsoft Lizenzen und Investitionen in die G & W Software aus.

##### **A 1.3 Ähnliche Rechte**

Die „Ähnlichen Rechte“ für verschiedene Leistungsrechte der Abwasserbeseitigung bleiben unverändert i.H.v. **58.416,50 €** bestehen.

##### **A 1.4 Geleistete Investitionszuweisungen**

In 2011 hat die Stadt Hameln Investitionszuweisungen für Zahlungen in die Kreisschulbaukasse i.H.v. 148.047,16 € geleistet. Des Weiteren wurde die „HWG Krippe Domeierstraße“ mit 293.000 € und der Hauswasseranschluss „Heisenküche“ mit 81.700 € bezuschusst. Demgegenüber belaufen sich die Abschreibungen für frühere Investitionszuweisungen auf 240.635,45 €, weshalb sich die Bilanzposition gegenüber dem Vorjahr um **327.830,73 €** erhöht hat.

##### **A 1.5 Aktivierter Umstellungsaufwand**

Die NKR-Umstellung wurde in der ersten Eröffnungsbilanz nicht aktiviert, sodass diese Bilanzposition weiterhin unberücksichtigt bleibt.

##### **A 1.6 Sonstiges immaterielles Vermögen**

Die Bilanzposition hat sich gegenüber dem Vorjahr um **445.442,06 €** erhöht, was hauptsächlich auf die Anzahlung auf eine Investitionszuweisung für die Münsterbrücke Westteil in 2011 i.H.v. von 410.000 € zurückzuführen ist.

#### **A 2. Sachvermögen**

Das Sachvermögen der Stadt Hameln ist gegenüber dem Vorjahr um **955.760,93 €** angestiegen, was auf höhere Investitionen als Abschreibungen in diesem Bereich zurückzuführen ist.

### **A 2.1 Unbebaute Grundstücke und grundstücksgleiche Rechte**

Die unbebauten Grundstücke werden unterteilt in Grünflächen, Ackerland, Wald und Forsten sowie sonstige Flächen.

**Grünflächen:** Das Vermögen an Grünflächen hat sich gegenüber dem Vorjahr um 1.765,71 € reduziert, welches auf Abschreibungen für Aufbauten auf Grünflächen (z.B. Geländer, Lärmschutzwälle) in 2011 zurückzuführen ist.

**Ackerland:** Das Vermögen an Ackerland ist gegenüber dem Vorjahr um 81.116,00 € gesunken, weil Flächen verkauft wurden.

**Wald, Forsten:** keine Veränderungen gegenüber dem Vorjahr (Festwert).

**Sonstige unbebaute Grundstücke:** In 2011 wurde der Hochwasserschutz am Tönebönplatz in Höhe von 35.365,44 € aktiviert. Grundstücksverkäufe wurden in 2011 in einem Gesamtvolumen von 177.055,64 € getätigt.

Die Bilanzposition A 2.1 ist gegenüber dem Vorjahr um **227.912,71 €** gesunken.

### **A 2.2 Bebaute Grundstücke und grundstücksgleiche Rechte**

**Grund und Boden mit Wohnbauten:** In 2011 gab es keine Veränderungen.

**Gebäude und Aufbauten bei Wohnbauten:** Abschreibungen i.H.v. 19.572,10 € und eine Fassadensanierung in der Liegnitzer Str. in Höhe von 3.359,56 € führten zu einer Veränderung i.H.v. 16.212,54 €.

**Grundstücke mit sozialen Einrichtungen:** Gegenüber dem Vorjahr konnte ein Vermögenszugang i.H.v. 314.650,75 € verzeichnet werden, weil 2011 nachträgliche Herstellungskosten i.H.v. 277.427,44 € für den Anbau Krippe Afferde und die Gaubensanierung Hort Domeierstr. 196.739,24 € aktiviert wurden.

**Grundstücke mit Schulen:** Gegenüber dem Vorjahr konnte ein Vermögenszugang i.H.v. 48.070,03 € verzeichnet werden. Als erwähnenswerte Maßnahmen ist die Beleuchtung GHS Südstadt (152.998,82 €) und die Fenstersanierung am AEG (611.571,20 €) aufzuführen.

**Grundstücke mit Kultur-, Sport- u. Gartenanl.:** hat sich durch die Aktivierung des Museums (2.353.852,35 €), die nachträglichen Herstellungskosten aus der Dachsanierung der Mehrzweckhalle in Klein Berkel (95.317,97 €) und der Drainage vom Sportplatz Kampfbahn (96.859,31 €) gegenüber dem Vorjahr um 2.043.549,81 € erhöht.

**Grundstücke für Brandschutz, Rettungsdienst u. Katastrophenschutz:** Veränderung gegenüber dem Vorjahr um 91.143,86 € aufgrund von Abschreibungen.

**Grundstücke mit sonst. Dienst-, Geschäfts- u.a. Betr.geb.:** In 2011 wurde der Ostertorwall 38 (111.804 €) und die Alte Feuerwache (587.681,00 €) verkauft. Außerdem wurde die Beanstandung des Rechnungsprüfungsamtes zum Jahresabschluss der Stadt Hameln zum 31.12.2010 zur ANL005754 Villa Schön

(Vergleiche S. 7 der Anlage 1) umgesetzt, wodurch das Vermögen um 97.613,49 € reduziert wurde. Der Verkauf des Grundstücks, der Gebäude und der Betriebsvorrichtungen an den Betriebshof wurde zum 31.12.2011 vollzogen. Durch die Konsolidierungsarbeiten hat dieser Sachverhalt aber keinerlei Auswirkungen auf das Anlagevermögen der Stadt Hameln. Ab 2012 werden diese Vermögensgegenstände im Anlagevermögen des Betriebshofes geführt.

Die Bilanzposition A 2.2 ist gegenüber dem Vorjahr um **1.135.018,31 €** gestiegen.

### **A 2.3 Infrastrukturvermögen**

**Grund und Boden des Infrastrukturvermögens:** Diverse Tauschgeschäfte und unentgeltliche Vermögensübertragungen haben in 2011 zu einem Vermögenszugang i.H.v. 28.097,81 € geführt.

**Brücken und Tunnel:** Die bestehenden Brücken und Tunnel wurden mit 113.443,63 € abgeschrieben.

**Entwässerungs- und Abwasserbeseitigungsanlagen:** Als nennenswerte Maßnahmen sind der Schmutzwasser-Sammler an der Talstr. in Wangelist (227.480,39 €), der Mischwasser Kanal FGZ Osterstr. (115.718,08 €), der Mischwasserkanal Ritterstr./Emmerstr./ Pferdemarkt (92.358,83 €) und weitere Kanalsanierungen (86.865,53 €) aufzuführen. Die Abschreibungen überwiegen die Investitionen, sodass sich das Vermögen an Entwässerungs- und Abwasserbeseitigungsanlagen gegenüber dem Vorjahr um 1.030.807,57 € verringert hat.

**Straßen, Wege, Plätze, Verkehrslenkungsanlagen:** 2011 wurden diverse Anlagen der Fußgängerzone aktiviert, wodurch in diesem Bereich die Investitionen dominierten und daher das Vermögen gegenüber dem Vorjahr um 1.216.341,98 € gestiegen ist.

**Wasserbauliche Anlagen:** wurden in 2011 mit 52.405,23 € abgeschrieben und lediglich eine Renaturierung am Marienthaler Wehr für 23.298,28 € und weitere kleine Maßnahmen (8.109,06 €) durchgeführt, sodass das Vermögen gegenüber dem Vorjahr um 20.997,89 € zurückgegangen ist.

**Friedhöfe und Bestattungseinrichtungen:** Die Veräußerungen von Teilflächen von Abt. 56 i.H.v. 7.819,92 € und die jährlichen Abschreibungen mit 10.477,88 € haben zu einer Verringerung des Vermögens um 18.297,80 € geführt.

**Sonstige Bauten des Infrastrukturvermögens:** 2011 wurden zwei Buswartehäuser (BWK's) im Gesamtwert von 11.364,99 € gebaut und die Abschreibungen auf diese Vermögensposition belasten die Stadt Hameln mit 21.813,77 €.

Die Bilanzposition A 2.3 hat sich gegenüber dem Vorjahr um **468.391,73 €** erhöht.

#### **A 2.4 Bauten auf fremdem Grund und Boden**

2011 haben lediglich die Abschreibungen in Höhe von **383,36 €** zu einer Verringerung der Bilanzposition geführt.

#### **A 2.5 Kunstgegenstände, Kulturdenkmäler**

In 2011 hat die Stadt Hameln das Rattenfänger-Theater mit 474.076,25 €, die Dauerausstellung mit 856.072,36 € und die Orientierungsplatte vom Pferdemarkt mit 10.985,12 € aktiviert. Für das Rattenfänger-Theater und die Dauerausstellung wurde eine Nutzungsdauer von 25 Jahren festgelegt, was für 2011 noch Abschreibungen in Höhe von 8.867,66 € bedeutet.

Die Bilanzposition A 2.5 hat sich gegenüber dem Vorjahr um **1.332.265,07 €** erhöht.

#### **A 2.6 Maschinen und technische Anlagen; Fahrzeuge**

**Fahrzeuge:** Als maßgebliche Investitionen sind der Rettungswagen (134.163,27 €), der Radlader für die Kläranlage (59.881,00 €), ein Transporter für Abt. 57 (31.895,57 €), ein Mannschaftstransportwagen (38.126,88 €) zu nennen. Die Abschreibungen und Abgänge von Fahrzeugen betragen 229.952,87 € sind um 80.345,36 € kleiner als die Investitionen.

**Maschinen und technische Anlagen:** In 2011 wurde ein Siebbandumlaufrechen (178.810,95 €), ein mobile Abwasserpumpe (54.377,23 €) und diverse Kleingeräte (9.766,32 €) beschafft.

Dazu kommen noch die diversen Beschaffungen des Betriebshofes (siehe Bericht zum Jahresabschluss 2011) i.H.v. **534.817,94 €**.

Die Bilanzposition A 2.6 hat sich gegenüber dem Vorjahr um **846.128,48 €** erhöht.

#### **A 2.7 Betriebs- und Geschäftsausstattung, Pflanzen**

**Betriebsvorrichtungen:** Die nennenswertesten Beschaffungen sind das Räumerlaufbahn bei Abt. 51 (241.930,36 €), die Beleuchtung der Dauerausstellung des Museums (137.753,71), die Klimaanlage für die Osterstraße 8 (128.700,19 €) sowie der Schwingboden und Prallschutz der Theodor-Heuss Sporthalle (246.759,23 €).

**Betriebs- und Geschäftsausstattung:** In 2011 wurden Präsentationsgegenstände für die Dauerausstellung (825.099,14 €) beschafft und die bestehende Betriebs – und Geschäftsausstattung wurde mit 387.131,74 € abgeschrieben.

**Sammelposten f. bewegl. Verm.GG 150-1.000 € o. USt:** Vermögensgegenstände zwischen 150 – 1.000 € ohne Umsatzsteuer wurden in 2011 in einer Gesamthöhe von 349.457,20 € angeschafft und mit 152.609,46 € abgeschrieben.

Die Bilanzposition A 2.7 hat sich gegenüber dem Vorjahr um **2.271.927,68 €** erhöht.



### **A 2.8 Vorräte**

Vorräte werden nur beim Betriebshof vorgehalten, der auch weiterhin von der Bewertungsvereinfachung nach § 46 Abs. 1 GemHKVO (Festwert) gebrauch macht.

Somit hat sich die Bilanzposition A 2.8 gegenüber dem Vorjahr nicht verändert.

### **A 2.9 Geleistete Anzahlungen, Anlagen im Bau**

**Geleistete Anzahlungen auf Sachanlagen:** In 2011 sind diese um 1.019.229,15 € zurückgegangen, weil diverse Anlagen im Bau aktiviert wurden. Als wesentliche Sachanlagen wurden die Modernisierung des Museums und die Fußgängerzone aktiviert.

**Anlagen im Bau:** In 2011 sind diese um 3.850.445,11 € zurückgegangen, weil diverse Anlagen im Bau aktiviert wurden. Als wesentliche Anlagen im Bau wurden die Modernisierung des Museums und die Fußgängerzone aktiviert.

Die Bilanzposition A 2.9 hat sich gegenüber dem Vorjahr um **4.869.674,26 €** reduziert.

## **A 3. Finanzvermögen**

### **A 3.1 Anteilsrechte an verbundenen Unternehmen**

Die Anteilsrechte am GWS-Konzern haben sich gegenüber dem Vorjahr nicht verändert. Bei der Hameln Marketing GmbH wurden 25% Anteilsrechte gekauft, sodass die Stadt Hameln ab 2011 mit 75% beteiligt ist.

Die Bilanzposition A 3.1 hat sich gegenüber dem Vorjahr um **37.500,00 €** erhöht.

### **A 3.2 Beteiligungen**

Die bestehenden Beteiligungen an der Volksbank Hameln-Stadthagen, Wohnungsgenossenschaft Hameln eG, Kreissiedlungsgesellschaft und der Klimaschutzagentur haben sich in 2011 nicht verändert, sodass auch zum Jahresabschluss 2011 ein Beteiligungsvermögen von **69.495,17 €** ausgewiesen wird.

### **A 3.4 Ausleihungen**

Die Stadt Hameln hat in 2011 keine neuen Ausleihungen an andere Gemeinden, verbundene Unternehmen sowie Privatpersonen (Wohnungsdarlehen) vergeben, stattdessen wurden bestehende Ausleihungen zurückgezahlt. Nennenswert sind die Sondertilgungen von 20 bestehenden Wohnungsbaudarlehen.

Die Bilanzposition A 3.4 hat sich gegenüber dem Vorjahr um **437.954,99 €** verringert.

### **A 3.5 Wertpapiere**

Auch in 2011 wurden seitens der Stadt Hameln keine Wertpapiere erworben, sodass weiterhin lediglich die Wertpapiere aus den Stiftungsbilanzen ausgewiesen werden.

### **A 3.6 Öffentlich-rechtliche Forderungen**

Im Rahmen der Einzelwertberichtigung durch die Vollstreckung (Niederschlagungen und Erlasse) wurden 27.399,13 € der öffentlich-rechtlichen Forderungen wertberichtigt. Die bestehenden Forderungen wurden durch eine Erhöhung der Pauschalwertberichtigung um 117.000,00 € bereinigt, welche mit Hilfe einer durch Zeitreihenvergleich ermittelten Realisationsquote (Mittelwert) erfolgt ist.

Die Bilanzposition A 3.6 hat sich gegenüber dem Vorjahr um **914.672,19 €** verringert.

### **A 3.7 Forderungen aus Transferleistungen**

Im Rahmen der Einzelwertberichtigung durch die Vollstreckung (Niederschlagungen und Erlasse) wurden 1.005,80 € dieser Forderungen wertberichtigt. Die bestehenden Forderungen wurden durch eine Senkung der Pauschalwertberichtigung um 2.000 € bereinigt, welche mit Hilfe einer durch Zeitreihenvergleich ermittelten Realisationsquote erfolgt ist.

Die Bilanzposition A 3.7 hat sich gegenüber dem Vorjahr um **101.961,23 €** erhöht.

### **A 3.8 Privatrechtliche Forderungen**

Im Rahmen der Einzelwertberichtigung durch die Vollstreckung (Niederschlagungen und Erlasse) wurden 48.396,32 € dieser Forderungen wertberichtigt. Die bestehenden Forderungen wurden durch eine Senkung der Pauschalwertberichtigung in Höhe von 19.000,00 € bereinigt, welche mit Hilfe einer durch Zeitreihenvergleich ermittelten Realisationsquote erfolgt ist.

Die Bilanzposition A 3.8 hat sich gegenüber dem Vorjahr um **389.079,90 €** erhöht.

### **A 3.9 Sonstige Vermögensgegenstände**

In 2011 wurde die bei der NVK bestehende Versorgungsrücklage mit 22.067,66 € verzinst. Die übrigen privatrechtlichen Forderungen sind um 30.325,63 € gestiegen. Im Rahmen der Einzelwertberichtigung durch die Vollstreckung (Niederschlagungen und Erlasse) wurden 2.494,60 € dieser Forderungen wertberichtigt. Die bestehenden Forderungen wurden durch eine Erhöhung der Pauschalwertberichtigung i.H.v. 7.000,00 € bereinigt, welche mit Hilfe einer durch Zeitreihenvergleich ermittelten Realisationsquote erfolgt ist.

Die Bilanzposition A 3.9 hat sich gegenüber dem Vorjahr um **127.622,59 €** erhöht.

#### **A 4. Liquide Mittel**

Die Stadt Hameln weist im Jahresabschluss 2011 folgenden liquiden Mittelbestand aus:

<b>Beschreibung</b>	<b>31.12.2010</b>	<b>31.12.2011</b>	<b>Veränderung</b>
Kontenbestand Stadt inkl. BgA	-2.340.754,79 €	-16.260.518,53 €	-13.919.763,74 €
Barmittelbestand inkl. Kassenautomat	34.444,94 €	80.090,05 €	45.645,11 €
Kontenbestand Betriebshof	486.449,61 €	282.549,34 €	-203.900,27 €
Kontenbestand Stiftungen	2.793.966,10 €	2.806.574,69 €	12.608,59 €
	<b>974.105,86 €</b>	<b>-13.091.304,45 €</b>	<b>-14.065.410,31 €</b>

Der Bilanzwert der Liquiden Mittel hat sich gegenüber dem Vorjahr um **14.065.410,31€** verringert. Der Abbau der Liquiden Mittel spiegelt auch das negative Ergebnis der Ergebnisrechnung wieder. Die Liquidität der rechtlich unselbstständigen Stiftungen der Stadt Hameln in Höhe von 3.307.559,87 € wird auf der Aktivseite der Bilanz dargestellt. Die Stadt Hameln hatte zum 31.12.2011 einen Bestand an Liquiditätskrediten in Höhe von 16.398.864,32 €.

Mit der Stadtparkasse Hameln wurde auch 2011 eine Vereinbarung über Liquiditätskredite in Höhe des in § 4 der Haushaltssatzung aufgeführten Höchstbetrages von 27.000.000 € abgeschlossen.

#### **A 5. Aktive Rechnungsabgrenzung**

Die Aktiven Abgrenzungsposten stellen vorfällige Zahlungen vor dem Abschlussstag dar, die Aufwand für das Folgejahr bedeuten.

Die Bilanzposition A 5. hat sich gegenüber dem Vorjahr um **3.841,61 €** verringert.

### **P Passiva**

#### **P 1. Nettosition**

In Kommunen wird als Äquivalent für das Eigenkapital gemäß Handelsrecht die Nettosition als Differenz zwischen Vermögen und Schulden auf der Passivseite der Bilanz ausgewiesen. Die Nettosition umfasst gemäß § 54 (4) GemHKVO die Bilanzposten Basis-Reinvermögen, Rücklagen, Jahresergebnis und Sonderposten, welche bei der Stadt Hameln gegenüber dem Vorjahr um **16.381.201,02 €** zurückgegangen sind.

#### **P 1.1 Basis-Reinvermögen**

##### **P 1.1.1 Reinvermögen**

Das Reinvermögen hat sich gegenüber dem Vorjahr um **59.843,41 €** reduziert. Die Veränderung resultiert aus der Umsetzung der Beanstandungen aus dem Jahresabschluss 2010 und weiteren Geschäftsvorfällen z.B. unentgeltliche Vermögensübertragung die direkt gegen das Reinvermögen zu buchen sind.

### **P 1.2.1 Rücklagen aus Überschüssen**

Der Rat der Stadt Hameln hat am 07.12.2016 nach § 110 Abs. 7 Satz 2 NKomVG beschlossen, dass der Jahresüberschuss 2009 i.H.v. **4.182.220,08 €** gem. § 24 Abs. 1 GemHKVO zur Deckung des Fehlbetrags aus 2010 herangezogen werden soll. Die Überschussrücklage ist somit vollständig aufgebraucht, sodass die zukünftigen Jahresfehlbeträge innerhalb der mittelfristigen Ergebnis- und Finanzplanung ausgeglichen werden müssen.

### **P 1.2.2 Rücklagen aus Übersch.d. ausserordentl.Ergebnisses**

Eine Rücklage aus Überschüssen des außerordentlichen Ergebnisses liegt weiterhin nicht vor.

### **P 1.2.4 Zweckgebundene Rücklagen**

Diese Bilanzposition stammt nur aus dem Stiftungsvermögen (siehe auch Gesamtbilanz der Stiftungen zum 31.12.2011)

## **P 1.4 Sonderposten**

### **P 1.4.1 Investitionszuweisungen und -zuschüsse**

Die Sonderposten für Investitionszuweisungen und -zuschüsse unterliegen einer ordentlichen Auflösung über die Nutzungsdauer der konkreten Anlage oder aber pauschal über 30 Jahre gemäß der Empfehlung der AG-Doppik. In 2011 überstiegen die neu gewährten Investitionszuweisungen und -zuschüsse die Auflösungen, sodass diese Bilanzposition gegenüber dem Vorjahr um **1.813.394,52 €** gestiegen ist.

### **P 1.4.2 Beiträge und ähnliche Entgelte**

Unter Beiträgen und ähnlichen Entgelten werden die Sonderposten für Kanalbeiträge für Regenwasser, Schmutzwasser sowie die Erschließungsbeiträge und naturschutzrechtliche Ausgleichsbeträge aufgeführt, welche ebenfalls einer ordentlichen Auflösung unterliegen. Auch in 2011 überstiegen die Auflösungen der Sonderposten die Summe der neu gebildeten Sonderposten, sodass diese Bilanzposition nochmals um **764.747,77 €** sinkt.

### **P 1.4.3 Gebührenaussgleich**

Die in den Vorjahren gebildeten Sonderposten für die Rettungsdienstentgelte in Höhe von **319.239,34 €** wurden bei den Entgeltverhandlungen mit den Krankenkassen in 2011 berücksichtigt, sodass zum 31.12.2011 die Gebührenaussgleiche vollständig aufgelöst werden konnten.

### **P 1.4.5 Erhaltene Anzahlungen auf Sonderposten**

Erhaltene Anzahlungen auf Sonderposten stellen Abschlagszahlungen oder Vorleistungen für Investitionszuschüsse/Beiträge P 1.4.1 und P 1.4.2 dar, die seitens der Stadt Hameln eingenommen wurden, bevor der entsprechende Vermögensgegenstand (Straßen, Gebäude usw.) aktiviert wurde. Sobald der

Vermögensgegenstand aktiviert wurde und einer Abschreibung unterliegt, wird die Anzahlung auf den regulären Sonderposten P 1.4.1 bis P 1.4.2 umbucht. Die Stadt Hameln hat in 2011 weniger Abschlagszahlungen erhalten als Aktivierungen vorgenommen wurden, wodurch die Bilanzposition gegenüber dem Vorjahr um **6.496,50 €** gesunken ist.

## **P 2. Schulden**

### **P 2.1 Geldschulden**

#### **P 2.1.2 Verbindlichkeiten aus Krediten für Investitionen**

Die Verschuldung aus Krediten für Investitionen mit einer Laufzeit von mehr als 5 Jahren ist gegenüber dem Vorjahr um **329.479,62 €** gesunken, was auf den Abbau von langfristigen Krediten zurückzuführen ist.

#### **P 2.1.3 Liquiditätskredite**

Zum 31.12.2011 weist die Stadt Hameln einen Liquiditätskreditbestand in Höhe von **16.398.864,32 €** aus. Mit der Stadtparkasse Hameln wurde auch 2011 eine Vereinbarung über Liquiditätskredite in Höhe des in § 4 der Haushaltssatzung aufgeführten Höchstbetrages von 27.000.000 € abgeschlossen, sodass sich dieser Bestand im Kreditrahmen bewegt.

#### **P 2.3 Verbindlichkeiten aus Lieferungen und Leistungen**

Die Verbindlichkeiten aus Lieferungen und Leistungen wurden durch Eigenverbindlichkeiten, „rote“ Verbindlichkeiten und „rote“ Forderungen bereinigt.

Die Bilanzposition P 2.3 hat sich gegenüber dem Vorjahr um **176.713,77 €** erhöht.

### **P. 2.4 Transferverbindlichkeiten**

#### **P 2.4.2 Verbindlichkeiten aus Zuweisungen und Zuschüssen**

Die Verbindlichkeiten aus Zuweisungen und Zuschüssen wurden durch Eigenverbindlichkeiten, „rote“ Verbindlichkeiten und „rote“ Forderungen bereinigt.

Die Bilanzposition P 2.4.2 hat sich gegenüber dem Vorjahr um **673.139,98 €** erhöht.

#### **P 2.4.4 Soziale Leistungsverbindlichkeiten**

Die sozialen Leistungsverbindlichkeiten haben sich gegenüber dem Vorjahr um **8.398,54 €** erhöht.

#### **P 2.4.6 Steuerverbindlichkeiten**

Die Steuerverbindlichkeiten 2011 in Höhe von **258.092,33 €** resultieren hauptsächlich aus der Endabrechnung der Einkommensteueranteile mit dem Landesamt für Statistik (243.040 €).

#### **P 2.4.7 Andere Transferverbindlichkeiten**

Die Transferverbindlichkeiten wurden durch Eigenverbindlichkeiten, „rote“ Verbindlichkeiten und „rote“ Forderungen bereinigt.

Die Bilanzposition P 2.4.7 hat sich gegenüber dem Vorjahr um **43.657,55 €** erhöht.

#### **P 2.5 Sonstige Verbindlichkeiten**

Unter den sonstigen Verbindlichkeiten werden alle Verbindlichkeiten gegenüber Dritten zusammengefasst, die nicht in eine der gemäß Kontenplan des Landes Niedersachsen subsumiert werden können.

##### **P 2.5.1.1 Verrechnete Mehrwertsteuer**

Bei der verrechneten Mehrwertsteuer lagen keine Eigenverbindlichkeiten, „rote“ Verbindlichkeiten und „rote“ Forderungen vor.

Die Bilanzposition P 2.5.1.1 hat sich gegenüber dem Vorjahr um **17.305,60 €** reduziert.

##### **P 2.5.1.2 Abzuführende Lohn- und Kirchensteuer**

Bei der abzuführenden Lohn- und Kirchensteuer lagen keine Eigenverbindlichkeiten, „rote“ Verbindlichkeiten und „rote“ Forderungen vor.

Die Bilanzposition P 2.5.1.2 hat sich gegenüber dem Vorjahr um **116.414,29 €** reduziert.

##### **P 2.5.1.3 Sonstige durchlaufende Posten**

Bei sonstigen durchlaufenden Posten lagen keine Eigenverbindlichkeiten, „rote“ Verbindlichkeiten und „rote“ Forderungen vor.

Die Bilanzposition P 2.5.1.3 hat sich gegenüber dem Vorjahr um **3.162,22 €** reduziert.

##### **P 2.5.2 Abzuführende Gewerbesteuer**

Die Endabrechnung der Gewerbesteuerumlage 2011 weist eine Steuerschuld in Höhe von **161.928 €** aus.

### **P 3. Rückstellungen**

#### **P 3.1 Pensionsrückstellungen u. ähnliche Verpflichtungen**

Unter dieser Bilanzposition werden die Pensionsrückstellungen, die Übergangsversorgung von Beschäftigten im Feuerwehrdienst im TVöD und die Rückstellungen für Resturlaub und Mehrstunden abgebildet. Die Berechnung der Pensionsrückstellungen erfolgt durch die Niedersächsische Versorgungskasse und ist gegenüber dem Vorjahr auf Grund von Besoldungserhöhungen in Höhe von 1,5% zum 01.04.2011 um 2.004.338,00 € gestiegen. Die Rückstellung für die Übergangsversorgung von Beschäftigten im Feuerwehrdienst konnte wegen Nachholung einer Verbeamtung und dem Ausscheiden von zwei Beschäftigten der Feuerwehr gegenüber dem Vorjahr um 129.611,25 € reduziert werden. Die Rückstellungen für Mehrstunden und Resturlaub wurden in Summe um 125.347,32 € erhöht, was auf einen höheren Bestand an Mehrstunden und Resturlaub zurückzuführen ist.

Die Bilanzposition P 3.1 hat sich gegenüber dem Vorjahr um **2.000.074,07 €** erhöht.

#### **P 3.2 Rückstellungen für Altersteilzeit**

In 2011 liefen weitere ATZ-Vereinbarungen aus, was eine weitere Auflösung der Rückstellungen für Altersteilzeit i.H.v. **147.330,73 €** zur Folge hatte.

#### **P 3.3 Rückstellungen für unterlassene Instandhaltung**

In 2011 wurden als Zuführung zur Rückstellung für unterlassene Instandhaltung 664.702,42 € gebucht. Als erwähnenswerter Anlass ist die Brandschutzmaßnahme Klütschule mit 282.688,89 € aufzuführen. Der Differenzbetrag in Höhe von 382.013,53 € resultiert aus diversen kleinen Maßnahmen.

Auflösungen zur Rückstellung für unterlassene Instandhaltung konnten in einer Größenordnung von 413.763,93 € verzeichnet werden, wobei die Auflösung der in 2010 gebildeten Rückstellung für den Abriss der BHW-Brücke mit 150.000,-€ als besonders nennenswert gilt.

Die Bilanzposition P 3.3 hat sich gegenüber dem Vorjahr um **250.938,49 €** erhöht.

#### **P 3.6 Rückstellungen im Rahmen des Finanzausgleichs und Steuerschuldverhältnisse**

Bei der Rückstellung im Rahmen des Finanzausgleichs handelt es sich um eine Rückstellung für die zu zahlende Kreisumlage, die im Jahr 2011 um 430.920,00 € erhöht werden musste. Eine Rückstellung für Steuerschuldverhältnisse in Höhe von 15.350 € musste für ausstehende Gewerbesteuer und Körperschaftssteuer des BgA-Märkte gebildet werden.

Die Bilanzposition P 3.6 hat sich gegenüber dem Vorjahr um **446.270,00 €** erhöht.

**P 3.7 Rückstellungen für drohende Verpflichtungen**

In 2011 wurde die aus 2010 seitens der Rechtsabteilung gebildete Rückstellung über **9.002,76 €** für drohende Verpflichtungen (Rechtsstreit) in Anspruch genommen und somit aufgelöst. Des Weiteren wurde in 2011 eine Rückstellung über **25.000 €** für einen möglichen Zuschuss für die Expotec gebildet.

Die Bilanzposition P 3.7 hat sich gegenüber dem Vorjahr um **15.997,24 €** erhöht.

**P 3.8 Andere Rückstellungen**

Dieser Bilanzposition wurden alle Sachverhalte für die Bildung einer Rückstellung zugeordnet, welche nicht unter den bereits aufgeführten Rückstellungen subsumiert werden konnten. Aufgrund diverser Einzelfälle hat sich diese Bilanzposition gegenüber dem Vorjahr um **58.342,03 €** reduziert.


**P 4. Passive Rechnungsabgrenzung**


Die Passiven Abgrenzungsposten stellen vorfällige Einzahlungen vor dem Abschlussstag dar, die einen Ertrag für eine gewisse Zeit nach dem Abschlussstag bedeuten.

Die Bilanzposition hat sich gegenüber dem Vorjahr um **12.291,54 €** reduziert.

Stadt Hameln - Abteilung Finanzen

Aufgestellt:

  
\_\_\_\_\_  
Uwe Kiesling  
Abteilungsleiter  
Finanzen

  
\_\_\_\_\_  
Dennis Schrell  
Stellv. Abteilungsleiter  
Finanzen



**Gesamtergebnis- und finanzrechnung**  
(konsolidiert)



## Gesamtergebnisrechnung Stadt (konsolidiert inkl. Betriebshof und BgA)

Nr.	Bezeichnung	Ergebnis des Vorjahres -Euro-	Ergebnis des Haushaltsjahres -Euro-	Ansätze des Haushaltsjahres -Euro-	mehr (+) weniger (-)
Ordentliche Erträge					
010	1. Steuern und ähnliche Abgaben	57.871.169,01	49.045.093,04	53.790.980,00	- 4.745.886,96
020	2. Zuwendungen und allgemeine Umlagen(außer für Investitionstätigkeit)	9.006.712,99	14.264.333,01	13.386.890,00	877.443,01
030	3. Auflösungserträge aus Sonderposten	3.514.883,08	3.816.595,04	3.364.340,00	452.255,04
040	4. sonstige Transfererträge	1.855.808,23	1.565.482,69	2.445.000,00	- 879.517,31
050	5. öffentlich rechtliche Entgelte(außer Beiträge u.ä.Entgelte für Inv.-Tätigkeit)	10.382.277,63	11.902.165,08	11.675.690,00	226.475,08
060	6. privatrechtliche Entgelte	6.291.490,98	6.092.598,10	5.608.865,00	483.733,10
070	7. Kostenerstattungen und Kostenumlagen	4.970.160,47	4.593.933,27	3.311.680,00	1.282.253,27
080	8. Zinsen und ähnliche Finanzerträge	2.571.710,79	2.379.145,13	1.652.710,00	726.435,13
090	9. aktivierte Eigenleistungen	106.488,87	164.852,18	49.045,32	115.806,86
100	10. Bestandsveränderungen	18.500,00	-	-	-
110	11. sonstige ordentliche Erträge	5.043.834,78	3.737.373,26	4.578.900,00	- 841.526,74
<b>120</b>	<b>12. = Summe Ordentliche Erträge</b>	<b>101.633.036,83</b>	<b>97.561.570,80</b>	<b>99.864.100,32</b>	<b>- 2.302.529,52</b>
Ordentliche Aufwendungen					
130	13. Aufwendungen für aktives Personal	35.636.617,71	34.075.068,29	35.785.640,00	- 1.710.571,71
140	14. Aufwendungen für Versorgung	1.135.215,67	3.062.119,41	1.077.800,00	1.984.319,41
150	15. Aufwendungen für Sach- und Dienstleistungen	17.194.016,13	18.956.659,25	20.763.589,81	- 1.806.930,56
160	16. Abschreibungen	9.133.562,82	9.746.285,53	8.853.410,00	892.875,53
170	17. Zinsen und ähnliche Aufwendungen	3.827.081,41	3.565.941,16	3.400.300,00	165.641,16
180	18. Transferaufwendungen	40.625.425,82	39.951.737,47	40.952.836,02	- 1.001.098,55
190	19. sonstige ordentliche Aufwendungen	5.092.188,08	5.319.138,89	6.144.436,08	- 825.297,19
<b>200</b>	<b>20. = Summe Ordentliche Aufwendungen</b>	<b>112.644.107,64</b>	<b>114.676.950,00</b>	<b>116.978.011,91</b>	<b>- 2.301.061,91</b>
<b>210</b>	<b>21. = ordentliches Ergebnis(ohne Überschuss gem. § 15 Abs. 5 GemHKVO) -</b>	<b>11.011.070,81</b>	<b>- 17.115.379,20</b>	<b>- 17.113.911,59</b>	<b>- 1.467,61</b>
220	22. außerordentliche Erträge	693.853,86	753.375,34	42.000,00	711.375,34
230	23. außerordentliche Aufwendungen	442.737,07	682.264,66	100,00	682.164,66
<b>240</b>	<b>24. = außerordentliches Ergebnis(ohne Überschuss gem. § 15 Abs. 6 GemH</b>	<b>251.116,79</b>	<b>71.110,68</b>	<b>41.900,00</b>	<b>29.210,68</b>
<b>250</b>	<b>25. = Jahresergebnis Überschuss (+) / Fehlbetrag (-)</b>	<b>- 10.759.954,02</b>	<b>- 17.044.268,52</b>	<b>- 17.072.011,59</b>	<b>27.743,07</b>
260	26. Summe der Jahresfehlbeträge aus Vorjahrgem. § 2Abs. 6 GemHKVO				
270	27. Erträge aus internen Leistungsbeziehungen	17.924.304,24	20.675.032,95	21.070.737,62	- 395.704,67
280	28. Aufwendungen aus internen Leistungsbeziehungen	17.924.304,24	20.675.032,95	21.070.737,62	- 395.704,67
<b>290</b>	<b>29. Saldo aus internen Leistungsbeziehungen</b>	<b>-</b>	<b>-</b>	<b>-</b>	<b>-</b>
<b>300</b>	<b>30. Ergebnis unter Berücksichtigung der internenLeistungsbeziehungen</b>	<b>- 10.759.954,02</b>	<b>- 17.044.268,52</b>	<b>- 17.072.011,59</b>	<b>27.743,07</b>

## Gesamtfinanzrechnung Stadt (konsolidiert inkl. Betriebshof und BgA)

Bezeichnung	Ergebnis des Vorjahres -Euro-	Ergebnis des Haushaltsjahres -Euro-	Ansätze des Haushaltsjahres -Euro-	mehr (+) weniger (-)
Einzahlungen aus lfd. Verwaltungstätigkeit				
1. Steuern und ähnliche Abgaben	56.881.250,04 €	49.750.148,23 €	53.790.980,00 € -	4.040.831,77 €
2. Zuwendungen und allg. Umlagen, außer für Investitionstätigkeit	8.912.778,91 €	14.258.226,59 €	13.386.770,00 €	871.456,59 €
3. sonstige Transfereinzahlungen	1.824.907,19 €	1.232.423,56 €	2.214.380,00 € -	981.956,44 €
4. öffentlich-rechtliche Entgelte, auß. Beiträgen u. ähnl. Entgelte für Investitionstätigkeit	10.276.022,93 €	11.760.549,22 €	11.663.330,00 €	97.219,22 €
5. privatrechtliche Entgelte, außer für Investitionstätigkeit	5.891.449,62 €	6.157.626,11 €	5.717.420,00 €	440.206,11 €
6. Kostenerstattungen u. Kostenumlagen, außer für Investitionstätigkeit	5.150.682,72 €	4.028.314,64 €	2.919.120,00 €	1.109.194,64 €
7. Zinsen und ähnliche Einzahlungen	2.629.123,35 €	2.358.096,58 €	1.652.710,00 €	705.386,58 €
8. Einzahlungen aus der Veräußerung geringwertig. Vermögensgegenstände	1.149,84 €	1.716,22 €	- €	1.716,22 €
9. Sonstige haushaltswirksame Einzahlungen	3.786.442,51 €	3.449.946,87 €	3.188.530,00 €	261.416,87 €
<b>10. = Summe d. Einz. aus lfd. Verwaltungstätigkeit</b>	<b>95.353.807,11 €</b>	<b>92.997.048,02 €</b>	<b>94.533.240,00 € -</b>	<b>1.536.191,98 €</b>
Auszahlungen aus lfd. Verwaltungstätigkeit				
11. Auszahlungen für aktives Personal	33.282.138,91 €	33.549.438,14 €	34.083.900,00 € -	534.461,86 €
12. Auszahlungen für Versorgung	1.093.605,33 €	1.406.857,93 €	1.451.800,00 € -	44.942,07 €
13. Auszahlungen für Sach- und Dienstleistungen u. für geringwertige Vermögensgegenstände	15.394.817,14 €	17.040.723,56 €	19.298.230,00 € -	2.257.506,44 €
14. Zinsen und ähnliche Auszahlungen	4.003.157,49 €	3.550.814,56 €	3.400.300,00 €	150.514,56 €
15. Sonstige Transferauszahlungen außer für Investitionstätigkeit	44.166.213,07 €	40.371.145,19 €	41.444.190,00 € -	1.073.044,81 €
16. Sonstige haushaltswirksame Auszahlungen	5.357.732,05 €	5.580.112,16 €	5.455.530,00 €	124.582,16 €
<b>17. = Summe d. Ausz. aus lfd. Verwaltungstätigkeit</b>	<b>103.297.663,99 €</b>	<b>101.499.091,54 €</b>	<b>105.133.950,00 € -</b>	<b>3.634.858,46 €</b>
<b>18. = Saldo aus lfd. Verwaltungstätigkeit</b>	<b>- 7.943.856,88 € -</b>	<b>- 8.502.043,52 € -</b>	<b>10.600.710,00 €</b>	<b>2.098.666,48 €</b>
Einzahlungen für Investitionstätigkeit				
19. Einzahlungen aus Zuwendungen aus Investitionstätigkeit	1.703.317,23 €	3.685.726,70 €	3.916.430,00 € -	230.703,30 €
20. Einzahlungen aus Beiträgen und ähnl. Entgelten für Investitionstätigkeit	230.833,62 €	148.630,86 €	3.500,00 €	145.130,86 €
21. Einzahlungen aus der Veräußerung von Sachvermögen	633.430,84 €	1.544.923,40 €	250.000,00 €	1.294.923,40 €
22. Einzahlungen aus der Veräußerung von Finanzvermögensanlagen	- €	- €	- €	- €
23. Einzahlungen für sonstige Investitionstätigkeit	946.550,26 €	452.519,13 €	112.450,00 €	340.069,13 €
<b>24. = Summe d. Einz. für Investitionstätigkeit</b>	<b>3.514.131,95 €</b>	<b>5.831.800,09 €</b>	<b>4.282.380,00 € -</b>	<b>1.549.420,09 €</b>
Auszahlungen für Investitionstätigkeit				
25. Auszahlungen für den Erwerb von Grundstücken und Gebäuden	549.892,41 €	363.614,30 €	3.818.600,00 € -	3.454.985,70 €
26. Auszahlungen für Baumaßnahmen	7.170.179,60 €	6.448.554,28 €	2.780.300,00 €	3.668.254,28 €
27. Auszahlungen für den Erwerb von beweglichem Sachvermögen	1.970.476,24 €	4.218.778,73 €	2.604.610,00 €	1.614.168,73 €
28. Auszahlungen für den Erwerb von Finanzvermögensanlagen	821.256,94 €	37.500,00 €	30.000,00 €	7.500,00 €
29. Auszahlungen für aktivierbare Zuwendungen	146.799,43 €	162.305,46 €	506.000,00 € -	343.694,54 €
30. Auszahlungen für sonstige Investitionstätig.	- €	- €	- €	- €
<b>31. = Summe d. Ausz. für Investitionstätigkeit</b>	<b>10.658.604,62 €</b>	<b>11.230.752,77 €</b>	<b>9.739.510,00 €</b>	<b>1.491.242,77 €</b>
<b>32. = Saldo aus Investitionstätigkeit</b>	<b>- 7.144.472,67 € -</b>	<b>- 5.398.952,68 € -</b>	<b>5.457.130,00 €</b>	<b>58.177,32 €</b>
<b>33. = Finanzmittelüberschuss/-fehlbetrag</b>	<b>- 15.088.329,55 € -</b>	<b>- 13.900.996,20 € -</b>	<b>16.057.840,00 €</b>	<b>2.156.843,80 €</b>

## Gesamtfinanzrechnung Stadt (konsolidiert inkl. Betriebshof und BgA)

Bezeichnung	Ergebnis des Vorjahres -Euro-	Ergebnis des Haushaltsjahres -Euro-	Ansätze des Haushaltsjahres -Euro-	mehr (+) weniger (-)
Ein-, Auszahlungen aus Finanzierungstätigkeit				
34. Einz. a. d. Aufn. v. Krediten u. inneren Darl.	15.226.426,73 €	5.000.000,00 €	4.796.000,00 €	204.000,00 €
35. Ausz. a. d. Tilg. v. Krediten u. inneren Darl.	14.300.311,84 €	5.329.413,12 €	5.493.680,00 € -	164.266,88 €
<b>36. = Saldo aus Finanzierungstätigkeit</b>	<b>926.114,89 € -</b>	<b>329.413,12 € -</b>	<b>697.680,00 €</b>	<b>368.266,88 €</b>
<b>37. = Summe der Salden aus Zeile 33 und 36</b>	<b>- 14.162.214,66 € -</b>	<b>14.230.409,32 € -</b>	<b>16.755.520,00 €</b>	<b>2.525.110,68 €</b>
38. Haushaltsunwirksame Einzahlungen	1.262.557,19 €	1.325.120,15 €		
39. Haushaltsunwirksame Auszahlungen	1.335.834,15 €	1.160.121,14 €		
40. Saldo aus haushaltsunwirksamen Vorgängen	- 73.276,96 €	164.999,01 €		
41. Anfangsbestand Zahlungsmittel	15.209.597,48 €	974.105,86 €		
42. Endbestand Zahlungsmittel	974.105,86 € -	13.091.304,45 €		
<b>Veränderung liquide Mittel</b>	<b>14.235.491,62 € -</b>	<b>14.065.410,31 €</b>		
<u>Darstellung in der Bilanz:</u>				
P 2.1.3 Liquiditätskredite Stadt Hameln	-16.398.864,32			
A 4. Liquide Mittel der Stiftungen	3.307.559,87			
<b>Endbestand Zahlungsmittel</b>	<b>-13.091.304,45</b>			



**Bilanz**  
(konsolidiert)  
**inkl. Vorbelastungen künftiger**  
**Haushaltsjahre**  
(HH-Reste und Bürgschaften)

# Bilanz (konsolidiert) der Rattenfängerstadt Hameln zum 31.12.2011

AKTIVA			
Position	Beschreibung	Bilanzsumme 31.12.2010	Bilanzsumme 31.12.2011
<b>A 1.</b>	<b>Immaterielles Vermögen</b>	<b>2.753.356,08</b>	<b>3.533.225,92</b>
A 1.1	Konzessionen	0,00	0,00
A 1.2	Lizenzen	265.848,29	272.445,34
A 1.3	Ähnliche Rechte	58.416,50	58.416,50
A 1.4	Geleistete Investitionszuweisungen und -zuschüsse <i>(davon Stiftungen)</i>	2.330.865,61 0,00)	2.658.696,34 14.375,00)
A 1.5	Aktivierter Umstellungsaufwand	0,00	0,00
A 1.6	Sonstiges immaterielles Vermögen	98.225,68	543.667,74
<b>A 2.</b>	<b>Sachvermögen</b>	<b>377.360.498,84</b>	<b>378.316.259,77</b>
A 2.1	Unbebaute Grundstücke und grundstücksgleiche Rechte <i>(davon Stiftungen)</i>	60.850.627,83 4.726.880,88)	60.622.715,12 4.726.880,88)
A 2.2	Bebaute Grundstücke und grundstücksgleiche Rechte <i>(davon Stiftungen)</i>	160.114.205,13 608.353,57)	161.249.223,44 607.454,84)
A 2.3	Infrastrukturvermögen	134.553.711,75	135.022.103,48
A 2.4	Bauten auf fremden Grundstücken	9.079,99	8.696,62
A 2.5	Kunstgegenstände, Kulturdenkmäler	3.857.239,02	5.189.504,09
A 2.6	Maschinen und technische Anlagen; Fahrzeuge	3.583.104,34	4.429.232,82
A 2.7	Betriebs- und Geschäftsausstattung, Pflanzen und Tiere <i>(davon Stiftungen)</i>	7.088.208,79 244,19)	9.360.136,47 162,79)
A 2.8	Vorräte	404.075,47	404.075,47
A 2.9	Geleistete Anzahlungen, Anlagen im Bau	6.900.246,52	2.030.572,26
<b>A 3.</b>	<b>Finanzvermögen</b>	<b>58.509.941,44</b>	<b>57.813.245,51</b>
A 3.1	Anteile an verbundenen Unternehmen	48.857.306,15	48.894.806,15
A 3.2	Beteiligungen	69.495,17	69.495,17
A 3.3	Sondervermögen mit Sonderrechnung	0,00	0,00
A 3.4	Ausleihungen <i>(davon Stiftungen)</i>	4.591.445,67 1.744.298,44)	4.153.490,68 1.643.925,26)
A 3.5	Wertpapiere <i>(davon Stiftungen)</i>	58.595,43 58.595,43)	58.362,96 58.362,96)
A 3.6	Öffentlich-rechtliche Forderungen	3.541.576,50	2.626.904,31
A 3.7	Forderungen aus Transferleistungen	136.713,88	238.675,11
A 3.8	Sonstige privatrechtliche Forderungen <i>(davon Stiftungen)</i>	563.359,33 76.213,43)	952.439,23 121.486,20)
A 3.9	sonstige Vermögensgegenstände	691.449,31	819.071,90
<b>A 4.</b>	<b>Liquide Mittel</b> <i>(davon Stiftungen)</i>	<b>974.105,86</b> 3.177.566,62)	<b>3.307.559,87</b> 3.307.559,87)
<b>A 5.</b>	<b>Aktive Rechnungsabgrenzung</b> <i>(davon Stiftungen)</i>	<b>2.301.378,93</b> 0,00)	<b>2.297.537,32</b> 0,00)
<b>Bilanzsumme Aktiva</b>		<b>441.899.281,15</b>	<b>445.267.828,39</b>



# Bilanz (konsolidiert) der Rattenfängerstadt Hameln zum 31.12.2011

PASSIVA			
Position	Beschreibung	Bilanzsumme 31.12.2010	Bilanzsumme 31.12.2011
<b>P 1.</b>	<b>Nettoposition</b>	<b>268.641.009,12</b>	<b>252.259.808,10</b>
<b>P 1.1</b>	<b>Basis-Reinvermögen</b>	<b>188.225.933,45</b>	<b>188.166.090,04</b>
P 1.1.1	Reinvermögen	188.225.933,45	188.166.090,04
P 1.1.2	Sollfehlbetrag aus kameralem Abschluss (Minusbetrag)	0,00	0,00
<b>P 1.2</b>	<b>Rücklagen</b>	<b>14.321.144,56</b>	<b>10.230.996,59</b>
P 1.2.1	Rücklagen aus Überschüssen des ordentlichen Ergebnisses	4.182.220,08	0,00
P 1.2.2	Rücklagen aus Überschüssen des außerordentlichen Ergebnisses	0,00	0,00
P 1.2.4	Zweckgebundene Rücklagen (davon Stiftungen)	10.138.924,48 10.138.924,48)	10.230.996,59 10.230.996,59)
P 1.2.5	Sonstige Rücklagen	0,00	0,00
<b>P 1.3</b>	<b>Jahresergebnis</b>	<b>-10.759.954,02</b>	<b>-23.714.074,57</b>
P 1.3.1	Fehlbeträge aus Vorjahren	0,00	-6.669.806,05
P 1.3.2	J'Überschuss/J'Fehlbetr. mit Angabe d. Betr. d. Vorbelast. aus HH-Rest. f. Aufw. (davon Stiftungen)	-10.759.954,02 92.072,11)	-17.044.268,52 127.406,14)
<b>P 1.4</b>	<b>Sonderposten</b>	<b>76.853.885,13</b>	<b>77.576.796,04</b>
P 1.4.1	Investitionszuweisungen und -zuschüsse	59.360.454,06	61.173.848,58
P 1.4.2	Beiträge und ähnliche Entgelte	16.341.307,89	15.576.560,12
P 1.4.3	Gebührenaussgleich	319.239,34	0,00
P 1.4.4	Bewertungsausgleich	0,00	0,00
P 1.4.5	erhaltene Anzahlungen auf Sonderposten	832.883,84	826.387,34
P 1.4.6	Sonstige Sonderposten	0,00	0,00
<b>P 2.</b>	<b>Schulden</b>	<b>78.332.396,00</b>	<b>95.586.828,76</b>
<b>P 2.1</b>	<b>Geldschulden</b>	<b>74.911.055,43</b>	<b>90.980.440,13</b>
P 2.1.1	Anleihen	0,00	
P 2.1.2	Verbindlichkeiten aus Krediten für Investitionen	74.911.055,43	74.581.575,81
P 2.1.3	Liquiditätskredite	0,00	16.398.864,32
P 2.1.4	Sonstige Geldschulden	0,00	0,00
<b>P 2.2</b>	<b>Verbindlichkeiten aus kreditähnlichen Rechtsgeschäften</b>	<b>0,00</b>	<b>0,00</b>
<b>P 2.3</b>	<b>Verbindlichkeiten aus Lieferungen und Leistungen</b>	<b>2.233.539,05</b>	<b>2.410.252,82</b>
	(davon Stiftungen)	91.830,23)	94.866,99)
<b>P 2.4</b>	<b>Transferverbindlichkeiten</b>	<b>1.042.901,25</b>	<b>2.026.189,65</b>
P 2.4.1	Finanzausgleichsverbindlichkeiten	0,00	0,00
P 2.4.2	Verbindlichkeiten aus Zuweisungen und Zuschüssen für laufende Zwecke	850.588,98	1.523.728,96
P 2.4.3	Verbindlichkeiten aus Schuldendiensthilfen	0,00	0,00
P 2.4.4	Soziale Leistungsverbindlichkeiten	21.668,80	30.067,34
P 2.4.5	Verbindlichkeiten aus Zuweisungen und Zuschüssen für Investitionen	0,00	0,00
P 2.4.6	Steuerverbindlichkeiten	303,47	258.395,80
P 2.4.7	Andere Transferverbindlichkeiten	170.340,00	213.997,55
<b>P 2.5</b>	<b>Sonstige Verbindlichkeiten</b>	<b>144.900,27</b>	<b>169.946,16</b>
P 2.5.1	Durchlaufende Posten	144.900,27	8.018,16
P 2.5.1.1	Verrechnete Mehrwertsteuer	17.305,60	0,00
P 2.5.1.2	Abzuführende Lohn- und Kirchensteuer	124.432,45	8.018,16
P 2.5.1.3	Sonstige durchlaufende Posten	3.162,22	0,00
P 2.5.2	Abzuführende Gewerbesteuer	0,00	161.928,00
P 2.5.3	Empfangene Anzahlungen	0,00	0,00
P 2.5.4	Andere sonstige Verbindlichkeiten	0,00	0,00
<b>P 3.</b>	<b>Rückstellungen</b>	<b>94.598.475,13</b>	<b>97.106.082,17</b>
P 3.1	Pensionsrückstellungen und ähnliche Verpflichtungen	53.500.931,53	55.501.005,60
P 3.2	Rückstellungen für Altersteilzeit und ähnliche Maßnahmen	1.057.019,82	909.689,09
P 3.3	Rückstellungen für unterlassene Instandhaltung (davon Stiftungen)	512.272,93 69.015,79)	763.211,42 26.628,13)
P 3.4	Rückstellungen für die Rekultivierung und Nachsorge geschlossener Abfalldeponien	0,00	0,00
P 3.5	Rückstellungen für die Sanierung von Altlasten	0,00	0,00
P 3.6	Rückstellungen im Rahmen des Finanzausgleichs und von Steuerschuldverhältnissen	38.628.968,05	39.075.238,05
P 3.7	Rückst. f. droh. Verpfl. aus Bürgsch., Gewährleist. u. anhäng. Gerichtsver.	9.002,76	25.000,00
P 3.8	Andere Rückstellungen	890.280,04	831.938,01
<b>P 4.</b>	<b>Passive Rechnungsabgrenzung</b>	<b>327.400,90</b>	<b>315.109,36</b>
	(davon Stiftungen)	309,95)	309,95)
<b>Bilanzsumme Passiva</b>		<b>441.899.281,15</b>	<b>445.267.828,39</b>

## Vorbelastungen künftiger Haushaltsjahre (§ 54 Abs. 5 GemHKVO)

1. Haushaltsreste für Investitionen:	5.596.465,12 €
Haushaltsreste Ergebnishaushalt	1.424.941,08 €
2. Bürgschaften:	14.557.328,96 €
<b>Gesamtsumme Vorbelastungen:</b>	<b>21.578.735,16 €</b>

Der Jahresabschluss 2011 wird gemäß § 129 Abs. 1 S. 2 NKomVG festgestellt.

  
Claudio Griese  
Oberbürgermeister

## Nachweisung der übernommenen Bürgschaften

Gläubiger	Verwendungszweck	Ursprünglicher Bürgschaftsbetrag EURO	Restschuldbetrag 31.12.2011 EURO
<u>a) für das Wohnungs- und Siedlungswesen</u>			
Stadtsparkasse Hameln	für ein Darlehen an die Hamelner Wohnungsbau - Gesellschaft mbH	1.278.229,70	878.729,04
Sparkasse Weserbergland	für ein Darlehen an die Hamelner Wohnungsbau - Gesellschaft mbH	3.500.000,00	3.208.874,43
<u>b) für sonstige Zwecke</u>			
Stadtsparkasse Hameln	für ein Darlehen an die GWS Stadt- werke Hameln GmbH	5.112.918,81	0,00
Stadtsparkasse Hameln	für ein Darlehen an die GWS Stadt- werke Hameln GmbH	10.225.837,62	3.195.574,27
Stadtsparkasse Hameln	für ein Darlehen an die GWS Stadt- werke Hameln GmbH	4.000.000,00	2.760.000,00
Deutsche Bank		0,00	0,00
Hypo und Vereinsbank AG		2.000.000,00	1.200.000,00
<u>Patronatserklärung zur Sicherung der Altersteilzeit für die</u>			
Stadtsparkasse Hameln	GWS Stadtwerke Hameln GmbH	830.000,00	830.000,00
Stadtsparkasse Hameln	Kraftverkehrsgesellschaft mbH (KVG)	400.000,00	400.000,00
Stadtsparkasse Hameln	Kraftverkehrsgesellschaft mbH (KVG)	375.000,00	332.964,48
Sparkasse Weserbergland	Kraftverkehrsgesellschaft mbH (KVG)	375.000,00	332.964,48
Stadtsparkasse Hameln	für ein Darlehen an die Hameln Marketing und Tourismus GmbH (HMT)	971.454,57	766.915,43
KfW		971.454,57	599.059,73
Sparkasse Weserbergland	für ein Darlehen der Berufsakademie Weserbergland e.V.	100.000,00	52.247,10
		<b>30.139.895,28</b>	<b>14.557.328,96</b>

### Veränderung gegenüber Vorjahr:

Zwei Bürgschaften für Darlehen der GWS Stadtwerke Hameln GmbH bei der KfW Frankfurt/Main (920.325,39 €) und der Landesbank Hessen-Thüringen (2.556.459,41 €) wurden beendet, sodass der ursprüngliche Gesamtbetrag der Bürgschaften gegenüber dem Vorjahr um 3.476,784,80 € gesunken ist.



**Übersichten über die**  
Anlagen  
Schulden  
Forderungen  
Rückstellungen  
Haushaltsreste  
Außer-/Überplanmäßige Ausgabeermächtigungen

Anlagenübersicht gem. § 56 Abs. 1 GemHKVO

Anlagevermögen <sup>1)</sup>	Entwicklung der Anschaffungs- und Herstellungswerte					Entwicklung der Abschreibungen					Buchwerte	
	Stand am 01.01.2011	Zugänge im Haushaltsjahr <sup>3)</sup>	Abgänge im Haushaltsjahr <sup>3)</sup>	Umbuchungen im Haushaltsjahr	Stand am 31.12.2011	Stand am 01.01.2011	Abschreibungen im Haushaltsjahr <sup>5)</sup>	Auflösungen <sup>2)</sup>	Zuschreibungen im Haushaltsjahr <sup>4)</sup>	Stand am 31.12.2011	Stand am 31.12.2011	Stand am 31.12.2010
	- Euro -	- Euro -	- Euro -	- Euro -	- Euro -	- Euro -	- Euro -	- Euro -	- Euro -	- Euro -	- Euro -	- Euro -
1	2	3	4	5	6	7	8	9	10	11	12	13
1. Immaterielle Vermögensgegenstände	7.882.357,38	1.065.453,90	13.599,35	-580,96	8.933.630,97	-5.129.001,30	-283.777,90	12.374,15	0,00	-5.400.405,05	3.533.225,92	2.753.356,08
2. Sachvermögen (ohne Vorräte und geringwertige Vermögensgegenstände)	529.406.168,69	10.500.868,01	3.622.986,35	580,96	536.284.631,31	-152.449.745,32	-8.507.410,76	2.584.709,07	0,00	-158.372.447,01	377.912.184,30	376.956.423,37
3. Finanzvermögen (ohne Forderungen)	53.588.821,48	37.500,00	437.954,99	0,00	53.188.366,49	-11.979,06	-232,47	0,00	0,00	-12.211,53	53.176.154,96	53.576.842,42
<b>Summe</b>	<b>590.877.347,55</b>	<b>11.603.821,91</b>	<b>4.074.540,69</b>	<b>0,00</b>	<b>598.406.628,77</b>	<b>-157.590.725,68</b>	<b>-8.791.421,13</b>	<b>2.597.083,22</b>	<b>0,00</b>	<b>-163.785.063,59</b>	<b>434.621.565,18</b>	<b>433.286.621,87</b>

<sup>1)</sup> Die Gliederung richtet sich nach der Bilanz

<sup>2)</sup> Kumulierte Abschreibungen für Abgänge

<sup>3)</sup> Zum 31.12.2011 wurden das Grundstück und die Gebäude inkl. der Betriebsvorrichtungen an den Betriebshof verkauft. Die Vermögensgegenstände wurden aber erst zum 01.01.2012 in das Anlagevermögen vom Betriebshof aufgenommen, sodass Schlussbilanz (31.12.2011) und Anfangsbilanz (01.01.2012) vom Betriebshof nicht übereinstimmen. Damit das Anlagevermögen der Stadt Hameln zum 31.12.2011 aber stimmt, wurden die Abgänge in Höhe von 3.458.085,86 € (Anlagevermögen Betriebshof) reduziert. Interne Verschiebungen von Anlagevermögen dürfen keine Auswirkungen auf die Anlagenübersicht haben.

**Schuldenübersicht gem. § 56 Abs. 3 GemHKVO**

Art der Schulden <sup>1)</sup>	Gesamtbetrag am 31.12.2011  - Euro -	davon mit einer Restlaufzeit <sup>2)</sup> von			Gesamtbetrag am 31.12.2010  - Euro -	Mehr (+)/ weniger (-)  - Euro -
		bis zu 1 Jahr  - Euro -	über 1 bis 5 Jahre  - Euro -	mehr als 5 Jahre  - Euro -		
1	2	3	4	5	6	7
<b>2.1 Geldschulden</b>	<b>90.980.440,13</b>	<b>21.858.562,76</b>	<b>21.965.636,13</b>	<b>47.156.241,24</b>	<b>74.911.055,43</b>	<b>16.069.384,70</b>
2.1.1 Anleihen					0,00	0,00
2.1.2 Verbindlichkeiten aus Krediten für Investitionen	74.581.575,81	5.459.698,44	21.965.636,13	47.156.241,24	74.911.055,43	-329.479,62
2.1.3 Liquiditätskredite	16.398.864,32	16.398.864,32	0,00	0,00	0,00	16.398.864,32
2.1.4 sonstige Geldschulden	0,00	0,00	0,00	0,00	0,00	0,00
<b>2.2 Verbindlichkeiten aus kreditähnlichen Rechtsgeschäften</b>	<b>0,00</b>	<b>0,00</b>	<b>0,00</b>	<b>0,00</b>	<b>0,00</b>	<b>0,00</b>
<b>2.3 Verbindlichkeiten aus Lieferungen und Leistungen</b>	<b>2.410.252,82</b>	<b>2.410.252,82</b>	<b>0,00</b>	<b>0,00</b>	<b>2.233.539,05</b>	<b>176.713,77</b>
<b>2.4 Transferverbindlichkeiten</b>	<b>2.026.189,65</b>	<b>2.026.189,65</b>	<b>0,00</b>	<b>0,00</b>	<b>1.042.901,25</b>	<b>983.288,40</b>
2.4.1 Finanzausgleichsverbindlichkeiten	0,00	0,00	0,00	0,00	0,00	0,00
2.4.2 Verbindlichkeiten aus Zuw. u. Zusch. f. lfd. Zwecke	1.523.728,96	1.523.728,96	0,00	0,00	850.588,98	673.139,98
2.4.3 Verbindlichkeiten aus Schuldendiensthilfen	0,00	0,00	0,00	0,00	0,00	0,00
2.4.4 Soziale Leistungsverbindlichkeiten	30.067,34	30.067,34	0,00	0,00	21.668,80	8.398,54
2.4.5 Verbindlichkeiten aus Zuw. u. Zusch. f. Investitionen	0,00	0,00	0,00	0,00	0,00	0,00
2.4.6 Steuerverbindlichkeiten	258.395,80	258.395,80	0,00	0,00	303,47	258.092,33
2.4.7 Andere Transferverbindlichkeiten	213.997,55	213.997,55	0,00	0,00	170.340,00	43.657,55
<b>2.5 Sonstige Verbindlichkeiten</b>	<b>169.946,16</b>	<b>169.946,16</b>	<b>0,00</b>	<b>0,00</b>	<b>144.900,27</b>	<b>25.045,89</b>
2.5.1 Durchlaufende Posten	8.018,16	8.018,16	0,00	0,00	144.900,27	-136.882,11
2.5.1.1 Verrechnete Mehrwertsteuer	0,00	0,00	0,00	0,00	17.305,60	-17.305,60
2.5.1.2 Abzuführende Lohn- u. Kirchensteuer	8.018,16	8.018,16	0,00	0,00	124.432,45	-116.414,29
2.5.1.3 Sonstige durchlaufende Posten	0,00	0,00	0,00	0,00	3.162,22	-3.162,22
2.5.2 Abzuführende Gewerbesteuer	161.928,00	161.928,00	0,00	0,00	0,00	161.928,00
2.5.3 Empfangene Anzahlungen	0,00	0,00	0,00	0,00	0,00	0,00
2.5.4 Andere sonstige Verbindlichkeiten	0,00	0,00	0,00	0,00	0,00	0,00
<b>Summe aller Schulden</b>	<b>95.586.828,76</b>	<b>26.464.951,39</b>	<b>21.965.636,13</b>	<b>47.156.241,24</b>	<b>78.332.396,00</b>	<b>17.254.432,76</b>

<sup>1)</sup> Gliederung richtet sich nach der Bilanz

<sup>2)</sup> In den jeweiligen Restlaufzeiten werden die darin anfallenden anteiligen Tigungen mit dargestellt

## Forderungsübersicht gem. § 56 Abs. 2 GemHKVO

Art der Forderungen <sup>1)</sup>	Gesamtbetrag <sup>2)</sup> am 31.12.2011  - Euro -	mit einer Restlaufzeit von			nachrichtlich		
		bis zu 1 Jahr  - Euro -	über 1 bis 5 Jahre  - Euro -	mehr als 5 Jahre  - Euro -	Einzel Wertberich- tigung <sup>3)</sup>  - Euro -	JA Wertberich- tigung <sup>4)</sup>  - Euro -	bilanzierte Forderungshöhe  - Euro -
3.6 Öffentlich-rechtliche Forderungen	8.959.359,30	1.836.490,06	198.229,08	6.924.640,16	-651.454,99	-5.681.000,00	2.626.904,31
3.7 Forderungen aus Transferleistungen	242.410,01	241.817,34	592,67		-2.734,90	-1.000,00	238.675,11
3.8 Sonstige privatrechtliche Forderungen <sup>5)</sup>	1.095.681,33	1.013.727,02		81.954,31	-90.077,58	-139.000,00	866.603,75
3.9 Übrige privatrechtliche Forderungen <sup>5)</sup>	331.266,67	245.906,93	4.130,44	81.229,30	-3.546,48	-27.000,00	300.720,19
<b>Summe aller Forderungen</b>	<b>10.628.717,31</b>	<b>3.337.941,35</b>	<b>202.952,19</b>	<b>7.087.823,77</b>	<b>-747.813,95</b>	<b>-5.848.000,00</b>	<b>4.032.903,36</b>

<sup>1)</sup> Die Gliederung richtet sich nach der Bilanz

<sup>2)</sup> Bei den aufgeführten Beträgen handelt es sich um die tatsächlich gegen Dritte bestehenden Forderungen. Bilanziell wird hingegen nur die wertberichtigte Forderungshöhe abgebildet.

<sup>3)</sup> Einzelwertberichtigungen erfolgen unterjährig in Form von Niederschlagungen

<sup>4)</sup> Die *JA-Wertberichtigung* erfolgt im Rahmen der Jahresabschlussarbeiten. Hierbei werden die offenen Forderungen hinsichtlich ihrer Werthaltigkeit beurteilt. Einzelforderungen mit einem Restwert von mehr als 10.000 € wurden individuell beurteilt, die restlichen Forderungen wurden über einen %-Schlüssel wertberichtigt.

Die Wertberichtigung erfolgt ausschließlich auf bilanzieller Ebene, die jeweiligen Forderungen bleiben unverändert bestehen.

<sup>5)</sup> Die Bilanzpositionen A 3.8 und A 3.9 werden nur anteilig dargestellt. Die anderen Teilpositionen sind nicht den Forderungen im Sinne dieser Übersicht zuzuordnen. Die in den Bilanzpositionen ebenfalls abgebildeten *Barkassen* (85.835,48 €) und *sonstigen Vermögensgegenstände* (518.351,71 €) sind als werthaltig einzuschätzen.



## Rückstellungsübersicht

Rückstellungen ... <sup>1)</sup>	Stand am 31.12. des Haushaltsjahres  - Euro -	Entwicklung der Rückstellungswerte			Stand am 31.12. des Vorjahres  - Euro -
		Zuführung im Haushaltsjahr	Inanspruchnahme/ Auflösung im Haushaltsjahr	Bewegungssaldo im Haushaltsjahr	
		- Euro -	- Euro -	- Euro -	
		+	-	+/-	
1	2	3	4	5	6
P 3.1 ... für Pensionen und ähnliche Verpflichtungen	55.501.005,60	2.465.742,34	465.668,27	2.000.074,07	53.500.931,53
P 3.2 ... für Altersteilzeit und ähnliche Maßnahmen	909.689,09	179.800,00	327.130,73	-147.330,73	1.057.019,82
P 3.3 ... für unterlassene Instandhaltung	763.211,42	664.702,42	413.763,93	250.938,49	512.272,93
P 3.4 ... für Rekultivierung und Nachsorge	0,00	0,00	0,00	0,00	0,00
P 3.5 ... für Sanierung von Altlasten	0,00	0,00	0,00	0,00	0,00
P 3.6 ... Im Rahmen des Finanzausgleichs	39.075.238,05	446.270,00		446.270,00	38.628.968,05
P 3.7 ... für drohende Verpflichtungen aus Bürgschaften, Gewährleistungen ...	25.000,00	25.000,00	9.002,76	15.997,24	9.002,76
P 3.8... Andere Rückstellungen	831.938,01	374.169,99	432.512,02	-58.342,03	890.280,04
<b>Summe Rückstellungen</b>	<b>97.106.082,17</b>	<b>4.155.684,75</b>	<b>1.648.077,71</b>	<b>2.507.607,04</b>	<b>94.598.475,13</b>

<sup>1)</sup> Gliederung richtet sich nach der Bilanz

## Übertragene Haushaltsreste

Im Zuge der Jahresrechnung 2011 wurden für Investitionen 5.596.465,12 € gem. § 20 Abs. 1 und für Aufwendungen 1.424.941,08 € gem. § 20 Abs. 2 GemHKVO als Haushaltsreste nach 2012 übertragen. Die Mittel sind gem. § 20 Abs. 1 Satz 1 GemHKVO dabei bis zum Abschluss der Maßnahme für ihren Zweck verfügbar – eine Übertragung auch über mehr als ein Jahr hinaus ist somit zulässig.

Im Investitionsbereich wurden rd. 970.900 € weniger, im Ergebnishaushalt rd. 342.190 € mehr übertragen. Die Belastungen auf die Folgejahre verringern sich damit im Vergleich zum Jahresabschluss 2010 um rd. 628.710 €.

Die Übertragung erfolgte gem. § 20 Abs. 5 GemHKVO zur Fortführung der jeweiligen investiven und konsumtiven Maßnahmen (inkl. Schulbudgets und Ortsratsmittel).

Als wesentliche Übertragungen sind hierbei folgende Investitionen zu nennen:

- I-12.00004 Absicherung EDV-Anlagen Rathaus	124.695,21 €
- I-27.00021 Feuerwehrfahrzeug (TLF 10/6)	122.206,31 €
- I-27.00023 Löschwasserentnahmestelle Hastenbeck	100.000,00 €
- I-46.00021 Großrutsche Südbad	110.000,00 €
- I-51.00001 Renaturierung Hamel	221.817,48 €
- I-51.00003 Kanalerneuerungen	571.181,49 €
- I-51.00004 Ausbau Kläranlage und Pumpwerke	681.633,32 €
- I-51.00006 Pumpwerk Breslauer Allee	437.767,39 €
- I-51.00017 MW-Kanal „Am Güterbahnhof“	113.300,99 €
- I-51.00024 Wiederherstellung Inselstraße	102.026,27 €
- I-52.00007 Fußgängerzone	699.418,19 €
- I-52.00007 Aufweitung Münsterbrücke	369.269,25 €
- I-52.00015 Neubau Westteil Münsterbrücke	170.000,00 €
- I-52.00066 Tunnel Grüner Reiter	210.000,00 €
- I-52.00069 Brückenmaßnahmen	204.675,72 €
-	

Die Einzeldarstellung der übertragenen Haushaltsreste für Investitionen ist im Detail der Darstellung der Investitionen zu entnehmen (vgl. S. 185ff).

## Jahresabschluss 2011 - Übertragene Reste 2011 - 2012

<b>Übertragene Reste je Abteilung</b>							
Stadt Hameln							
Nr.	Bezeichnung	Reste 2011 nach 2012					
	<b>Ergebnishaushalt</b>						
ERGHH	THH 06	3.654,80					
ERGHH	THH 11	30.000,00					
ERGHH	THH 12	3.579,50					
ERGHH	THH 13	2.800,00					
ERGHH	THH 14	62.759,75					
ERGHH	THH 16						
ERGHH	THH 24	2.800,00					
ERGHH	THH 27	4.543,71					
ERGHH	THH 31	2.000,00					
ERGHH	THH 32	3.298,48					
ERGHH	THH 34	29.269,47					
ERGHH	THH 36	708.498,08					
ERGHH	THH 41	2.548,06					
ERGHH	THH 45	178.774,00					
ERGHH	THH 46	2.020,90					
ERGHH	THH 51	224.558,50					
ERGHH	THH 52	47.347,47					
ERGHH	THH 53	15.524,72					
ERGHH	THH 56	24.600,00					
ERGHH	THH 57	18.429,72					
ERGHH	THH 61						
ERGHH	THH 62						
ERGHH	THH 63						
ERGHH	THH 64						
ERGHH	BgA Märkte	30.000,00					
ERGHH	BgA Bäder	6.350,00					
ERGHH	Ortsräte	21.583,92					
	<b>Ergebnishaushalt Gesamt</b>	<b>1.424.941,08</b>					
	<b>Investitionshaushalt</b>						
INVHH	THH 12	97.971,00					
INVHH	THH 16						
INVHH	THH 27	292.310,70					
INVHH	THH 34	27.013,46					
INVHH	THH 35	5.300,00					
INVHH	THH 36	85.436,69					
INVHH	THH 45	263.112,41					
INVHH	THH 51	2.356.847,76					
INVHH	THH 52	2.164.369,75					
INVHH	THH 53	158.153,35					
INVHH	THH 56	28.300,00					
INVHH	THH 57	2.500,00					
INVHH	THH 61						
INVHH	THH 62						
INVHH	THH 63						
INVHH	THH 64						
INVHH	BgA Bäder	115.150,00					
	<b>Investitionshaushalt Gesamt</b>	<b>5.596.465,12</b>					

## **Über- und Außerplanmäßig bereitgestellte Mittel 2011**

In 2011 wurden insg. 301.562,46 € über- bzw. außerplanmäßig Mittel bereitgestellt. Die Deckung erfolgte dabei i. H. v. 151.996,30 € über Minderaufwendungen und i. H. v. 113.800,00 € aus konkreten Mehrerträgen. 35.766,13 € wurden durch Inanspruchnahme der allgemeinen Deckungsreserve gedeckt (vgl. S. 51). Außerdem gab es in 2011 durch Ratsbeschlüsse außerplanmäßige Verpflichtungsermächtigungen in Höhe von 1.140.000,00 € für die Fußgängerzone (vgl. S. 53).

Zudem wurde im Jahre 2011 insg. der Betrag von 581.782,32 € gem. § 19 Abs. 3 Satz 1 GemHKVO zur Deckung von Investitionen im Wege der Mittelverschiebung aus dem Ergebnishaushalt verwendet (vgl. S. 54).

Dieser Betrag liegt rd. 1,69 Mio. € unter dem Vorjahr. In 2011 wurde der Rat der Stadt Hameln in 5 Fällen wegen Überschreitens des in der Haushaltssatzung 2011 festgelegten Betrags von 25.000 € je Einzelfall unterrichtet. Die übrig aufgeführten über- und außerplanmäßigen Mittelbereitstellungen fielen in den Zuständigkeitsbereich des Verwaltungsvorstandes.

# Über- und Außerplanmäßig bereitgestellte Mittel 2011

Unterrichtung gem. § 117 Abs. 1 NKomVG

Lfd. Nr.	Sachkonto	Kostenstelle	Kostenträger	Verwendungszweck	Betrag €	Mehreinnahmen		Einsparungen		Allgemeine Deckungsreserve ..... € Betrag €
						Betrag €	Sachkonto Kostenstelle Kostenträger	Betrag €	Sachkonto Kostenstelle Kostenträger	
1	024202	34.000.0000	252.341.0000	Rattenfängertheater <b>Ratsbeschluss</b> <b>Vorlage 101/2010</b>	<b>70.000,00 €</b>	70.000,00	I-34.90004 215082 34.000.0000 252.341.0000			
2	422201 427103 427109 443101 443119	36.003.0000	365.360.0030	Betrieb Familienbüro Kita Rohrsen	<b>3.000,00 €</b> <b>500,00 €</b> <b>500,00 €</b> <b>500,00 €</b> <b>500,00 €</b>	5.000,00	348401 36.003.0000 365.360.0030			
3	481109	03.000.0000	111.031.0000	<u>ILV</u> Kooperation HM-Forum	<b>100,00 €</b>	100,00	381109 31.001.0000 281.311.0000			
4	427103	31.001.0000	281.311.0000	Verrechnung Aufwand	<b>100,00 €</b>			<b>- 100,00</b>	431802 03.000.0000 111.031.0000	
5	421101	45.103.5001	111.451.0395	Krippe Rohrsen <b>Ratsbeschluss</b> <b>Vorlage 103/2011</b>	<b>32.000,00 €</b>			<b>- 32.000,00</b>	431802 36.000.3000 365.360.0000	
6	421101	45.101.0004	111.451.0395	Krippe Rohrsen <b>Ratsbeschluss</b> <b>Vorlage 103/2011</b>	<b>22.000,00 €</b>			<b>- 22.000,00</b>	431802 36.000.3000 365.360.0000	
7	421101	45.103.3041	111.451.0395	NBT Tündern <b>Ratsbeschluss</b> <b>Vorlage 103/2011</b>	<b>20.200,00 €</b>			<b>- 20.200,00</b>	431802 36.000.3000 365.360.0000	
8	401801	36.000.1000	243.367.0000	ABM Klütschule	<b>2.340,00 €</b>			<b>- 2.340,00</b>	444104 36.000.1000 243.367.0000	
9	072002	45.109.0089	111.451.0000	Kletterpyramide Kita Domeierstr. I-45.00020	<b>8.000,00 €</b>			<b>- 8.000,00</b>	I-38.00024 072002 36.002.0000 365.360.0000	
10	072002	45.109.0089	111.451.0000	Kombinationsgroßspielgerät Kita Domeierstr. / I-45.00020 <b>Ratsbeschluss</b> <b>Vorlage 104/2011</b>	<b>30.000,00 €</b>			<b>- 30.000,00</b>	I-38.00022 072002 36.002.0000 365.360.0000	
11	096002 072002	45.103.6004	111.451.0000	Kita Afferde I-38.00026	<b>100,00 €</b> <b>800,00 €</b>			<b>- 900,00</b>	I-38.00025 072002 36.005.0090 365.360.0000	
12	101302	09.000.0000	575.091.0000	Kauf von HMT-Anteilen	37.500,00 €	37.500,00	029103 45.109.0174 111.451.0000			
13	023202	45.103.3048	111.451.0000	Modernisierung Sporthalle Klein Berkel / I-45.00025	15.000,00 €			<b>- 15.000,00</b>	I-46.00002 019002 46.000.0000 111.464.0000	
14	072002	36.002.0000	365.360.0000	Vogelnechtschaukel I-38.00007	1.480,00 €	1.200,00	211152 36.000.3000 365.360.0000	<b>- 280,00</b>	431802 36.000.3000 365.360.0000	

# Über- und Außerplanmäßig bereitgestellte Mittel 2011

Unterrichtung gem. § 117 Abs. 1 NKomVG

Lfd. Nr.	Sachkonto	Kostenstelle	Kostenträger	Verwendungszweck	Betrag €	Mehreinnahmen		Einsparungen		Allgemeine Deckungsreserve ..... € Betrag €
						Betrag €	Sachkonto Kostenstelle Kostenträger	Betrag €	Sachkonto Kostenstelle Kostenträger	
15	072002	53.002.0550	551.533.0000	Spielgerät Eifenturm	7.520,00 €			- 1.520,00	431802 36.000.3000 365.360.0000 072002 I-38.00025 36.005.0090 365.360.0000	
16	445201	15.000.0000	111.152.0000	Erstattung für ZVB <b>Ratsbeschluss</b> <b>Vorlage 159/2011</b>	35.766,16 €					- 35.766,13
17	022202	45.109.0089	111.451.0000	Zaubau Kita Tündern	4.768,33 €			- 4.768,33	431802 36.000.3000 365.360.0000	
18	035002	52.410.0000	544.524.0000	ÖPNV-Maßn. Bundesstraßen I-52.00088	2.165,58 €			- 2.165,58	I-52.00068 035002 52.110.0000 541.521.0000	
19	075002	34.000.0000	252.341.0000	Objektbeleuchtung Museum I-34.00001	822,39 €			- 822,39	096002 45.103.1002 111.451.0000	
20	072002	45.109.0089	111.451.0000	Spielgeräte Kita Königsstraße	5.900,00 €			- 5.900,00	431802 36.000.3000 365.360.0000	
					<b>301.562,46 €</b>	<b>113.800,00</b>		<b>- 151.996,30</b>		<b>- 35.766,13</b>

Hinweis: Gem. § 6 Abs. 1 der Haushaltssatzung 2011 konnte die Oberbürgermeisterin außer- und überplanmäßige Bedarfe bis zu 25.000 € je Einzelfall entscheiden (lfd. Nr. 2, 4, 8, 11, 13-15 und 17-20).  
Gem. § 6 Abs. 2 der Haushaltssatzung 2011 gelten über- und außerplanmäßige Mehrbedarfe bei der internen Leistungsverrechnung als bewilligt (lfd. Nr. 3)

## Außerplanmäßige Verpflichtungsermächtigungen gem. § 117 Abs.1 NKomVG

Datum der Vfg.	Lfd. Nr.	Sachkonto	VE-Nr	Investition	Bezeichnung	Kostenstelle	Kostenträger	Betrag in €	Bemerkungen
15.06.2011	1	096005	V-52.00007	I-52.00007	Fußgängerzone	52.110.0000	541.521.0000	<b>480.000,00</b>	
			V-51.00023	I-51.00023	Kanalerneuerung Fischbecker Landstraße	51.110.0000	538.511.0000	<b>- 480.000,00</b>	
<b>Ratsbeschluss Vorlage 95/2011</b>									
19.07.2011	2	096005	V-52.00007	I-52.00007	Fußgängerzone	52.110.0000	541.521.0000	<b>660.000,00</b>	
			V-52.00021	I-52.00021	Brücke Ohsener Straße	52.130.0024	541.521.0000	<b>- 660.000,00</b>	
<b>Ratsbeschluss Vorlage 92/2011</b>									
							<b>Summe</b>	<b>0,00</b>	

<b>V-52.00007</b>	<b>1.140.000,00</b>
V-52.00021	- 480.000,00
V-51.00023	- 660.000,00

## Jahresabschluss 2011 - Mittelverschiebungen Aufwand-Investition

<b>Mittelverschiebungen von Aufwand zu Investition</b>		
Stadt Hameln		
Nr.	Bezeichnung	ÜPL/APL
	<b>Ergebnishaushalt</b>	
ERGHH	THH 01	-710,00
ERGHH	THH 02	2.300,00
ERGHH	THH 05	-7.500,00
ERGHH	THH 06	510,00
ERGHH	THH 09	-35.766,16
ERGHH	THH 11	-35.635,00
ERGHH	THH 12	-5.300,00
ERGHH	THH 13	-59.300,00
ERGHH	THH 14	-53.400,00
ERGHH	THH 15	11.466,16
ERGHH	THH 21	-7.750,00
ERGHH	THH 22	29.380,00
ERGHH	THH 24	810,00
ERGHH	THH 25	2.000,00
ERGHH	THH 27	-4.120,00
ERGHH	THH 31	-12.125,46
ERGHH	THH 33	-1.000,00
ERGHH	THH 34	-53.089,56
ERGHH	THH 36	19.804,95
ERGHH	THH 41	-4.230,00
ERGHH	THH 45	-240.511,62
ERGHH	THH 46	-20.120,00
ERGHH	THH 51	11.628,92
ERGHH	THH 52	-265.095,19
ERGHH	THH 53	228.270,65
ERGHH	THH 56	-82.710,01
ERGHH	THH 57	710,00
ERGHH	BgA Märkte	18.560,00
ERGHH	BgA Bäder	-144.680,00
ERGHH	BgA Gaststätten	51.980,00
ERGHH	BgA Veranstaltungsverbund	73.840,00
	<b>Ergebnishaushalt Gesamt</b>	<b>-581.782,32</b>
	<b>Investitionshaushalt</b>	
INVHH	THH 09	37.500,00
INVHH	THH 11	835,00
INVHH	THH 12	1.010,00
INVHH	THH 14	18.359,56
INVHH	THH 22	650,00
INVHH	THH 31	2.325,46
INVHH	THH 34	50.090,76
INVHH	THH 36	24.670,28
INVHH	THH 45	304.048,00
INVHH	THH 46	-52.500,00
INVHH	THH 51	128,03
INVHH	THH 52	111.048,24
INVHH	THH 53	78.617,99
INVHH	THH 56	299,00
INVHH	BgA Gaststätten	4.000,00
INVHH	BgA Veranstaltungsverbund	700,00
	<b>Investitionshaushalt Gesamt</b>	<b>581.782,32</b>



## **Teilergebnisrechnungen und Teilfinanzrechnungen**

## Jahresabschluss 2011

<b>Teilergebnisrechnung Fachbereich 0 VwL /Ref/GB/PR/RPA/Zentrale Finanzen</b>					
Stadt Hameln					
Nr.	Bezeichnung	Ergebnis des Vorjahres -Euro-	Ergebnis des Haushaltsjahres -Euro-	Ansätze des Haushaltsjahres -Euro-	mehr (+) weniger (-)
	<b>Ordentliche Erträge</b>	<b>0,00</b>	<b>0,00</b>	<b>0,00</b>	<b>0,00</b>
01	Steuern und ähnliche Abgaben	57.871.169,01	49.045.093,04	53.790.980,00	-4.745.886,96
02	Zuwendungen und allgemeine Umlagen 1)	3.537.093,00	7.677.931,00	7.058.320,00	619.611,00
03	Auflösungserträge aus Sonderposten	1.316.790,13	1.229.626,17	1.198.410,00	31.216,17
04	sonstige Transfererträge	0,00	0,00	0,00	0,00
05	öffentlich-rechtliche Entgelte 2)	4.620,00	3.923,40	0,00	3.923,40
06	privatrechtliche Entgelte	209.701,92	120.184,58	105.790,00	14.394,58
07	Kostenerstattungen und Kostenumlagen	1.787,73	17.312,27	88.200,00	-70.887,73
08	Zinsen und ähnliche Finanzerträge	2.400.092,19	2.204.330,06	1.504.450,00	699.880,06
09	aktivierte Eigenleistungen	0,00	0,00	0,00	0,00
10	Bestandsveränderungen	0,00	0,00	0,00	0,00
11	sonstige ordentliche Erträge	3.230.646,23	2.986.466,70	2.903.600,00	82.866,70
<b>12</b>	<b>= Summe ordentliche Erträge</b>	<b>68.571.900,21</b>	<b>63.284.867,22</b>	<b>66.649.750,00</b>	<b>-3.364.882,78</b>
	<b>Ordentliche Aufwendungen</b>	<b>0,00</b>	<b>0,00</b>	<b>0,00</b>	<b>0,00</b>
13	Aufwendungen für aktives Personal	1.643.714,68	1.679.906,31	1.753.860,00	-73.953,69
14	Aufwendungen für Versorgung	0,00	0,00	0,00	0,00
15	Aufwendungen für Sach- und Dienstleistungen	92.866,56	84.982,77	116.245,65	-31.262,88
16	Abschreibungen	547.220,95	570.257,33	11.650,00	558.607,33
17	Zinsen und ähnliche Aufwendungen	3.641.742,87	3.563.358,38	3.400.300,00	163.058,38
18	Transferaufwendungen	31.924.138,25	30.310.012,00	31.105.700,00	-795.688,00
19	sonstige ordentliche Aufwendungen	52.540,93	86.389,73	138.483,84	-52.094,11
<b>20</b>	<b>= Summe ordentliche Aufwendungen</b>	<b>37.902.224,24</b>	<b>36.294.906,52</b>	<b>36.526.239,49</b>	<b>-231.332,97</b>
<b>21</b>	<b>ordentliches Ergebnis 3) Jahresüberschuss(+)/Jahresfehlbetrag(-)</b>	<b>30.669.675,97</b>	<b>26.989.960,70</b>	<b>30.123.510,51</b>	<b>-3.133.549,81</b>
22	außerordentliche Erträge	16.598,32	0,00	0,00	0,00
23	außerordentliche Aufwendungen	0,00	129.653,07	0,00	129.653,07
<b>24</b>	<b>außerordentliches Ergebnis 4)</b>	<b>16.598,32</b>	<b>-129.653,07</b>	<b>0,00</b>	<b>-129.653,07</b>
<b>25</b>	<b>Jahresergebnis 5) Überschuss(+)/Fehlbetrag(-)</b>	<b>30.686.274,29</b>	<b>26.860.307,63</b>	<b>30.123.510,51</b>	<b>-3.263.202,88</b>
26	Erträge aus internen Leistungsbeziehungen	13.499,28	14.660,56	21.150,00	-6.489,44
27	Aufwendungen aus internen Leistungsbeziehungen	65.100,11	71.920,39	74.660,00	-2.739,61
28	Saldo aus internen Leistungsbeziehungen	-51.600,83	-57.259,83	-53.510,00	-3.749,83
<b>29</b>	<b>Ergebnis unter Berücksichtigung der internen Leistungsbeziehungen</b>	<b>30.634.673,46</b>	<b>26.803.047,80</b>	<b>30.070.000,51</b>	<b>-3.266.952,71</b>
	1) nicht für Investitionstätigkeit				
	2) o. Beitr. und Entg. für Inv.-tätigkeit				
	3) ord. Erträge abzgl. ord. Aufwendungen				
	4) außerord. Ertr. abzgl. außerord. Aufw.				
	5) Saldo ord. Ergebnis und außerord. Ergebnis				

## Jahresabschluss 2011

<b>Teilfinanzrechnung Fachbereich 0 VwL /Ref/GB/PR/RPA/Zentrale Finanzen</b>					
Stadt Hameln					
Nr.	Bezeichnung	Ergebnis des Vorjahres -Euro-	Ergebnis des Haushaltsjahres -Euro-	Ansätze des Haushaltsjahres -Euro-	mehr (+) weniger (-)
	<b>Einzahlungen aus laufender Verwaltungstätigkeit</b>	<b>0,00</b>	<b>0,00</b>	<b>0,00</b>	<b>0,00</b>
01	Steuern und ähnliche Abgaben	56.881.250,04	49.750.148,23	53.790.980,00	-4.040.831,77
02	Zuwendungen und allgemeine Umlagen 1)	3.474.662,73	7.709.181,00	7.058.320,00	650.861,00
03	sonstige Transfereinzahlungen	0,00	0,00	0,00	0,00
04	öffentlich-rechtliche Entgelte 2)	4.210,00	4.011,69	0,00	4.011,69
05	privatrechtliche Entgelte	65.938,12	264.334,47	105.790,00	158.544,47
06	Kostenerstattungen und Kostenumlagen 3)	15.397,36	17.354,49	88.200,00	-70.845,51
07	Zinsen und ähnliche Einzahlungen	2.490.706,40	2.209.085,60	1.504.450,00	704.635,60
08	Einz. a. d. Veräußerung geringwert. VermGG	0,00	0,00	0,00	0,00
09	sonstige haushaltswirksame Einzahlungen	2.938.907,29	2.952.093,60	2.903.600,00	48.493,60
<b>10</b>	<b>= Summe d. Einz. aus lfd. Verwaltungstätigkeit</b>	<b>65.871.071,94</b>	<b>62.906.209,08</b>	<b>65.451.340,00</b>	<b>-2.545.130,92</b>
	<b>Auszahlungen aus laufender Verwaltungstätigkeit</b>	<b>0,00</b>	<b>0,00</b>	<b>0,00</b>	<b>0,00</b>
11	Auszahlungen für aktives Personal	1.615.305,13	1.632.357,17	1.729.240,00	-96.882,83
12	Auszahlungen für Versorgung	0,00	0,00	0,00	0,00
13	Auszahlungen für Sach- und Dienstleistungen	135.593,71	85.884,46	116.245,65	-30.361,19
14	Zinsen und ähnliche Auszahlungen	3.820.524,44	3.542.379,24	3.400.300,00	142.079,24
15	Transferauszahlungen	33.433.030,95	29.832.243,07	31.130.620,00	-1.298.376,93
16	sonstige haushaltswirksame Auszahlungen	26.731,84	190.384,69	113.563,84	76.820,85
<b>17</b>	<b>= Summe d. Ausz. aus lfd. Verwaltungstätigkeit</b>	<b>39.031.186,07</b>	<b>35.283.248,63</b>	<b>36.489.969,49</b>	<b>-1.206.720,86</b>
<b>18</b>	<b>Saldo aus laufender Verwaltungstätigkeit 4)</b>	<b>26.839.885,87</b>	<b>27.622.960,45</b>	<b>28.961.370,51</b>	<b>-1.338.410,06</b>
	<b>Einzahlungen für Investitionstätigkeit</b>	<b>0,00</b>	<b>0,00</b>	<b>0,00</b>	<b>0,00</b>
19	Zuwendungen für Investitionstätigkeit	767.578,25	778.619,99	0,00	778.619,99
20	Beiträge u.ä. Entgelte für Investitionstätigk.	0,00	0,00	0,00	0,00
21	Veräußerung von Sachvermögen	0,00	0,00	0,00	0,00
22	Veräußerung von Finanzvermögensanlagen	0,00	0,00	0,00	0,00
23	sonstige Investitionstätigkeit	26.559,58	27.794,57	27.780,00	14,57
<b>24</b>	<b>= Summe d. Einz. für Investitionstätigkeit</b>	<b>794.137,83</b>	<b>806.414,56</b>	<b>27.780,00</b>	<b>778.634,56</b>
	<b>Auszahlungen für Investitionstätigkeit</b>	<b>0,00</b>	<b>0,00</b>	<b>0,00</b>	<b>0,00</b>
25	Erwerb von Grundstücken und Gebäuden	0,00	0,00	0,00	0,00
26	Baumaßnahmen	0,00	0,00	0,00	0,00
27	Erwerb von beweglichem Sachvermögen	0,00	0,00	0,00	0,00
28	Erwerb von Finanzvermögensanlagen	3.000,00	37.500,00	37.500,00	0,00
29	Aktivierbare Zuwendungen	0,00	0,00	0,00	0,00
30	sonstige Investitionstätigkeit	0,00	0,00	0,00	0,00
<b>31</b>	<b>= Summe d. Ausz. für Investitionstätigkeit</b>	<b>3.000,00</b>	<b>37.500,00</b>	<b>37.500,00</b>	<b>0,00</b>
<b>32</b>	<b>Saldo aus Investitionstätigkeit 5)</b>	<b>791.137,83</b>	<b>768.914,56</b>	<b>-9.720,00</b>	<b>778.634,56</b>
<b>33</b>	<b>Finanzmittel-Überschuss/-Fehlbetrag 6)</b>	<b>27.631.023,70</b>	<b>28.391.875,01</b>	<b>28.951.650,51</b>	<b>-559.775,50</b>
	<b>Ein-, Auszahlungen aus Finanzierungstätigkeit</b>	<b>0,00</b>	<b>0,00</b>	<b>0,00</b>	<b>0,00</b>
34	Einz.; Aufn. v. Kred. u. inneren Darl.	15.226.426,73	5.000.000,00	8.777.260,00	-3.777.260,00
35	Ausz.; Tilg. v. Kred. u. Rückz. v. inn. Darl.	-14.300.378,34	-5.329.667,02	-5.493.680,00	164.012,98
<b>36</b>	<b>Saldo aus Finanzierungstätigkeit 7)</b>	<b>926.048,39</b>	<b>-329.667,02</b>	<b>3.283.580,00</b>	<b>-3.613.247,02</b>

## Jahresabschluss 2011

<b>Teilfinanzrechnung Fachbereich 0 VwL /Ref/GB/PR/RPA/Zentrale Finanzen</b>					
Stadt Hameln					
Nr.	Bezeichnung	Ergebnis des Vorjahres -Euro-	Ergebnis des Haushaltsjahres -Euro-	Ansätze des Haushaltsjahres -Euro-	mehr (+) weniger (-)
1)	nicht für Investitionstätigkeit				
2)	o. Beitr. u.ä. Entg. für Inv.-tätigkeit				
3)	außer für Investitionstätigkeit				
4)	Saldo aus Zeile 10 und 17				
5)	Saldo aus Zeile 24 und 31				
6)	Saldo aus Zeile 18 und 32				
7)	Saldo aus Zeile 34 und 35				

## Jahresabschluss 2011

<b>Teilergebnisrechnung Abteilung 01 Verwaltungsleitung</b>					
Stadt Hameln					
Nr.	Bezeichnung	Ergebnis des Vorjahres -Euro-	Ergebnis des Haushaltsjahres -Euro-	Ansätze des Haushaltsjahres -Euro-	mehr (+) weniger (-)
	<b>Ordentliche Erträge</b>	<b>0,00</b>	<b>0,00</b>	<b>0,00</b>	<b>0,00</b>
01	Steuern und ähnliche Abgaben	0,00	0,00	0,00	0,00
02	Zuwendungen und allgemeine Umlagen 1)	0,00	0,00	0,00	0,00
03	Auflösungserträge aus Sonderposten	0,00	0,00	0,00	0,00
04	sonstige Transfererträge	0,00	0,00	0,00	0,00
05	öffentlich-rechtliche Entgelte 2)	0,00	0,00	0,00	0,00
06	privatrechtliche Entgelte	1.087,46	290,43	800,00	-509,57
07	Kostenerstattungen und Kostenumlagen	0,00	0,00	0,00	0,00
08	Zinsen und ähnliche Finanzerträge	0,00	0,00	0,00	0,00
09	aktivierte Eigenleistungen	0,00	0,00	0,00	0,00
10	Bestandsveränderungen	0,00	0,00	0,00	0,00
11	sonstige ordentliche Erträge	0,00	0,00	0,00	0,00
<b>12</b>	<b>= Summe ordentliche Erträge</b>	<b>1.087,46</b>	<b>290,43</b>	<b>800,00</b>	<b>-509,57</b>
	<b>Ordentliche Aufwendungen</b>	<b>0,00</b>	<b>0,00</b>	<b>0,00</b>	<b>0,00</b>
13	Aufwendungen für aktives Personal	393.091,05	400.084,04	435.290,00	-35.205,96
14	Aufwendungen für Versorgung	0,00	0,00	0,00	0,00
15	Aufwendungen für Sach- und Dienstleistungen	15.973,74	14.412,95	14.600,00	-187,05
16	Abschreibungen	0,00	0,00	11.650,00	-11.650,00
17	Zinsen und ähnliche Aufwendungen	0,00	0,00	0,00	0,00
18	Transferaufwendungen	0,00	0,00	0,00	0,00
19	sonstige ordentliche Aufwendungen	6.970,42	9.282,49	10.520,00	-1.237,51
<b>20</b>	<b>= Summe ordentliche Aufwendungen</b>	<b>416.035,21</b>	<b>423.779,48</b>	<b>472.060,00</b>	<b>-48.280,52</b>
<b>21</b>	<b>ordentliches Ergebnis 3) Jahresüberschuss(+)/Jahresfehlbetrag(-)</b>	<b>-414.947,75</b>	<b>-423.489,05</b>	<b>-471.260,00</b>	<b>47.770,95</b>
22	außerordentliche Erträge	0,00	0,00	0,00	0,00
23	außerordentliche Aufwendungen	0,00	0,00	0,00	0,00
<b>24</b>	<b>außerordentliches Ergebnis 4)</b>	<b>0,00</b>	<b>0,00</b>	<b>0,00</b>	<b>0,00</b>
<b>25</b>	<b>Jahresergebnis 5) Überschuss(+)/Fehlbetrag(-)</b>	<b>-414.947,75</b>	<b>-423.489,05</b>	<b>-471.260,00</b>	<b>47.770,95</b>
26	Erträge aus internen Leistungsbeziehungen	99,28	1.051,26	250,00	801,26
27	Aufwendungen aus internen Leistungsbeziehungen	20.948,18	14.509,99	22.710,00	-8.200,01
28	Saldo aus internen Leistungsbeziehungen	-20.848,90	-13.458,73	-22.460,00	9.001,27
<b>29</b>	<b>Ergebnis unter Berücksichtigung der internen Leistungsbeziehungen</b>	<b>-435.796,65</b>	<b>-436.947,78</b>	<b>-493.720,00</b>	<b>56.772,22</b>
	1) nicht für Investitionstätigkeit				
	2) o. Beitr. und Entg. für Inv.-tätigkeit				
	3) ord. Erträge abzgl. ord. Aufwendungen				
	4) außerord. Ertr. abzgl. außerord. Aufw.				
	5) Saldo ord. Ergebnis und außerord. Ergebnis				

## Jahresabschluss 2011

<b>Teilfinanzrechnung Abteilung 01 Verwaltungsleitung</b>					
Stadt Hameln					
Nr.	Bezeichnung	Ergebnis des Vorjahres -Euro-	Ergebnis des Haushaltsjahres -Euro-	Ansätze des Haushaltsjahres -Euro-	mehr (+) weniger (-)
	<b>Einzahlungen aus laufender Verwaltungstätigkeit</b>	<b>0,00</b>	<b>0,00</b>	<b>0,00</b>	<b>0,00</b>
01	Steuern und ähnliche Abgaben	0,00	0,00	0,00	0,00
02	Zuwendungen und allgemeine Umlagen 1)	0,00	0,00	0,00	0,00
03	sonstige Transfereinzahlungen	0,00	0,00	0,00	0,00
04	öffentlich-rechtliche Entgelte 2)	0,00	0,00	0,00	0,00
05	privatrechtliche Entgelte	1.213,00	558,00	800,00	-242,00
06	Kostenerstattungen und Kostenumlagen 3)	0,00	0,00	0,00	0,00
07	Zinsen und ähnliche Einzahlungen	0,00	0,00	0,00	0,00
08	Einz. a. d. Veräußerung geringwert. VermGG	0,00	0,00	0,00	0,00
09	sonstige haushaltswirksame Einzahlungen	0,00	0,00	0,00	0,00
<b>10</b>	<b>= Summe d. Einz. aus lfd. Verwaltungstätigkeit</b>	<b>1.213,00</b>	<b>558,00</b>	<b>800,00</b>	<b>-242,00</b>
	<b>Auszahlungen aus laufender Verwaltungstätigkeit</b>	<b>0,00</b>	<b>0,00</b>	<b>0,00</b>	<b>0,00</b>
11	Auszahlungen für aktives Personal	395.184,96	392.247,75	435.290,00	-43.042,25
12	Auszahlungen für Versorgung	0,00	0,00	0,00	0,00
13	Auszahlungen für Sach- und Dienstleistungen	15.511,29	15.825,86	14.600,00	1.225,86
14	Zinsen und ähnliche Auszahlungen	0,00	0,00	0,00	0,00
15	Transferauszahlungen	0,00	0,00	120,00	-120,00
16	sonstige haushaltswirksame Auszahlungen	6.756,77	7.986,04	10.400,00	-2.413,96
<b>17</b>	<b>= Summe d. Ausz. aus lfd. Verwaltungstätigkeit</b>	<b>417.453,02</b>	<b>416.059,65</b>	<b>460.410,00</b>	<b>-44.350,35</b>
<b>18</b>	<b>Saldo aus laufender Verwaltungstätigkeit 4)</b>	<b>-416.240,02</b>	<b>-415.501,65</b>	<b>-459.610,00</b>	<b>44.108,35</b>
	<b>Einzahlungen für Investitionstätigkeit</b>	<b>0,00</b>	<b>0,00</b>	<b>0,00</b>	<b>0,00</b>
19	Zuwendungen für Investitionstätigkeit	0,00	0,00	0,00	0,00
20	Beiträge u.ä. Entgelte für Investitionstätigk.	0,00	0,00	0,00	0,00
21	Veräußerung von Sachvermögen	0,00	0,00	0,00	0,00
22	Veräußerung von Finanzvermögensanlagen	0,00	0,00	0,00	0,00
23	sonstige Investitionstätigkeit	0,00	0,00	0,00	0,00
<b>24</b>	<b>= Summe d. Einz. für Investitionstätigkeit</b>	<b>0,00</b>	<b>0,00</b>	<b>0,00</b>	<b>0,00</b>
	<b>Auszahlungen für Investitionstätigkeit</b>	<b>0,00</b>	<b>0,00</b>	<b>0,00</b>	<b>0,00</b>
25	Erwerb von Grundstücken und Gebäuden	0,00	0,00	0,00	0,00
26	Baumaßnahmen	0,00	0,00	0,00	0,00
27	Erwerb von beweglichem Sachvermögen	0,00	0,00	0,00	0,00
28	Erwerb von Finanzvermögensanlagen	0,00	0,00	0,00	0,00
29	Aktivierbare Zuwendungen	0,00	0,00	0,00	0,00
30	sonstige Investitionstätigkeit	0,00	0,00	0,00	0,00
<b>31</b>	<b>= Summe d. Ausz. für Investitionstätigkeit</b>	<b>0,00</b>	<b>0,00</b>	<b>0,00</b>	<b>0,00</b>
<b>32</b>	<b>Saldo aus Investitionstätigkeit 5)</b>	<b>0,00</b>	<b>0,00</b>	<b>0,00</b>	<b>0,00</b>
<b>33</b>	<b>Finanzmittel-Überschuss/-Fehlbetrag 6)</b>	<b>-416.240,02</b>	<b>-415.501,65</b>	<b>-459.610,00</b>	<b>44.108,35</b>
	<b>Ein-, Auszahlungen aus Finanzierungstätigkeit</b>	<b>0,00</b>	<b>0,00</b>	<b>0,00</b>	<b>0,00</b>
34	Einz.; Aufn. v. Kred. u. inneren Darl.	0,00	0,00	0,00	0,00
35	Ausz.; Tilg. v. Kred. u. Rückz. v. inn. Darl.	0,00	0,00	0,00	0,00
<b>36</b>	<b>Saldo aus Finanzierungstätigkeit 7)</b>	<b>0,00</b>	<b>0,00</b>	<b>0,00</b>	<b>0,00</b>

## Jahresabschluss 2011

<b>Teilfinanzrechnung Abteilung 01 Verwaltungsleitung</b>					
Stadt Hameln					
Nr.	Bezeichnung	Ergebnis des Vorjahres -Euro-	Ergebnis des Haushaltsjahres -Euro-	Ansätze des Haushaltsjahres -Euro-	mehr (+) weniger (-)
1)	nicht für Investitionstätigkeit				
2)	o. Beitr. u.ä. Entg. für Inv.-tätigkeit				
3)	außer für Investitionstätigkeit				
4)	Saldo aus Zeile 10 und 17				
5)	Saldo aus Zeile 24 und 31				
6)	Saldo aus Zeile 18 und 32				
7)	Saldo aus Zeile 34 und 35				

## Jahresabschluss 2011

<b>Teilergebnisrechnung Abteilung 02 Referate</b>					
Stadt Hameln					
Nr.	Bezeichnung	Ergebnis des Vorjahres -Euro-	Ergebnis des Haushaltsjahres -Euro-	Ansätze des Haushaltsjahres -Euro-	mehr (+) weniger (-)
	<b>Ordentliche Erträge</b>	<b>0,00</b>	<b>0,00</b>	<b>0,00</b>	<b>0,00</b>
01	Steuern und ähnliche Abgaben	0,00	0,00	0,00	0,00
02	Zuwendungen und allgemeine Umlagen 1)	62.650,00	0,00	50.000,00	-50.000,00
03	Auflösungserträge aus Sonderposten	0,00	0,00	0,00	0,00
04	sonstige Transfererträge	0,00	0,00	0,00	0,00
05	öffentlich-rechtliche Entgelte 2)	0,00	0,00	0,00	0,00
06	privatrechtliche Entgelte	0,00	0,00	0,00	0,00
07	Kostenerstattungen und Kostenumlagen	99,00	344,62	0,00	344,62
08	Zinsen und ähnliche Finanzerträge	0,00	0,00	0,00	0,00
09	aktivierte Eigenleistungen	0,00	0,00	0,00	0,00
10	Bestandsveränderungen	0,00	0,00	0,00	0,00
11	sonstige ordentliche Erträge	5.902,20	4.908,84	0,00	4.908,84
<b>12</b>	<b>= Summe ordentliche Erträge</b>	<b>68.651,20</b>	<b>5.253,46</b>	<b>50.000,00</b>	<b>-44.746,54</b>
	<b>Ordentliche Aufwendungen</b>	<b>0,00</b>	<b>0,00</b>	<b>0,00</b>	<b>0,00</b>
13	Aufwendungen für aktives Personal	172.444,50	188.505,16	182.280,00	6.225,16
14	Aufwendungen für Versorgung	0,00	0,00	0,00	0,00
15	Aufwendungen für Sach- und Dienstleistungen	20.268,02	5.113,08	20.300,00	-15.186,92
16	Abschreibungen	39,80	39,80	0,00	39,80
17	Zinsen und ähnliche Aufwendungen	0,00	0,00	0,00	0,00
18	Transferaufwendungen	263.680,00	167.351,71	239.000,00	-71.648,29
19	sonstige ordentliche Aufwendungen	34.707,54	52.499,14	55.000,00	-2.500,86
<b>20</b>	<b>= Summe ordentliche Aufwendungen</b>	<b>491.139,86</b>	<b>413.508,89</b>	<b>496.580,00</b>	<b>-83.071,11</b>
<b>21</b>	<b>ordentliches Ergebnis 3) Jahresüberschuss(+)/Jahresfehlbetrag(-)</b>	<b>-422.488,66</b>	<b>-408.255,43</b>	<b>-446.580,00</b>	<b>38.324,57</b>
22	außerordentliche Erträge	0,00	0,00	0,00	0,00
23	außerordentliche Aufwendungen	0,00	0,00	0,00	0,00
<b>24</b>	<b>außerordentliches Ergebnis 4)</b>	<b>0,00</b>	<b>0,00</b>	<b>0,00</b>	<b>0,00</b>
<b>25</b>	<b>Jahresergebnis 5) Überschuss(+)/Fehlbetrag(-)</b>	<b>-422.488,66</b>	<b>-408.255,43</b>	<b>-446.580,00</b>	<b>38.324,57</b>
26	Erträge aus internen Leistungsbeziehungen	0,00	32,27	0,00	32,27
27	Aufwendungen aus internen Leistungsbeziehungen	5.794,31	11.328,42	4.040,00	7.288,42
28	Saldo aus internen Leistungsbeziehungen	-5.794,31	-11.296,15	-4.040,00	-7.256,15
<b>29</b>	<b>Ergebnis unter Berücksichtigung der internen Leistungsbeziehungen</b>	<b>-428.282,97</b>	<b>-419.551,58</b>	<b>-450.620,00</b>	<b>31.068,42</b>
	1) nicht für Investitionstätigkeit				
	2) o. Beitr. und Entg. für Inv.-tätigkeit				
	3) ord. Erträge abzgl. ord. Aufwendungen				
	4) außerord. Ertr. abzgl. außerord. Aufw.				
	5) Saldo ord. Ergebnis und außerord. Ergebnis				



## Jahresabschluss 2011

<b>Teilfinanzrechnung Abteilung 02 Referate</b>					
Stadt Hameln					
Nr.	Bezeichnung	Ergebnis des Vorjahres -Euro-	Ergebnis des Haushaltsjahres -Euro-	Ansätze des Haushaltsjahres -Euro-	mehr (+) weniger (-)
	<b>Einzahlungen aus laufender Verwaltungstätigkeit</b>	<b>0,00</b>	<b>0,00</b>	<b>0,00</b>	<b>0,00</b>
01	Steuern und ähnliche Abgaben	0,00	0,00	0,00	0,00
02	Zuwendungen und allgemeine Umlagen 1)	150,00	31.250,00	50.000,00	-18.750,00
03	sonstige Transfereinzahlungen	0,00	0,00	0,00	0,00
04	öffentlich-rechtliche Entgelte 2)	0,00	0,00	0,00	0,00
05	privatrechtliche Entgelte	0,00	0,00	0,00	0,00
06	Kostenerstattungen und Kostenumlagen 3)	99,00	344,62	0,00	344,62
07	Zinsen und ähnliche Einzahlungen	0,00	0,00	0,00	0,00
08	Einz. a. d. Veräußerung geringwert. VermGG	0,00	0,00	0,00	0,00
09	sonstige haushaltswirksame Einzahlungen	0,00	0,00	0,00	0,00
<b>10</b>	<b>= Summe d. Einz. aus lfd. Verwaltungstätigkeit</b>	<b>249,00</b>	<b>31.594,62</b>	<b>50.000,00</b>	<b>-18.405,38</b>
	<b>Auszahlungen aus laufender Verwaltungstätigkeit</b>	<b>0,00</b>	<b>0,00</b>	<b>0,00</b>	<b>0,00</b>
11	Auszahlungen für aktives Personal	170.878,79	186.975,75	182.280,00	4.695,75
12	Auszahlungen für Versorgung	0,00	0,00	0,00	0,00
13	Auszahlungen für Sach- und Dienstleistungen	31.348,57	5.154,59	20.300,00	-15.145,41
14	Zinsen und ähnliche Auszahlungen	0,00	0,00	0,00	0,00
15	Transferauszahlungen	200.636,08	267.422,90	263.800,00	3.622,90
16	sonstige haushaltswirksame Auszahlungen	17.191,65	28.687,03	30.200,00	-1.512,97
<b>17</b>	<b>= Summe d. Ausz. aus lfd. Verwaltungstätigkeit</b>	<b>420.055,09</b>	<b>488.240,27</b>	<b>496.580,00</b>	<b>-8.339,73</b>
<b>18</b>	<b>Saldo aus laufender Verwaltungstätigkeit 4)</b>	<b>-419.806,09</b>	<b>-456.645,65</b>	<b>-446.580,00</b>	<b>-10.065,65</b>
	<b>Einzahlungen für Investitionstätigkeit</b>	<b>0,00</b>	<b>0,00</b>	<b>0,00</b>	<b>0,00</b>
19	Zuwendungen für Investitionstätigkeit	0,00	0,00	0,00	0,00
20	Beiträge u.ä. Entgelte für Investitionstätigk.	0,00	0,00	0,00	0,00
21	Veräußerung von Sachvermögen	0,00	0,00	0,00	0,00
22	Veräußerung von Finanzvermögensanlagen	0,00	0,00	0,00	0,00
23	sonstige Investitionstätigkeit	0,00	0,00	0,00	0,00
<b>24</b>	<b>= Summe d. Einz. für Investitionstätigkeit</b>	<b>0,00</b>	<b>0,00</b>	<b>0,00</b>	<b>0,00</b>
	<b>Auszahlungen für Investitionstätigkeit</b>	<b>0,00</b>	<b>0,00</b>	<b>0,00</b>	<b>0,00</b>
25	Erwerb von Grundstücken und Gebäuden	0,00	0,00	0,00	0,00
26	Baumaßnahmen	0,00	0,00	0,00	0,00
27	Erwerb von beweglichem Sachvermögen	0,00	0,00	0,00	0,00
28	Erwerb von Finanzvermögensanlagen	0,00	0,00	0,00	0,00
29	Aktivierbare Zuwendungen	0,00	0,00	0,00	0,00
30	sonstige Investitionstätigkeit	0,00	0,00	0,00	0,00
<b>31</b>	<b>= Summe d. Ausz. für Investitionstätigkeit</b>	<b>0,00</b>	<b>0,00</b>	<b>0,00</b>	<b>0,00</b>
<b>32</b>	<b>Saldo aus Investitionstätigkeit 5)</b>	<b>0,00</b>	<b>0,00</b>	<b>0,00</b>	<b>0,00</b>
<b>33</b>	<b>Finanzmittel-Überschuss/-Fehlbetrag 6)</b>	<b>-419.806,09</b>	<b>-456.645,65</b>	<b>-446.580,00</b>	<b>-10.065,65</b>
	<b>Ein-, Auszahlungen aus Finanzierungstätigkeit</b>	<b>0,00</b>	<b>0,00</b>	<b>0,00</b>	<b>0,00</b>
34	Einz.; Aufn. v. Kred. u. inneren Darl.	0,00	0,00	0,00	0,00
35	Ausz.; Tilg. v. Kred. u. Rückz. v. inn. Darl.	0,00	0,00	0,00	0,00
<b>36</b>	<b>Saldo aus Finanzierungstätigkeit 7)</b>	<b>0,00</b>	<b>0,00</b>	<b>0,00</b>	<b>0,00</b>

## Jahresabschluss 2011

<b>Teilfinanzrechnung Abteilung 02 Referate</b>					
Stadt Hameln					
Nr.	Bezeichnung	Ergebnis des Vorjahres -Euro-	Ergebnis des Haushaltsjahres -Euro-	Ansätze des Haushaltsjahres -Euro-	mehr (+) weniger (-)
1)	nicht für Investitionstätigkeit				
2)	o. Beitr. u.ä. Entg. für Inv.-tätigkeit				
3)	außer für Investitionstätigkeit				
4)	Saldo aus Zeile 10 und 17				
5)	Saldo aus Zeile 24 und 31				
6)	Saldo aus Zeile 18 und 32				
7)	Saldo aus Zeile 34 und 35				

## Jahresabschluss 2011

<b>Teilergebnisrechnung Abteilung 03 Gleichstellung</b>					
Stadt Hameln					
Nr.	Bezeichnung	Ergebnis des Vorjahres -Euro-	Ergebnis des Haushaltsjahres -Euro-	Ansätze des Haushaltsjahres -Euro-	mehr (+) weniger (-)
	<b>Ordentliche Erträge</b>	<b>0,00</b>	<b>0,00</b>	<b>0,00</b>	<b>0,00</b>
01	Steuern und ähnliche Abgaben	0,00	0,00	0,00	0,00
02	Zuwendungen und allgemeine Umlagen 1)	0,00	0,00	0,00	0,00
03	Auflösungserträge aus Sonderposten	0,00	0,00	0,00	0,00
04	sonstige Transfererträge	0,00	0,00	0,00	0,00
05	öffentlich-rechtliche Entgelte 2)	0,00	0,00	0,00	0,00
06	privatrechtliche Entgelte	0,00	0,00	0,00	0,00
07	Kostenerstattungen und Kostenumlagen	0,00	0,00	0,00	0,00
08	Zinsen und ähnliche Finanzerträge	0,00	0,00	0,00	0,00
09	aktivierte Eigenleistungen	0,00	0,00	0,00	0,00
10	Bestandsveränderungen	0,00	0,00	0,00	0,00
11	sonstige ordentliche Erträge	402,62	506,95	0,00	506,95
<b>12</b>	<b>= Summe ordentliche Erträge</b>	<b>402,62</b>	<b>506,95</b>	<b>0,00</b>	<b>506,95</b>
	<b>Ordentliche Aufwendungen</b>	<b>0,00</b>	<b>0,00</b>	<b>0,00</b>	<b>0,00</b>
13	Aufwendungen für aktives Personal	21.961,68	7.456,22	21.940,00	-14.483,78
14	Aufwendungen für Versorgung	0,00	0,00	0,00	0,00
15	Aufwendungen für Sach- und Dienstleistungen	863,13	2.248,29	1.000,00	1.248,29
16	Abschreibungen	0,00	0,00	0,00	0,00
17	Zinsen und ähnliche Aufwendungen	0,00	0,00	0,00	0,00
18	Transferaufwendungen	0,00	0,00	100,00	-100,00
19	sonstige ordentliche Aufwendungen	736,98	517,07	3.500,00	-2.982,93
<b>20</b>	<b>= Summe ordentliche Aufwendungen</b>	<b>23.561,79</b>	<b>10.221,58</b>	<b>26.540,00</b>	<b>-16.318,42</b>
<b>21</b>	<b>ordentliches Ergebnis 3) Jahresüberschuss(+)/Jahresfehlbetrag(-)</b>	<b>-23.159,17</b>	<b>-9.714,63</b>	<b>-26.540,00</b>	<b>16.825,37</b>
22	außerordentliche Erträge	0,00	0,00	0,00	0,00
23	außerordentliche Aufwendungen	0,00	0,00	0,00	0,00
<b>24</b>	<b>außerordentliches Ergebnis 4)</b>	<b>0,00</b>	<b>0,00</b>	<b>0,00</b>	<b>0,00</b>
<b>25</b>	<b>Jahresergebnis 5) Überschuss(+)/Fehlbetrag(-)</b>	<b>-23.159,17</b>	<b>-9.714,63</b>	<b>-26.540,00</b>	<b>16.825,37</b>
26	Erträge aus internen Leistungsbeziehungen	0,00	0,00	0,00	0,00
27	Aufwendungen aus internen Leistungsbeziehungen	2.527,87	1.360,55	2.020,00	-659,45
28	Saldo aus internen Leistungsbeziehungen	-2.527,87	-1.360,55	-2.020,00	659,45
<b>29</b>	<b>Ergebnis unter Berücksichtigung der internen Leistungsbeziehungen</b>	<b>-25.687,04</b>	<b>-11.075,18</b>	<b>-28.560,00</b>	<b>17.484,82</b>
	1) nicht für Investitionstätigkeit				
	2) o. Beitr. und Entg. für Inv.-tätigkeit				
	3) ord. Erträge abzgl. ord. Aufwendungen				
	4) außerord. Ertr. abzgl. außerord. Aufw.				
	5) Saldo ord. Ergebnis und außerord. Ergebnis				

## Jahresabschluss 2011

<b>Teilfinanzrechnung Abteilung 03 Gleichstellung</b>					
Stadt Hameln					
Nr.	Bezeichnung	Ergebnis des Vorjahres -Euro-	Ergebnis des Haushaltsjahres -Euro-	Ansätze des Haushaltsjahres -Euro-	mehr (+) weniger (-)
	<b>Einzahlungen aus laufender Verwaltungstätigkeit</b>	<b>0,00</b>	<b>0,00</b>	<b>0,00</b>	<b>0,00</b>
01	Steuern und ähnliche Abgaben	0,00	0,00	0,00	0,00
02	Zuwendungen und allgemeine Umlagen 1)	69,73	0,00	0,00	0,00
03	sonstige Transfereinzahlungen	0,00	0,00	0,00	0,00
04	öffentlich-rechtliche Entgelte 2)	0,00	0,00	0,00	0,00
05	privatrechtliche Entgelte	0,00	0,00	0,00	0,00
06	Kostenerstattungen und Kostenumlagen 3)	0,00	0,00	0,00	0,00
07	Zinsen und ähnliche Einzahlungen	0,00	0,00	0,00	0,00
08	Einz. a. d. Veräußerung geringwert. VermGG	0,00	0,00	0,00	0,00
09	sonstige haushaltswirksame Einzahlungen	0,00	0,00	0,00	0,00
<b>10</b>	<b>= Summe d. Einz. aus lfd. Verwaltungstätigkeit</b>	<b>69,73</b>	<b>0,00</b>	<b>0,00</b>	<b>0,00</b>
	<b>Auszahlungen aus laufender Verwaltungstätigkeit</b>	<b>0,00</b>	<b>0,00</b>	<b>0,00</b>	<b>0,00</b>
11	Auszahlungen für aktives Personal	19.414,36	7.486,22	21.940,00	-14.453,78
12	Auszahlungen für Versorgung	0,00	0,00	0,00	0,00
13	Auszahlungen für Sach- und Dienstleistungen	966,66	2.094,76	1.000,00	1.094,76
14	Zinsen und ähnliche Auszahlungen	0,00	0,00	0,00	0,00
15	Transferauszahlungen	0,00	0,00	100,00	-100,00
16	sonstige haushaltswirksame Auszahlungen	723,88	538,67	3.500,00	-2.961,33
<b>17</b>	<b>= Summe d. Ausz. aus lfd. Verwaltungstätigkeit</b>	<b>21.104,90</b>	<b>10.119,65</b>	<b>26.540,00</b>	<b>-16.420,35</b>
<b>18</b>	<b>Saldo aus laufender Verwaltungstätigkeit 4)</b>	<b>-21.035,17</b>	<b>-10.119,65</b>	<b>-26.540,00</b>	<b>16.420,35</b>
	<b>Einzahlungen für Investitionstätigkeit</b>	<b>0,00</b>	<b>0,00</b>	<b>0,00</b>	<b>0,00</b>
19	Zuwendungen für Investitionstätigkeit	0,00	0,00	0,00	0,00
20	Beiträge u.ä. Entgelte für Investitionstätigk.	0,00	0,00	0,00	0,00
21	Veräußerung von Sachvermögen	0,00	0,00	0,00	0,00
22	Veräußerung von Finanzvermögensanlagen	0,00	0,00	0,00	0,00
23	sonstige Investitionstätigkeit	0,00	0,00	0,00	0,00
<b>24</b>	<b>= Summe d. Einz. für Investitionstätigkeit</b>	<b>0,00</b>	<b>0,00</b>	<b>0,00</b>	<b>0,00</b>
	<b>Auszahlungen für Investitionstätigkeit</b>	<b>0,00</b>	<b>0,00</b>	<b>0,00</b>	<b>0,00</b>
25	Erwerb von Grundstücken und Gebäuden	0,00	0,00	0,00	0,00
26	Baumaßnahmen	0,00	0,00	0,00	0,00
27	Erwerb von beweglichem Sachvermögen	0,00	0,00	0,00	0,00
28	Erwerb von Finanzvermögensanlagen	0,00	0,00	0,00	0,00
29	Aktivierbare Zuwendungen	0,00	0,00	0,00	0,00
30	sonstige Investitionstätigkeit	0,00	0,00	0,00	0,00
<b>31</b>	<b>= Summe d. Ausz. für Investitionstätigkeit</b>	<b>0,00</b>	<b>0,00</b>	<b>0,00</b>	<b>0,00</b>
<b>32</b>	<b>Saldo aus Investitionstätigkeit 5)</b>	<b>0,00</b>	<b>0,00</b>	<b>0,00</b>	<b>0,00</b>
<b>33</b>	<b>Finanzmittel-Überschuss/-Fehlbetrag 6)</b>	<b>-21.035,17</b>	<b>-10.119,65</b>	<b>-26.540,00</b>	<b>16.420,35</b>
	<b>Ein-, Auszahlungen aus Finanzierungstätigkeit</b>	<b>0,00</b>	<b>0,00</b>	<b>0,00</b>	<b>0,00</b>
34	Einz.; Aufn. v. Kred. u. inneren Darl.	0,00	0,00	0,00	0,00
35	Ausz.; Tilg. v. Kred. u. Rückz. v. inn. Darl.	0,00	0,00	0,00	0,00
<b>36</b>	<b>Saldo aus Finanzierungstätigkeit 7)</b>	<b>0,00</b>	<b>0,00</b>	<b>0,00</b>	<b>0,00</b>

## Jahresabschluss 2011

<b>Teilfinanzrechnung Abteilung 03 Gleichstellung</b>					
Stadt Hameln					
Nr.	Bezeichnung	Ergebnis des Vorjahres -Euro-	Ergebnis des Haushaltsjahres -Euro-	Ansätze des Haushaltsjahres -Euro-	mehr (+) weniger (-)
1)	nicht für Investitionstätigkeit				
2)	o. Beitr. u.ä. Entg. für Inv.-tätigkeit				
3)	außer für Investitionstätigkeit				
4)	Saldo aus Zeile 10 und 17				
5)	Saldo aus Zeile 24 und 31				
6)	Saldo aus Zeile 18 und 32				
7)	Saldo aus Zeile 34 und 35				

## Jahresabschluss 2011

<b>Teilergebnisrechnung Abteilung 04 Personalrat</b>					
Stadt Hameln					
Nr.	Bezeichnung	Ergebnis des Vorjahres -Euro-	Ergebnis des Haushaltsjahres -Euro-	Ansätze des Haushaltsjahres -Euro-	mehr (+) weniger (-)
	<b>Ordentliche Erträge</b>	<b>0,00</b>	<b>0,00</b>	<b>0,00</b>	<b>0,00</b>
01	Steuern und ähnliche Abgaben	0,00	0,00	0,00	0,00
02	Zuwendungen und allgemeine Umlagen 1)	4.632,00	4.608,00	0,00	4.608,00
03	Auflösungserträge aus Sonderposten	0,00	0,00	0,00	0,00
04	sonstige Transfererträge	0,00	0,00	0,00	0,00
05	öffentlich-rechtliche Entgelte 2)	0,00	0,00	0,00	0,00
06	privatrechtliche Entgelte	1.000,00	0,00	0,00	0,00
07	Kostenerstattungen und Kostenumlagen	0,00	0,00	0,00	0,00
08	Zinsen und ähnliche Finanzerträge	0,00	0,00	0,00	0,00
09	aktivierte Eigenleistungen	0,00	0,00	0,00	0,00
10	Bestandsveränderungen	0,00	0,00	0,00	0,00
11	sonstige ordentliche Erträge	0,00	799,89	0,00	799,89
<b>12</b>	<b>= Summe ordentliche Erträge</b>	<b>5.632,00</b>	<b>5.407,89</b>	<b>0,00</b>	<b>5.407,89</b>
	<b>Ordentliche Aufwendungen</b>	<b>0,00</b>	<b>0,00</b>	<b>0,00</b>	<b>0,00</b>
13	Aufwendungen für aktives Personal	84.700,15	83.613,91	83.840,00	-226,09
14	Aufwendungen für Versorgung	0,00	0,00	0,00	0,00
15	Aufwendungen für Sach- und Dienstleistungen	4.289,86	1.945,66	1.500,00	445,66
16	Abschreibungen	0,00	0,00	0,00	0,00
17	Zinsen und ähnliche Aufwendungen	0,00	0,00	0,00	0,00
18	Transferaufwendungen	0,00	0,00	0,00	0,00
19	sonstige ordentliche Aufwendungen	7.517,05	626,12	1.980,00	-1.353,88
<b>20</b>	<b>= Summe ordentliche Aufwendungen</b>	<b>96.507,06</b>	<b>86.185,69</b>	<b>87.320,00</b>	<b>-1.134,31</b>
<b>21</b>	<b>ordentliches Ergebnis 3) Jahresüberschuss(+)/Jahresfehlbetrag(-)</b>	<b>-90.875,06</b>	<b>-80.777,80</b>	<b>-87.320,00</b>	<b>6.542,20</b>
22	außerordentliche Erträge	0,00	0,00	0,00	0,00
23	außerordentliche Aufwendungen	0,00	0,00	0,00	0,00
<b>24</b>	<b>außerordentliches Ergebnis 4)</b>	<b>0,00</b>	<b>0,00</b>	<b>0,00</b>	<b>0,00</b>
<b>25</b>	<b>Jahresergebnis 5) Überschuss(+)/Fehlbetrag(-)</b>	<b>-90.875,06</b>	<b>-80.777,80</b>	<b>-87.320,00</b>	<b>6.542,20</b>
26	Erträge aus internen Leistungsbeziehungen	0,00	16,14	0,00	16,14
27	Aufwendungen aus internen Leistungsbeziehungen	4.654,74	4.934,64	5.050,00	-115,36
28	Saldo aus internen Leistungsbeziehungen	-4.654,74	-4.918,50	-5.050,00	131,50
<b>29</b>	<b>Ergebnis unter Berücksichtigung der internen Leistungsbeziehungen</b>	<b>-95.529,80</b>	<b>-85.696,30</b>	<b>-92.370,00</b>	<b>6.673,70</b>
	1) nicht für Investitionstätigkeit				
	2) o. Beitr. und Entg. für Inv.-tätigkeit				
	3) ord. Erträge abzgl. ord. Aufwendungen				
	4) außerord. Ertr. abzgl. außerord. Aufw.				
	5) Saldo ord. Ergebnis und außerord. Ergebnis				

## Jahresabschluss 2011

<b>Teilfinanzrechnung Abteilung 04 Personalrat</b>					
Stadt Hameln					
Nr.	Bezeichnung	Ergebnis des Vorjahres -Euro-	Ergebnis des Haushaltsjahres -Euro-	Ansätze des Haushaltsjahres -Euro-	mehr (+) weniger (-)
	<b>Einzahlungen aus laufender Verwaltungstätigkeit</b>	<b>0,00</b>	<b>0,00</b>	<b>0,00</b>	<b>0,00</b>
01	Steuern und ähnliche Abgaben	0,00	0,00	0,00	0,00
02	Zuwendungen und allgemeine Umlagen 1)	4.632,00	4.608,00	0,00	4.608,00
03	sonstige Transfereinzahlungen	0,00	0,00	0,00	0,00
04	öffentlich-rechtliche Entgelte 2)	0,00	0,00	0,00	0,00
05	privatrechtliche Entgelte	1.000,00	0,00	0,00	0,00
06	Kostenerstattungen und Kostenumlagen 3)	0,00	0,00	0,00	0,00
07	Zinsen und ähnliche Einzahlungen	0,00	0,00	0,00	0,00
08	Einz. a. d. Veräußerung geringwert. VermGG	0,00	0,00	0,00	0,00
09	sonstige haushaltswirksame Einzahlungen	0,00	0,00	0,00	0,00
<b>10</b>	<b>= Summe d. Einz. aus lfd. Verwaltungstätigkeit</b>	<b>5.632,00</b>	<b>4.608,00</b>	<b>0,00</b>	<b>4.608,00</b>
	<b>Auszahlungen aus laufender Verwaltungstätigkeit</b>	<b>0,00</b>	<b>0,00</b>	<b>0,00</b>	<b>0,00</b>
11	Auszahlungen für aktives Personal	57.769,98	58.993,91	59.220,00	-226,09
12	Auszahlungen für Versorgung	0,00	0,00	0,00	0,00
13	Auszahlungen für Sach- und Dienstleistungen	4.289,86	1.945,66	1.500,00	445,66
14	Zinsen und ähnliche Auszahlungen	0,00	0,00	0,00	0,00
15	Transferauszahlungen	0,00	7.194,00	0,00	7.194,00
16	sonstige haushaltswirksame Auszahlungen	239,05	592,82	1.980,00	-1.387,18
<b>17</b>	<b>= Summe d. Ausz. aus lfd. Verwaltungstätigkeit</b>	<b>62.298,89</b>	<b>68.726,39</b>	<b>62.700,00</b>	<b>6.026,39</b>
<b>18</b>	<b>Saldo aus laufender Verwaltungstätigkeit 4)</b>	<b>-56.666,89</b>	<b>-64.118,39</b>	<b>-62.700,00</b>	<b>-1.418,39</b>
	<b>Einzahlungen für Investitionstätigkeit</b>	<b>0,00</b>	<b>0,00</b>	<b>0,00</b>	<b>0,00</b>
19	Zuwendungen für Investitionstätigkeit	0,00	0,00	0,00	0,00
20	Beiträge u.ä. Entgelte für Investitionstätig.	0,00	0,00	0,00	0,00
21	Veräußerung von Sachvermögen	0,00	0,00	0,00	0,00
22	Veräußerung von Finanzvermögensanlagen	0,00	0,00	0,00	0,00
23	sonstige Investitionstätigkeit	0,00	0,00	0,00	0,00
<b>24</b>	<b>= Summe d. Einz. für Investitionstätigkeit</b>	<b>0,00</b>	<b>0,00</b>	<b>0,00</b>	<b>0,00</b>
	<b>Auszahlungen für Investitionstätigkeit</b>	<b>0,00</b>	<b>0,00</b>	<b>0,00</b>	<b>0,00</b>
25	Erwerb von Grundstücken und Gebäuden	0,00	0,00	0,00	0,00
26	Baumaßnahmen	0,00	0,00	0,00	0,00
27	Erwerb von beweglichem Sachvermögen	0,00	0,00	0,00	0,00
28	Erwerb von Finanzvermögensanlagen	0,00	0,00	0,00	0,00
29	Aktivierbare Zuwendungen	0,00	0,00	0,00	0,00
30	sonstige Investitionstätigkeit	0,00	0,00	0,00	0,00
<b>31</b>	<b>= Summe d. Ausz. für Investitionstätigkeit</b>	<b>0,00</b>	<b>0,00</b>	<b>0,00</b>	<b>0,00</b>
<b>32</b>	<b>Saldo aus Investitionstätigkeit 5)</b>	<b>0,00</b>	<b>0,00</b>	<b>0,00</b>	<b>0,00</b>
<b>33</b>	<b>Finanzmittel-Überschuss/-Fehlbetrag 6)</b>	<b>-56.666,89</b>	<b>-64.118,39</b>	<b>-62.700,00</b>	<b>-1.418,39</b>
	<b>Ein-, Auszahlungen aus Finanzierungstätigkeit</b>	<b>0,00</b>	<b>0,00</b>	<b>0,00</b>	<b>0,00</b>
34	Einz.; Aufn. v. Kred. u. inneren Darl.	0,00	0,00	0,00	0,00
35	Ausz.; Tilg. v. Kred. u. Rückz. v. inn. Darl.	0,00	0,00	0,00	0,00
<b>36</b>	<b>Saldo aus Finanzierungstätigkeit 7)</b>	<b>0,00</b>	<b>0,00</b>	<b>0,00</b>	<b>0,00</b>

## Jahresabschluss 2011

<b>Teilfinanzrechnung Abteilung 04 Personalrat</b>					
Stadt Hameln					
Nr.	Bezeichnung	Ergebnis des Vorjahres -Euro-	Ergebnis des Haushaltsjahres -Euro-	Ansätze des Haushaltsjahres -Euro-	mehr (+) weniger (-)
1)	nicht für Investitionstätigkeit				
2)	o. Beitr. u.ä. Entg. für Inv.-tätigkeit				
3)	außer für Investitionstätigkeit				
4)	Saldo aus Zeile 10 und 17				
5)	Saldo aus Zeile 24 und 31				
6)	Saldo aus Zeile 18 und 32				
7)	Saldo aus Zeile 34 und 35				



## Jahresabschluss 2011

<b>Teilergebnisrechnung Abteilung 05 RPA</b>					
Stadt Hameln					
Nr.	Bezeichnung	Ergebnis des Vorjahres -Euro-	Ergebnis des Haushaltsjahres -Euro-	Ansätze des Haushaltsjahres -Euro-	mehr (+) weniger (-)
	<b>Ordentliche Erträge</b>	<b>0,00</b>	<b>0,00</b>	<b>0,00</b>	<b>0,00</b>
01	Steuern und ähnliche Abgaben	0,00	0,00	0,00	0,00
02	Zuwendungen und allgemeine Umlagen 1)	0,00	0,00	0,00	0,00
03	Auflösungserträge aus Sonderposten	0,00	0,00	0,00	0,00
04	sonstige Transfererträge	0,00	0,00	0,00	0,00
05	öffentlich-rechtliche Entgelte 2)	4.620,00	3.910,00	0,00	3.910,00
06	privatrechtliche Entgelte	0,00	0,00	700,00	-700,00
07	Kostenerstattungen und Kostenumlagen	1.688,73	15.873,15	28.400,00	-12.526,85
08	Zinsen und ähnliche Finanzerträge	0,00	0,00	0,00	0,00
09	aktivierte Eigenleistungen	0,00	0,00	0,00	0,00
10	Bestandsveränderungen	0,00	0,00	0,00	0,00
11	sonstige ordentliche Erträge	2.008,66	1.158,57	0,00	1.158,57
<b>12</b>	<b>= Summe ordentliche Erträge</b>	<b>8.317,39</b>	<b>20.941,72</b>	<b>29.100,00</b>	<b>-8.158,28</b>
	<b>Ordentliche Aufwendungen</b>	<b>0,00</b>	<b>0,00</b>	<b>0,00</b>	<b>0,00</b>
13	Aufwendungen für aktives Personal	337.219,80	320.519,44	359.200,00	-38.680,56
14	Aufwendungen für Versorgung	0,00	0,00	0,00	0,00
15	Aufwendungen für Sach- und Dienstleistungen	105,20	34,80	800,00	-765,20
16	Abschreibungen	0,00	0,00	0,00	0,00
17	Zinsen und ähnliche Aufwendungen	0,00	0,00	0,00	0,00
18	Transferaufwendungen	0,00	0,00	0,00	0,00
19	sonstige ordentliche Aufwendungen	142,20	63,10	300,00	-236,90
<b>20</b>	<b>= Summe ordentliche Aufwendungen</b>	<b>337.467,20</b>	<b>320.617,34</b>	<b>360.300,00</b>	<b>-39.682,66</b>
<b>21</b>	<b>ordentliches Ergebnis 3) Jahresüberschuss(+)/Jahresfehlbetrag(-)</b>	<b>-329.149,81</b>	<b>-299.675,62</b>	<b>-331.200,00</b>	<b>31.524,38</b>
22	außerordentliche Erträge	0,00	0,00	0,00	0,00
23	außerordentliche Aufwendungen	0,00	0,00	0,00	0,00
<b>24</b>	<b>außerordentliches Ergebnis 4)</b>	<b>0,00</b>	<b>0,00</b>	<b>0,00</b>	<b>0,00</b>
<b>25</b>	<b>Jahresergebnis 5) Überschuss(+)/Fehlbetrag(-)</b>	<b>-329.149,81</b>	<b>-299.675,62</b>	<b>-331.200,00</b>	<b>31.524,38</b>
26	Erträge aus internen Leistungsbeziehungen	13.400,00	13.456,24	20.900,00	-7.443,76
27	Aufwendungen aus internen Leistungsbeziehungen	14.851,28	17.175,72	17.510,00	-334,28
28	Saldo aus internen Leistungsbeziehungen	-1.451,28	-3.719,48	3.390,00	-7.109,48
<b>29</b>	<b>Ergebnis unter Berücksichtigung der internen Leistungsbeziehungen</b>	<b>-330.601,09</b>	<b>-303.395,10</b>	<b>-327.810,00</b>	<b>24.414,90</b>
	1) nicht für Investitionstätigkeit				
	2) o. Beitr. und Entg. für Inv.-tätigkeit				
	3) ord. Erträge abzgl. ord. Aufwendungen				
	4) außerord. Ertr. abzgl. außerord. Aufw.				
	5) Saldo ord. Ergebnis und außerord. Ergebnis				

## Jahresabschluss 2011

<b>Teilfinanzrechnung Abteilung 05 RPA</b>					
Stadt Hameln					
Nr.	Bezeichnung	Ergebnis des Vorjahres -Euro-	Ergebnis des Haushaltsjahres -Euro-	Ansätze des Haushaltsjahres -Euro-	mehr (+) weniger (-)
	<b>Einzahlungen aus laufender Verwaltungstätigkeit</b>	<b>0,00</b>	<b>0,00</b>	<b>0,00</b>	<b>0,00</b>
01	Steuern und ähnliche Abgaben	0,00	0,00	0,00	0,00
02	Zuwendungen und allgemeine Umlagen 1)	0,00	0,00	0,00	0,00
03	sonstige Transfereinzahlungen	0,00	0,00	0,00	0,00
04	öffentlich-rechtliche Entgelte 2)	4.210,00	4.320,00	0,00	4.320,00
05	privatrechtliche Entgelte	0,00	0,00	700,00	-700,00
06	Kostenerstattungen und Kostenumlagen 3)	15.298,36	15.915,37	28.400,00	-12.484,63
07	Zinsen und ähnliche Einzahlungen	0,00	0,00	0,00	0,00
08	Einz. a. d. Veräußerung geringwert. VermGG	0,00	0,00	0,00	0,00
09	sonstige haushaltswirksame Einzahlungen	0,00	0,00	0,00	0,00
<b>10</b>	<b>= Summe d. Einz. aus lfd. Verwaltungstätigkeit</b>	<b>19.508,36</b>	<b>20.235,37</b>	<b>29.100,00</b>	<b>-8.864,63</b>
	<b>Auszahlungen aus laufender Verwaltungstätigkeit</b>	<b>0,00</b>	<b>0,00</b>	<b>0,00</b>	<b>0,00</b>
11	Auszahlungen für aktives Personal	337.453,25	317.763,42	359.200,00	-41.436,58
12	Auszahlungen für Versorgung	0,00	0,00	0,00	0,00
13	Auszahlungen für Sach- und Dienstleistungen	105,20	34,80	800,00	-765,20
14	Zinsen und ähnliche Auszahlungen	0,00	0,00	0,00	0,00
15	Transferauszahlungen	0,00	0,00	0,00	0,00
16	sonstige haushaltswirksame Auszahlungen	92,20	100,00	300,00	-200,00
<b>17</b>	<b>= Summe d. Ausz. aus lfd. Verwaltungstätigkeit</b>	<b>337.650,65</b>	<b>317.898,22</b>	<b>360.300,00</b>	<b>-42.401,78</b>
<b>18</b>	<b>Saldo aus laufender Verwaltungstätigkeit 4)</b>	<b>-318.142,29</b>	<b>-297.662,85</b>	<b>-331.200,00</b>	<b>33.537,15</b>
	<b>Einzahlungen für Investitionstätigkeit</b>	<b>0,00</b>	<b>0,00</b>	<b>0,00</b>	<b>0,00</b>
19	Zuwendungen für Investitionstätigkeit	0,00	0,00	0,00	0,00
20	Beiträge u.ä. Entgelte für Investitionstätigk.	0,00	0,00	0,00	0,00
21	Veräußerung von Sachvermögen	0,00	0,00	0,00	0,00
22	Veräußerung von Finanzvermögensanlagen	0,00	0,00	0,00	0,00
23	sonstige Investitionstätigkeit	0,00	0,00	0,00	0,00
<b>24</b>	<b>= Summe d. Einz. für Investitionstätigkeit</b>	<b>0,00</b>	<b>0,00</b>	<b>0,00</b>	<b>0,00</b>
	<b>Auszahlungen für Investitionstätigkeit</b>	<b>0,00</b>	<b>0,00</b>	<b>0,00</b>	<b>0,00</b>
25	Erwerb von Grundstücken und Gebäuden	0,00	0,00	0,00	0,00
26	Baumaßnahmen	0,00	0,00	0,00	0,00
27	Erwerb von beweglichem Sachvermögen	0,00	0,00	0,00	0,00
28	Erwerb von Finanzvermögensanlagen	0,00	0,00	0,00	0,00
29	Aktivierbare Zuwendungen	0,00	0,00	0,00	0,00
30	sonstige Investitionstätigkeit	0,00	0,00	0,00	0,00
<b>31</b>	<b>= Summe d. Ausz. für Investitionstätigkeit</b>	<b>0,00</b>	<b>0,00</b>	<b>0,00</b>	<b>0,00</b>
<b>32</b>	<b>Saldo aus Investitionstätigkeit 5)</b>	<b>0,00</b>	<b>0,00</b>	<b>0,00</b>	<b>0,00</b>
<b>33</b>	<b>Finanzmittel-Überschuss/-Fehlbetrag 6)</b>	<b>-318.142,29</b>	<b>-297.662,85</b>	<b>-331.200,00</b>	<b>33.537,15</b>
	<b>Ein-, Auszahlungen aus Finanzierungstätigkeit</b>	<b>0,00</b>	<b>0,00</b>	<b>0,00</b>	<b>0,00</b>
34	Einz.; Aufn. v. Kred. u. inneren Darl.	0,00	0,00	0,00	0,00
35	Ausz.; Tilg. v. Kred. u. Rückz. v. inn. Darl.	0,00	0,00	0,00	0,00
<b>36</b>	<b>Saldo aus Finanzierungstätigkeit 7)</b>	<b>0,00</b>	<b>0,00</b>	<b>0,00</b>	<b>0,00</b>

## Jahresabschluss 2011

<b>Teilfinanzrechnung Abteilung 05 RPA</b>					
Stadt Hameln					
Nr.	Bezeichnung	Ergebnis des Vorjahres -Euro-	Ergebnis des Haushaltsjahres -Euro-	Ansätze des Haushaltsjahres -Euro-	mehr (+) weniger (-)
1)	nicht für Investitionstätigkeit				
2)	o. Beitr. u.ä. Entg. für Inv.-tätigkeit				
3)	außer für Investitionstätigkeit				
4)	Saldo aus Zeile 10 und 17				
5)	Saldo aus Zeile 24 und 31				
6)	Saldo aus Zeile 18 und 32				
7)	Saldo aus Zeile 34 und 35				

## Jahresabschluss 2011

<b>Teilergebnisrechnung Abteilung 06 Fachbereichoverheads</b>					
Stadt Hameln					
Nr.	Bezeichnung	Ergebnis des Vorjahres -Euro-	Ergebnis des Haushaltsjahres -Euro-	Ansätze des Haushaltsjahres -Euro-	mehr (+) weniger (-)
	<b>Ordentliche Erträge</b>	<b>0,00</b>	<b>0,00</b>	<b>0,00</b>	<b>0,00</b>
01	Steuern und ähnliche Abgaben	0,00	0,00	0,00	0,00
02	Zuwendungen und allgemeine Umlagen 1)	0,00	0,00	0,00	0,00
03	Auflösungserträge aus Sonderposten	0,00	0,00	0,00	0,00
04	sonstige Transfererträge	0,00	0,00	0,00	0,00
05	öffentlich-rechtliche Entgelte 2)	0,00	0,00	0,00	0,00
06	privatrechtliche Entgelte	0,00	0,00	0,00	0,00
07	Kostenerstattungen und Kostenumlagen	0,00	1.094,50	0,00	1.094,50
08	Zinsen und ähnliche Finanzerträge	0,00	0,00	0,00	0,00
09	aktivierte Eigenleistungen	0,00	0,00	0,00	0,00
10	Bestandsveränderungen	0,00	0,00	0,00	0,00
11	sonstige ordentliche Erträge	4.265,85	671,58	0,00	671,58
<b>12</b>	<b>= Summe ordentliche Erträge</b>	<b>4.265,85</b>	<b>1.766,08</b>	<b>0,00</b>	<b>1.766,08</b>
	<b>Ordentliche Aufwendungen</b>	<b>0,00</b>	<b>0,00</b>	<b>0,00</b>	<b>0,00</b>
13	Aufwendungen für aktives Personal	634.297,50	679.727,54	671.310,00	8.417,54
14	Aufwendungen für Versorgung	0,00	0,00	0,00	0,00
15	Aufwendungen für Sach- und Dienstleistungen	51.366,61	61.227,99	78.045,65	-16.817,66
16	Abschreibungen	0,00	0,00	0,00	0,00
17	Zinsen und ähnliche Aufwendungen	0,00	0,00	0,00	0,00
18	Transferaufwendungen	0,00	0,00	0,00	0,00
19	sonstige ordentliche Aufwendungen	2.466,74	2.126,72	2.950,00	-823,28
<b>20</b>	<b>= Summe ordentliche Aufwendungen</b>	<b>688.130,85</b>	<b>743.082,25</b>	<b>752.305,65</b>	<b>-9.223,40</b>
<b>21</b>	<b>ordentliches Ergebnis 3) Jahresüberschuss(+)/Jahresfehlbetrag(-)</b>	<b>-683.865,00</b>	<b>-741.316,17</b>	<b>-752.305,65</b>	<b>10.989,48</b>
22	außerordentliche Erträge	0,00	0,00	0,00	0,00
23	außerordentliche Aufwendungen	0,00	0,00	0,00	0,00
<b>24</b>	<b>außerordentliches Ergebnis 4)</b>	<b>0,00</b>	<b>0,00</b>	<b>0,00</b>	<b>0,00</b>
<b>25</b>	<b>Jahresergebnis 5) Überschuss(+)/Fehlbetrag(-)</b>	<b>-683.865,00</b>	<b>-741.316,17</b>	<b>-752.305,65</b>	<b>10.989,48</b>
26	Erträge aus internen Leistungsbeziehungen	0,00	104,65	0,00	104,65
27	Aufwendungen aus internen Leistungsbeziehungen	16.323,73	22.611,07	23.330,00	-718,93
28	Saldo aus internen Leistungsbeziehungen	-16.323,73	-22.506,42	-23.330,00	823,58
<b>29</b>	<b>Ergebnis unter Berücksichtigung der internen Leistungsbeziehungen</b>	<b>-700.188,73</b>	<b>-763.822,59</b>	<b>-775.635,65</b>	<b>11.813,06</b>
	1) nicht für Investitionstätigkeit				
	2) o. Beitr. und Entg. für Inv.-tätigkeit				
	3) ord. Erträge abzgl. ord. Aufwendungen				
	4) außerord. Ertr. abzgl. außerord. Aufw.				
	5) Saldo ord. Ergebnis und außerord. Ergebnis				

## Jahresabschluss 2011

<b>Teilfinanzrechnung Abteilung 06 Fachbereichoverheads</b>					
Stadt Hameln					
Nr.	Bezeichnung	Ergebnis des Vorjahres -Euro-	Ergebnis des Haushaltsjahres -Euro-	Ansätze des Haushaltsjahres -Euro-	mehr (+) weniger (-)
	<b>Einzahlungen aus laufender Verwaltungstätigkeit</b>	<b>0,00</b>	<b>0,00</b>	<b>0,00</b>	<b>0,00</b>
01	Steuern und ähnliche Abgaben	0,00	0,00	0,00	0,00
02	Zuwendungen und allgemeine Umlagen 1)	0,00	0,00	0,00	0,00
03	sonstige Transfereinzahlungen	0,00	0,00	0,00	0,00
04	öffentlich-rechtliche Entgelte 2)	0,00	0,00	0,00	0,00
05	privatrechtliche Entgelte	0,00	0,00	0,00	0,00
06	Kostenerstattungen und Kostenumlagen 3)	0,00	1.094,50	0,00	1.094,50
07	Zinsen und ähnliche Einzahlungen	0,00	0,00	0,00	0,00
08	Einz. a. d. Veräußerung geringwert. VermGG	0,00	0,00	0,00	0,00
09	sonstige haushaltswirksame Einzahlungen	0,00	0,00	0,00	0,00
<b>10</b>	<b>= Summe d. Einz. aus lfd. Verwaltungstätigkeit</b>	<b>0,00</b>	<b>1.094,50</b>	<b>0,00</b>	<b>1.094,50</b>
	<b>Auszahlungen aus laufender Verwaltungstätigkeit</b>	<b>0,00</b>	<b>0,00</b>	<b>0,00</b>	<b>0,00</b>
11	Auszahlungen für aktives Personal	634.603,79	668.890,12	671.310,00	-2.419,88
12	Auszahlungen für Versorgung	0,00	0,00	0,00	0,00
13	Auszahlungen für Sach- und Dienstleistungen	83.372,13	60.828,79	78.045,65	-17.216,86
14	Zinsen und ähnliche Auszahlungen	0,00	0,00	0,00	0,00
15	Transferauszahlungen	700,00	123.032,64	0,00	123.032,64
16	sonstige haushaltswirksame Auszahlungen	1.728,29	1.551,97	2.950,00	-1.398,03
<b>17</b>	<b>= Summe d. Ausz. aus lfd. Verwaltungstätigkeit</b>	<b>720.404,21</b>	<b>854.303,52</b>	<b>752.305,65</b>	<b>101.997,87</b>
<b>18</b>	<b>Saldo aus laufender Verwaltungstätigkeit 4)</b>	<b>-720.404,21</b>	<b>-853.209,02</b>	<b>-752.305,65</b>	<b>-100.903,37</b>
	<b>Einzahlungen für Investitionstätigkeit</b>	<b>0,00</b>	<b>0,00</b>	<b>0,00</b>	<b>0,00</b>
19	Zuwendungen für Investitionstätigkeit	0,00	0,00	0,00	0,00
20	Beiträge u.ä. Entgelte für Investitionstätig.	0,00	0,00	0,00	0,00
21	Veräußerung von Sachvermögen	0,00	0,00	0,00	0,00
22	Veräußerung von Finanzvermögensanlagen	0,00	0,00	0,00	0,00
23	sonstige Investitionstätigkeit	0,00	0,00	0,00	0,00
<b>24</b>	<b>= Summe d. Einz. für Investitionstätigkeit</b>	<b>0,00</b>	<b>0,00</b>	<b>0,00</b>	<b>0,00</b>
	<b>Auszahlungen für Investitionstätigkeit</b>	<b>0,00</b>	<b>0,00</b>	<b>0,00</b>	<b>0,00</b>
25	Erwerb von Grundstücken und Gebäuden	0,00	0,00	0,00	0,00
26	Baumaßnahmen	0,00	0,00	0,00	0,00
27	Erwerb von beweglichem Sachvermögen	0,00	0,00	0,00	0,00
28	Erwerb von Finanzvermögensanlagen	0,00	0,00	0,00	0,00
29	Aktivierbare Zuwendungen	0,00	0,00	0,00	0,00
30	sonstige Investitionstätigkeit	0,00	0,00	0,00	0,00
<b>31</b>	<b>= Summe d. Ausz. für Investitionstätigkeit</b>	<b>0,00</b>	<b>0,00</b>	<b>0,00</b>	<b>0,00</b>
<b>32</b>	<b>Saldo aus Investitionstätigkeit 5)</b>	<b>0,00</b>	<b>0,00</b>	<b>0,00</b>	<b>0,00</b>
<b>33</b>	<b>Finanzmittel-Überschuss/-Fehlbetrag 6)</b>	<b>-720.404,21</b>	<b>-853.209,02</b>	<b>-752.305,65</b>	<b>-100.903,37</b>
	<b>Ein-, Auszahlungen aus Finanzierungstätigkeit</b>	<b>0,00</b>	<b>0,00</b>	<b>0,00</b>	<b>0,00</b>
34	Einz.; Aufn. v. Kred. u. inneren Darl.	0,00	0,00	0,00	0,00
35	Ausz.; Tilg. v. Kred. u. Rückz. v. inn. Darl.	0,00	0,00	0,00	0,00
<b>36</b>	<b>Saldo aus Finanzierungstätigkeit 7)</b>	<b>0,00</b>	<b>0,00</b>	<b>0,00</b>	<b>0,00</b>

## Jahresabschluss 2011

<b>Teilfinanzrechnung Abteilung 06 Fachbereichoverheads</b>					
Stadt Hameln					
Nr.	Bezeichnung	Ergebnis des Vorjahres -Euro-	Ergebnis des Haushaltsjahres -Euro-	Ansätze des Haushaltsjahres -Euro-	mehr (+) weniger (-)
1)	nicht für Investitionstätigkeit				
2)	o. Beitr. u.ä. Entg. für Inv.-tätigkeit				
3)	außer für Investitionstätigkeit				
4)	Saldo aus Zeile 10 und 17				
5)	Saldo aus Zeile 24 und 31				
6)	Saldo aus Zeile 18 und 32				
7)	Saldo aus Zeile 34 und 35				

## Jahresabschluss 2011

<b>Teilergebnisrechnung Abteilung 09 Zentrale Finanzwirtschaft</b>					
Stadt Hameln					
Nr.	Bezeichnung	Ergebnis des Vorjahres -Euro-	Ergebnis des Haushaltsjahres -Euro-	Ansätze des Haushaltsjahres -Euro-	mehr (+) weniger (-)
	<b>Ordentliche Erträge</b>	<b>0,00</b>	<b>0,00</b>	<b>0,00</b>	<b>0,00</b>
01	Steuern und ähnliche Abgaben	57.871.169,01	49.045.093,04	53.790.980,00	-4.745.886,96
02	Zuwendungen und allgemeine Umlagen 1)	3.469.811,00	7.673.323,00	7.008.320,00	665.003,00
03	Auflösungserträge aus Sonderposten	1.316.790,13	1.229.626,17	1.198.410,00	31.216,17
04	sonstige Transfererträge	0,00	0,00	0,00	0,00
05	öffentlich-rechtliche Entgelte 2)	0,00	13,40	0,00	13,40
06	privatrechtliche Entgelte	207.614,46	119.894,15	104.290,00	15.604,15
07	Kostenerstattungen und Kostenumlagen	0,00	0,00	59.800,00	-59.800,00
08	Zinsen und ähnliche Finanzerträge	2.400.092,19	2.204.330,06	1.504.450,00	699.880,06
09	aktivierte Eigenleistungen	0,00	0,00	0,00	0,00
10	Bestandsveränderungen	0,00	0,00	0,00	0,00
11	sonstige ordentliche Erträge	3.218.066,90	2.978.420,87	2.903.600,00	74.820,87
<b>12</b>	<b>= Summe ordentliche Erträge</b>	<b>68.483.543,69</b>	<b>63.250.700,69</b>	<b>66.569.850,00</b>	<b>-3.319.149,31</b>
	<b>Ordentliche Aufwendungen</b>	<b>0,00</b>	<b>0,00</b>	<b>0,00</b>	<b>0,00</b>
13	Aufwendungen für aktives Personal	0,00	0,00	0,00	0,00
14	Aufwendungen für Versorgung	0,00	0,00	0,00	0,00
15	Aufwendungen für Sach- und Dienstleistungen	0,00	0,00	0,00	0,00
16	Abschreibungen	547.181,15	570.217,53	0,00	570.217,53
17	Zinsen und ähnliche Aufwendungen	3.641.742,87	3.563.358,38	3.400.300,00	163.058,38
18	Transferaufwendungen	31.660.458,25	30.142.660,29	30.866.600,00	-723.939,71
19	sonstige ordentliche Aufwendungen	0,00	21.275,09	64.233,84	-42.958,75
<b>20</b>	<b>= Summe ordentliche Aufwendungen</b>	<b>35.849.382,27</b>	<b>34.297.511,29</b>	<b>34.331.133,84</b>	<b>-33.622,55</b>
<b>21</b>	<b>ordentliches Ergebnis 3) Jahresüberschuss(+)/Jahresfehlbetrag(-)</b>	<b>32.634.161,42</b>	<b>28.953.189,40</b>	<b>32.238.716,16</b>	<b>-3.285.526,76</b>
22	außerordentliche Erträge	16.598,32	0,00	0,00	0,00
23	außerordentliche Aufwendungen	0,00	129.653,07	0,00	129.653,07
<b>24</b>	<b>außerordentliches Ergebnis 4)</b>	<b>16.598,32</b>	<b>-129.653,07</b>	<b>0,00</b>	<b>-129.653,07</b>
<b>25</b>	<b>Jahresergebnis 5) Überschuss(+)/Fehlbetrag(-)</b>	<b>32.650.759,74</b>	<b>28.823.536,33</b>	<b>32.238.716,16</b>	<b>-3.415.179,83</b>
26	Erträge aus internen Leistungsbeziehungen	0,00	0,00	0,00	0,00
27	Aufwendungen aus internen Leistungsbeziehungen	0,00	0,00	0,00	0,00
28	Saldo aus internen Leistungsbeziehungen	0,00	0,00	0,00	0,00
<b>29</b>	<b>Ergebnis unter Berücksichtigung der internen Leistungsbeziehungen</b>	<b>32.650.759,74</b>	<b>28.823.536,33</b>	<b>32.238.716,16</b>	<b>-3.415.179,83</b>
	1) nicht für Investitionstätigkeit				
	2) o. Beitr. und Entg. für Inv.-tätigkeit				
	3) ord. Erträge abzgl. ord. Aufwendungen				
	4) außerord. Ertr. abzgl. außerord. Aufw.				
	5) Saldo ord. Ergebnis und außerord. Ergebnis				

## Jahresabschluss 2011

<b>Teilfinanzrechnung Abteilung 09 Zentrale Finanzwirtschaft</b>					
Stadt Hameln					
Nr.	Bezeichnung	Ergebnis des Vorjahres -Euro-	Ergebnis des Haushaltsjahres -Euro-	Ansätze des Haushaltsjahres -Euro-	mehr (+) weniger (-)
	<b>Einzahlungen aus laufender Verwaltungstätigkeit</b>	<b>0,00</b>	<b>0,00</b>	<b>0,00</b>	<b>0,00</b>
01	Steuern und ähnliche Abgaben	56.881.250,04	49.750.148,23	53.790.980,00	-4.040.831,77
02	Zuwendungen und allgemeine Umlagen 1)	3.469.811,00	7.673.323,00	7.008.320,00	665.003,00
03	sonstige Transfereinzahlungen	0,00	0,00	0,00	0,00
04	öffentlich-rechtliche Entgelte 2)	0,00	-308,31	0,00	-308,31
05	privatrechtliche Entgelte	63.725,12	263.776,47	104.290,00	159.486,47
06	Kostenerstattungen und Kostenumlagen 3)	0,00	0,00	59.800,00	-59.800,00
07	Zinsen und ähnliche Einzahlungen	2.490.706,40	2.209.085,60	1.504.450,00	704.635,60
08	Einz. a. d. Veräußerung geringwert. VermGG	0,00	0,00	0,00	0,00
09	sonstige haushaltswirksame Einzahlungen	2.938.907,29	2.952.093,60	2.903.600,00	48.493,60
<b>10</b>	<b>= Summe d. Einz. aus lfd. Verwaltungstätigkeit</b>	<b>65.844.399,85</b>	<b>62.848.118,59</b>	<b>65.371.440,00</b>	<b>-2.523.321,41</b>
	<b>Auszahlungen aus laufender Verwaltungstätigkeit</b>	<b>0,00</b>	<b>0,00</b>	<b>0,00</b>	<b>0,00</b>
11	Auszahlungen für aktives Personal	0,00	0,00	0,00	0,00
12	Auszahlungen für Versorgung	0,00	0,00	0,00	0,00
13	Auszahlungen für Sach- und Dienstleistungen	0,00	0,00	0,00	0,00
14	Zinsen und ähnliche Auszahlungen	3.820.524,44	3.542.379,24	3.400.300,00	142.079,24
15	Transferauszahlungen	33.231.694,87	29.434.593,53	30.866.600,00	-1.432.006,47
16	sonstige haushaltswirksame Auszahlungen	0,00	150.928,16	64.233,84	86.694,32
<b>17</b>	<b>= Summe d. Ausz. aus lfd. Verwaltungstätigkeit</b>	<b>37.052.219,31</b>	<b>33.127.900,93</b>	<b>34.331.133,84</b>	<b>-1.203.232,91</b>
<b>18</b>	<b>Saldo aus laufender Verwaltungstätigkeit 4)</b>	<b>28.792.180,54</b>	<b>29.720.217,66</b>	<b>31.040.306,16</b>	<b>-1.320.088,50</b>
	<b>Einzahlungen für Investitionstätigkeit</b>	<b>0,00</b>	<b>0,00</b>	<b>0,00</b>	<b>0,00</b>
19	Zuwendungen für Investitionstätigkeit	767.578,25	778.619,99	0,00	778.619,99
20	Beiträge u.ä. Entgelte für Investitionstätig.	0,00	0,00	0,00	0,00
21	Veräußerung von Sachvermögen	0,00	0,00	0,00	0,00
22	Veräußerung von Finanzvermögensanlagen	0,00	0,00	0,00	0,00
23	sonstige Investitionstätigkeit	26.559,58	27.794,57	27.780,00	14,57
<b>24</b>	<b>= Summe d. Einz. für Investitionstätigkeit</b>	<b>794.137,83</b>	<b>806.414,56</b>	<b>27.780,00</b>	<b>778.634,56</b>
	<b>Auszahlungen für Investitionstätigkeit</b>	<b>0,00</b>	<b>0,00</b>	<b>0,00</b>	<b>0,00</b>
25	Erwerb von Grundstücken und Gebäuden	0,00	0,00	0,00	0,00
26	Baumaßnahmen	0,00	0,00	0,00	0,00
27	Erwerb von beweglichem Sachvermögen	0,00	0,00	0,00	0,00
28	Erwerb von Finanzvermögensanlagen	3.000,00	37.500,00	37.500,00	0,00
29	Aktivierbare Zuwendungen	0,00	0,00	0,00	0,00
30	sonstige Investitionstätigkeit	0,00	0,00	0,00	0,00
<b>31</b>	<b>= Summe d. Ausz. für Investitionstätigkeit</b>	<b>3.000,00</b>	<b>37.500,00</b>	<b>37.500,00</b>	<b>0,00</b>
<b>32</b>	<b>Saldo aus Investitionstätigkeit 5)</b>	<b>791.137,83</b>	<b>768.914,56</b>	<b>-9.720,00</b>	<b>778.634,56</b>
<b>33</b>	<b>Finanzmittel-Überschuss/-Fehlbetrag 6)</b>	<b>29.583.318,37</b>	<b>30.489.132,22</b>	<b>31.030.586,16</b>	<b>-541.453,94</b>
	<b>Ein-, Auszahlungen aus Finanzierungstätigkeit</b>	<b>0,00</b>	<b>0,00</b>	<b>0,00</b>	<b>0,00</b>
34	Einz.; Aufn. v. Kred. u. inneren Darl.	15.226.426,73	5.000.000,00	8.777.260,00	-3.777.260,00
35	Ausz.; Tilg. v. Kred. u. Rückz. v. inn. Darl.	-14.300.378,34	-5.329.667,02	-5.493.680,00	164.012,98
<b>36</b>	<b>Saldo aus Finanzierungstätigkeit 7)</b>	<b>926.048,39</b>	<b>-329.667,02</b>	<b>3.283.580,00</b>	<b>-3.613.247,02</b>



## Jahresabschluss 2011

### Teilfinanzrechnung Abteilung 09 Zentrale Finanzwirtschaft

Stadt Hameln

Nr.	Bezeichnung	Ergebnis des Vorjahres -Euro-	Ergebnis des Haushaltsjahres -Euro-	Ansätze des Haushaltsjahres -Euro-	mehr (+) weniger (-)
1)	nicht für Investitionstätigkeit				
2)	o. Beitr. u.ä. Entg. für Inv.-tätigkeit				
3)	außer für Investitionstätigkeit				
4)	Saldo aus Zeile 10 und 17				
5)	Saldo aus Zeile 24 und 31				
6)	Saldo aus Zeile 18 und 32				
7)	Saldo aus Zeile 34 und 35				

## Jahresabschluss 2011

<b>Teilergebnisrechnung Fachbereich 1 Steuerung und innere Dienste</b>					
Stadt Hameln					
Nr.	Bezeichnung	Ergebnis des Vorjahres -Euro-	Ergebnis des Haushaltsjahres -Euro-	Ansätze des Haushaltsjahres -Euro-	mehr (+) weniger (-)
	<b>Ordentliche Erträge</b>	<b>0,00</b>	<b>0,00</b>	<b>0,00</b>	<b>0,00</b>
01	Steuern und ähnliche Abgaben	0,00	0,00	0,00	0,00
02	Zuwendungen und allgemeine Umlagen 1)	58.273,44	-360,00	3.000,00	-3.360,00
03	Auflösungserträge aus Sonderposten	0,00	0,00	0,00	0,00
04	sonstige Transfererträge	0,00	0,00	0,00	0,00
05	öffentlich-rechtliche Entgelte 2)	304,10	263,60	200,00	63,60
06	privatrechtliche Entgelte	20.870,38	23.646,76	16.500,00	7.146,76
07	Kostenerstattungen und Kostenumlagen	35.613,77	381.962,72	455.710,00	-73.747,28
08	Zinsen und ähnliche Finanzerträge	124.343,06	142.113,77	120.140,00	21.973,77
09	aktivierte Eigenleistungen	0,00	0,00	0,00	0,00
10	Bestandsveränderungen	0,00	0,00	0,00	0,00
11	sonstige ordentliche Erträge	619.055,74	236.297,85	1.279.400,00	-1.043.102,15
<b>12</b>	<b>= Summe ordentliche Erträge</b>	<b>858.460,49</b>	<b>783.924,70</b>	<b>1.874.950,00</b>	<b>-1.091.025,30</b>
	<b>Ordentliche Aufwendungen</b>	<b>0,00</b>	<b>0,00</b>	<b>0,00</b>	<b>0,00</b>
13	Aufwendungen für aktives Personal	7.723.890,03	5.934.690,99	7.176.460,00	-1.241.769,01
14	Aufwendungen für Versorgung	1.034.464,43	3.062.119,41	1.077.800,00	1.984.319,41
15	Aufwendungen für Sach- und Dienstleistungen	802.348,01	893.164,42	1.007.607,96	-114.443,54
16	Abschreibungen	138.166,72	142.097,76	116.140,00	25.957,76
17	Zinsen und ähnliche Aufwendungen	0,00	1.727,05	0,00	1.727,05
18	Transferaufwendungen	156.423,40	143.647,93	145.240,00	-1.592,07
19	sonstige ordentliche Aufwendungen	1.171.348,99	1.062.005,93	1.246.946,69	-184.940,76
<b>20</b>	<b>= Summe ordentliche Aufwendungen</b>	<b>11.026.641,58</b>	<b>11.239.453,49</b>	<b>10.770.194,65</b>	<b>469.258,84</b>
<b>21</b>	<b>ordentliches Ergebnis 3) Jahresüberschuss(+)/Jahresfehlbetrag(-)</b>	<b>-10.168.181,09</b>	<b>-10.455.528,79</b>	<b>-8.895.244,65</b>	<b>-1.560.284,14</b>
22	außerordentliche Erträge	305.094,24	110.050,06	0,00	110.050,06
23	außerordentliche Aufwendungen	5.194,95	2.826,38	0,00	2.826,38
<b>24</b>	<b>außerordentliches Ergebnis 4)</b>	<b>299.899,29</b>	<b>107.223,68</b>	<b>0,00</b>	<b>107.223,68</b>
<b>25</b>	<b>Jahresergebnis 5) Überschuss(+)/Fehlbetrag(-)</b>	<b>-9.868.281,80</b>	<b>-10.348.305,11</b>	<b>-8.895.244,65</b>	<b>-1.453.060,46</b>
26	Erträge aus internen Leistungsbeziehungen	811.198,83	929.117,82	1.027.850,00	-98.732,18
27	Aufwendungen aus internen Leistungsbeziehungen	233.236,88	329.614,71	243.330,00	86.284,71
28	Saldo aus internen Leistungsbeziehungen	577.961,95	599.503,11	784.520,00	-185.016,89
<b>29</b>	<b>Ergebnis unter Berücksichtigung der internen Leistungsbeziehungen</b>	<b>-9.290.319,85</b>	<b>-9.748.802,00</b>	<b>-8.110.724,65</b>	<b>-1.638.077,35</b>
	1) nicht für Investitionstätigkeit				
	2) o. Beitr. und Entg. für Inv.-tätigkeit				
	3) ord. Erträge abzgl. ord. Aufwendungen				
	4) außerord. Ertr. abzgl. außerord. Aufw.				
	5) Saldo ord. Ergebnis und außerord. Ergebnis				

## Jahresabschluss 2011

<b>Teilfinanzrechnung Fachbereich 1 Steuerung und innere Dienste</b>					
Stadt Hameln					
Nr.	Bezeichnung	Ergebnis des Vorjahres -Euro-	Ergebnis des Haushaltsjahres -Euro-	Ansätze des Haushaltsjahres -Euro-	mehr (+) weniger (-)
	<b>Einzahlungen aus laufender Verwaltungstätigkeit</b>	<b>0,00</b>	<b>0,00</b>	<b>0,00</b>	<b>0,00</b>
01	Steuern und ähnliche Abgaben	0,00	0,00	0,00	0,00
02	Zuwendungen und allgemeine Umlagen 1)	113.729,91	-64.000,00	3.000,00	-67.000,00
03	sonstige Transfereinzahlungen	0,00	0,00	0,00	0,00
04	öffentlich-rechtliche Entgelte 2)	304,10	263,60	200,00	63,60
05	privatrechtliche Entgelte	19.519,48	21.737,34	16.500,00	5.237,34
06	Kostenerstattungen und Kostenumlagen 3)	371.861,59	407.709,65	455.710,00	-48.000,35
07	Zinsen und ähnliche Einzahlungen	91.472,76	101.233,54	120.140,00	-18.906,46
08	Einz. a. d. Veräußerung geringwert. VermGG	0,00	0,00	0,00	0,00
09	sonstige haushaltswirksame Einzahlungen	29.244,05	68.659,83	80.200,00	-11.540,17
<b>10</b>	<b>= Summe d. Einz. aus lfd. Verwaltungstätigkeit</b>	<b>626.131,89</b>	<b>535.603,96</b>	<b>675.750,00</b>	<b>-140.146,04</b>
	<b>Auszahlungen aus laufender Verwaltungstätigkeit</b>	<b>0,00</b>	<b>0,00</b>	<b>0,00</b>	<b>0,00</b>
11	Auszahlungen für aktives Personal	6.100.503,98	6.062.718,77	5.954.040,00	108.678,77
12	Auszahlungen für Versorgung	899.088,44	1.028.204,21	1.077.800,00	-49.595,79
13	Auszahlungen für Sach- und Dienstleistungen	782.463,32	885.458,99	1.007.607,96	-122.148,97
14	Zinsen und ähnliche Auszahlungen	0,00	1.727,05	0,00	1.727,05
15	Transferauszahlungen	338.863,63	299.055,66	324.766,16	-25.710,50
16	sonstige haushaltswirksame Auszahlungen	924.752,80	902.264,44	1.067.420,53	-165.156,09
<b>17</b>	<b>= Summe d. Ausz. aus lfd. Verwaltungstätigkeit</b>	<b>9.045.672,17</b>	<b>9.179.429,12</b>	<b>9.431.634,65</b>	<b>-252.205,53</b>
<b>18</b>	<b>Saldo aus laufender Verwaltungstätigkeit 4)</b>	<b>-8.419.540,28</b>	<b>-8.643.825,16</b>	<b>-8.755.884,65</b>	<b>112.059,49</b>
	<b>Einzahlungen für Investitionstätigkeit</b>	<b>0,00</b>	<b>0,00</b>	<b>0,00</b>	<b>0,00</b>
19	Zuwendungen für Investitionstätigkeit	0,00	0,00	0,00	0,00
20	Beiträge u.ä. Entgelte für Investitionstätigk.	0,00	0,00	0,00	0,00
21	Veräußerung von Sachvermögen	537,86	40.000,00	0,00	40.000,00
22	Veräußerung von Finanzvermögensanlagen	0,00	0,00	0,00	0,00
23	sonstige Investitionstätigkeit	45.674,49	85.880,21	37.610,00	48.270,21
<b>24</b>	<b>= Summe d. Einz. für Investitionstätigkeit</b>	<b>46.212,35</b>	<b>125.880,21</b>	<b>37.610,00</b>	<b>88.270,21</b>
	<b>Auszahlungen für Investitionstätigkeit</b>	<b>0,00</b>	<b>0,00</b>	<b>0,00</b>	<b>0,00</b>
25	Erwerb von Grundstücken und Gebäuden	0,00	859,67	3.359,56	-2.499,89
26	Baumaßnahmen	0,00	0,00	0,00	0,00
27	Erwerb von beweglichem Sachvermögen	103.081,32	124.169,73	233.422,24	-109.252,51
28	Erwerb von Finanzvermögensanlagen	21.902,63	0,00	30.000,00	-30.000,00
29	Aktivierbare Zuwendungen	0,00	15.000,00	15.000,00	0,00
30	sonstige Investitionstätigkeit	0,00	0,00	0,00	0,00
<b>31</b>	<b>= Summe d. Ausz. für Investitionstätigkeit</b>	<b>124.983,95</b>	<b>140.029,40</b>	<b>281.781,80</b>	<b>-141.752,40</b>
<b>32</b>	<b>Saldo aus Investitionstätigkeit 5)</b>	<b>-78.771,60</b>	<b>-14.149,19</b>	<b>-244.171,80</b>	<b>230.022,61</b>
<b>33</b>	<b>Finanzmittel-Überschuss/-Fehlbetrag 6)</b>	<b>-8.498.311,88</b>	<b>-8.657.974,35</b>	<b>-9.000.056,45</b>	<b>342.082,10</b>
	<b>Ein-, Auszahlungen aus Finanzierungstätigkeit</b>	<b>0,00</b>	<b>0,00</b>	<b>0,00</b>	<b>0,00</b>
34	Einz.; Aufn. v. Kred. u. inneren Darl.	0,00	0,00	0,00	0,00
35	Ausz.; Tilg. v. Kred. u. Rückz. v. inn. Darl.	0,00	0,00	0,00	0,00
<b>36</b>	<b>Saldo aus Finanzierungstätigkeit 7)</b>	<b>0,00</b>	<b>0,00</b>	<b>0,00</b>	<b>0,00</b>

## Jahresabschluss 2011

<b>Teilfinanzrechnung Fachbereich 1 Steuerung und innere Dienste</b>					
Stadt Hameln					
Nr.	Bezeichnung	Ergebnis des Vorjahres -Euro-	Ergebnis des Haushaltsjahres -Euro-	Ansätze des Haushaltsjahres -Euro-	mehr (+) weniger (-)
1)	nicht für Investitionstätigkeit				
2)	o. Beitr. u.ä. Entg. für Inv.-tätigkeit				
3)	außer für Investitionstätigkeit				
4)	Saldo aus Zeile 10 und 17				
5)	Saldo aus Zeile 24 und 31				
6)	Saldo aus Zeile 18 und 32				
7)	Saldo aus Zeile 34 und 35				

## Jahresabschluss 2011

<b>Teilergebnisrechnung Abteilung 11 Zentrale Dienste</b>					
Stadt Hameln					
Nr.	Bezeichnung	Ergebnis des Vorjahres -Euro-	Ergebnis des Haushaltsjahres -Euro-	Ansätze des Haushaltsjahres -Euro-	mehr (+) weniger (-)
	<b>Ordentliche Erträge</b>	<b>0,00</b>	<b>0,00</b>	<b>0,00</b>	<b>0,00</b>
01	Steuern und ähnliche Abgaben	0,00	0,00	0,00	0,00
02	Zuwendungen und allgemeine Umlagen 1)	800,00	0,00	0,00	0,00
03	Auflösungserträge aus Sonderposten	0,00	0,00	0,00	0,00
04	sonstige Transfererträge	0,00	0,00	0,00	0,00
05	öffentlich-rechtliche Entgelte 2)	0,00	0,00	0,00	0,00
06	privatrechtliche Entgelte	19.650,38	23.646,76	16.500,00	7.146,76
07	Kostenerstattungen und Kostenumlagen	1.506,52	9.983,13	33.030,00	-23.046,87
08	Zinsen und ähnliche Finanzerträge	0,00	0,00	0,00	0,00
09	aktivierte Eigenleistungen	0,00	0,00	0,00	0,00
10	Bestandsveränderungen	0,00	0,00	0,00	0,00
11	sonstige ordentliche Erträge	298,03	300,70	0,00	300,70
<b>12</b>	<b>= Summe ordentliche Erträge</b>	<b>22.254,93</b>	<b>33.930,59</b>	<b>49.530,00</b>	<b>-15.599,41</b>
	<b>Ordentliche Aufwendungen</b>	<b>0,00</b>	<b>0,00</b>	<b>0,00</b>	<b>0,00</b>
13	Aufwendungen für aktives Personal	588.898,76	556.079,50	569.700,00	-13.620,50
14	Aufwendungen für Versorgung	0,00	0,00	0,00	0,00
15	Aufwendungen für Sach- und Dienstleistungen	301.915,84	327.682,75	305.515,00	22.167,75
16	Abschreibungen	14.633,97	17.698,45	2.510,00	15.188,45
17	Zinsen und ähnliche Aufwendungen	0,00	0,00	0,00	0,00
18	Transferaufwendungen	13.069,39	12.351,43	0,00	12.351,43
19	sonstige ordentliche Aufwendungen	875.087,35	803.093,50	920.167,49	-117.073,99
<b>20</b>	<b>= Summe ordentliche Aufwendungen</b>	<b>1.793.605,31</b>	<b>1.716.905,63</b>	<b>1.797.892,49</b>	<b>-80.986,86</b>
<b>21</b>	<b>ordentliches Ergebnis 3) Jahresüberschuss(+)/Jahresfehlbetrag(-)</b>	<b>-1.771.350,38</b>	<b>-1.682.975,04</b>	<b>-1.748.362,49</b>	<b>65.387,45</b>
22	außerordentliche Erträge	0,00	0,00	0,00	0,00
23	außerordentliche Aufwendungen	0,00	79,88	0,00	79,88
<b>24</b>	<b>außerordentliches Ergebnis 4)</b>	<b>0,00</b>	<b>-79,88</b>	<b>0,00</b>	<b>-79,88</b>
<b>25</b>	<b>Jahresergebnis 5) Überschuss(+)/Fehlbetrag(-)</b>	<b>-1.771.350,38</b>	<b>-1.683.054,92</b>	<b>-1.748.362,49</b>	<b>65.307,57</b>
26	Erträge aus internen Leistungsbeziehungen	569.141,22	605.855,24	687.850,00	-81.994,76
27	Aufwendungen aus internen Leistungsbeziehungen	66.740,25	64.157,23	76.090,00	-11.932,77
28	Saldo aus internen Leistungsbeziehungen	502.400,97	541.698,01	611.760,00	-70.061,99
<b>29</b>	<b>Ergebnis unter Berücksichtigung der internen Leistungsbeziehungen</b>	<b>-1.268.949,41</b>	<b>-1.141.356,91</b>	<b>-1.136.602,49</b>	<b>-4.754,42</b>
	1) nicht für Investitionstätigkeit				
	2) o. Beitr. und Entg. für Inv.-tätigkeit				
	3) ord. Erträge abzgl. ord. Aufwendungen				
	4) außerord. Ertr. abzgl. außerord. Aufw.				
	5) Saldo ord. Ergebnis und außerord. Ergebnis				

## Jahresabschluss 2011

<b>Teilfinanzrechnung Abteilung 11 Zentrale Dienste</b>					
Stadt Hameln					
Nr.	Bezeichnung	Ergebnis des Vorjahres -Euro-	Ergebnis des Haushaltsjahres -Euro-	Ansätze des Haushaltsjahres -Euro-	mehr (+) weniger (-)
	<b>Einzahlungen aus laufender Verwaltungstätigkeit</b>	<b>0,00</b>	<b>0,00</b>	<b>0,00</b>	<b>0,00</b>
01	Steuern und ähnliche Abgaben	0,00	0,00	0,00	0,00
02	Zuwendungen und allgemeine Umlagen 1)	0,00	800,00	0,00	800,00
03	sonstige Transfereinzahlungen	0,00	0,00	0,00	0,00
04	öffentlich-rechtliche Entgelte 2)	0,00	0,00	0,00	0,00
05	privatrechtliche Entgelte	18.159,48	21.737,34	16.500,00	5.237,34
06	Kostenerstattungen und Kostenumlagen 3)	21.389,35	7.556,21	33.030,00	-25.473,79
07	Zinsen und ähnliche Einzahlungen	0,00	0,00	0,00	0,00
08	Einz. a. d. Veräußerung geringwert. VermGG	0,00	0,00	0,00	0,00
09	sonstige haushaltswirksame Einzahlungen	0,00	0,00	0,00	0,00
<b>10</b>	<b>= Summe d. Einz. aus lfd. Verwaltungstätigkeit</b>	<b>39.548,83</b>	<b>30.093,55</b>	<b>49.530,00</b>	<b>-19.436,45</b>
	<b>Auszahlungen aus laufender Verwaltungstätigkeit</b>	<b>0,00</b>	<b>0,00</b>	<b>0,00</b>	<b>0,00</b>
11	Auszahlungen für aktives Personal	547.349,41	537.408,27	556.680,00	-19.271,73
12	Auszahlungen für Versorgung	0,00	0,00	0,00	0,00
13	Auszahlungen für Sach- und Dienstleistungen	288.708,44	318.299,38	305.515,00	12.784,38
14	Zinsen und ähnliche Auszahlungen	0,00	0,00	0,00	0,00
15	Transferauszahlungen	35.961,38	28.438,85	16.460,00	11.978,85
16	sonstige haushaltswirksame Auszahlungen	825.008,20	785.604,74	903.707,49	-118.102,75
<b>17</b>	<b>= Summe d. Ausz. aus lfd. Verwaltungstätigkeit</b>	<b>1.697.027,43</b>	<b>1.669.751,24</b>	<b>1.782.362,49</b>	<b>-112.611,25</b>
<b>18</b>	<b>Saldo aus laufender Verwaltungstätigkeit 4)</b>	<b>-1.657.478,60</b>	<b>-1.639.657,69</b>	<b>-1.732.832,49</b>	<b>93.174,80</b>
	<b>Einzahlungen für Investitionstätigkeit</b>	<b>0,00</b>	<b>0,00</b>	<b>0,00</b>	<b>0,00</b>
19	Zuwendungen für Investitionstätigkeit	0,00	0,00	0,00	0,00
20	Beiträge u.ä. Entgelte für Investitionstätigk.	0,00	0,00	0,00	0,00
21	Veräußerung von Sachvermögen	537,86	0,00	0,00	0,00
22	Veräußerung von Finanzvermögensanlagen	0,00	0,00	0,00	0,00
23	sonstige Investitionstätigkeit	0,00	0,00	0,00	0,00
<b>24</b>	<b>= Summe d. Einz. für Investitionstätigkeit</b>	<b>537,86</b>	<b>0,00</b>	<b>0,00</b>	<b>0,00</b>
	<b>Auszahlungen für Investitionstätigkeit</b>	<b>0,00</b>	<b>0,00</b>	<b>0,00</b>	<b>0,00</b>
25	Erwerb von Grundstücken und Gebäuden	0,00	0,00	0,00	0,00
26	Baumaßnahmen	0,00	0,00	0,00	0,00
27	Erwerb von beweglichem Sachvermögen	28.860,04	30.856,51	46.159,67	-15.303,16
28	Erwerb von Finanzvermögensanlagen	0,00	0,00	0,00	0,00
29	Aktivierbare Zuwendungen	0,00	0,00	0,00	0,00
30	sonstige Investitionstätigkeit	0,00	0,00	0,00	0,00
<b>31</b>	<b>= Summe d. Ausz. für Investitionstätigkeit</b>	<b>28.860,04</b>	<b>30.856,51</b>	<b>46.159,67</b>	<b>-15.303,16</b>
<b>32</b>	<b>Saldo aus Investitionstätigkeit 5)</b>	<b>-28.322,18</b>	<b>-30.856,51</b>	<b>-46.159,67</b>	<b>15.303,16</b>
<b>33</b>	<b>Finanzmittel-Überschuss/-Fehlbetrag 6)</b>	<b>-1.685.800,78</b>	<b>-1.670.514,20</b>	<b>-1.778.992,16</b>	<b>108.477,96</b>
	<b>Ein-, Auszahlungen aus Finanzierungstätigkeit</b>	<b>0,00</b>	<b>0,00</b>	<b>0,00</b>	<b>0,00</b>
34	Einz.; Aufn. v. Kred. u. inneren Darl.	0,00	0,00	0,00	0,00
35	Ausz.; Tilg. v. Kred. u. Rückz. v. inn. Darl.	0,00	0,00	0,00	0,00
<b>36</b>	<b>Saldo aus Finanzierungstätigkeit 7)</b>	<b>0,00</b>	<b>0,00</b>	<b>0,00</b>	<b>0,00</b>

## Jahresabschluss 2011

<b>Teilfinanzrechnung Abteilung 11 Zentrale Dienste</b>					
Stadt Hameln					
Nr.	Bezeichnung	Ergebnis des Vorjahres -Euro-	Ergebnis des Haushaltsjahres -Euro-	Ansätze des Haushaltsjahres -Euro-	mehr (+) weniger (-)
1)	nicht für Investitionstätigkeit				
2)	o. Beitr. u.ä. Entg. für Inv.-tätigkeit				
3)	außer für Investitionstätigkeit				
4)	Saldo aus Zeile 10 und 17				
5)	Saldo aus Zeile 24 und 31				
6)	Saldo aus Zeile 18 und 32				
7)	Saldo aus Zeile 34 und 35				

## Jahresabschluss 2011

<b>Teilergebnisrechnung Abteilung 12 Organisation/EDV</b>					
Stadt Hameln					
Nr.	Bezeichnung	Ergebnis des Vorjahres -Euro-	Ergebnis des Haushaltsjahres -Euro-	Ansätze des Haushaltsjahres -Euro-	mehr (+) weniger (-)
	<b>Ordentliche Erträge</b>	<b>0,00</b>	<b>0,00</b>	<b>0,00</b>	<b>0,00</b>
01	Steuern und ähnliche Abgaben	0,00	0,00	0,00	0,00
02	Zuwendungen und allgemeine Umlagen 1)	0,00	0,00	0,00	0,00
03	Auflösungserträge aus Sonderposten	0,00	0,00	0,00	0,00
04	sonstige Transfererträge	0,00	0,00	0,00	0,00
05	öffentlich-rechtliche Entgelte 2)	0,00	0,00	0,00	0,00
06	privatrechtliche Entgelte	100,00	0,00	0,00	0,00
07	Kostenerstattungen und Kostenumlagen	1.753,38	30.774,44	37.150,00	-6.375,56
08	Zinsen und ähnliche Finanzerträge	0,00	0,00	0,00	0,00
09	aktivierte Eigenleistungen	0,00	0,00	0,00	0,00
10	Bestandsveränderungen	0,00	0,00	0,00	0,00
11	sonstige ordentliche Erträge	4.695,40	1.804,68	0,00	1.804,68
<b>12</b>	<b>= Summe ordentliche Erträge</b>	<b>6.548,78</b>	<b>32.579,12</b>	<b>37.150,00</b>	<b>-4.570,88</b>
	<b>Ordentliche Aufwendungen</b>	<b>0,00</b>	<b>0,00</b>	<b>0,00</b>	<b>0,00</b>
13	Aufwendungen für aktives Personal	746.267,64	755.336,22	752.340,00	2.996,22
14	Aufwendungen für Versorgung	0,00	0,00	0,00	0,00
15	Aufwendungen für Sach- und Dienstleistungen	367.460,32	407.610,46	505.462,96	-97.852,50
16	Abschreibungen	117.696,99	117.906,56	113.290,00	4.616,56
17	Zinsen und ähnliche Aufwendungen	0,00	0,00	0,00	0,00
18	Transferaufwendungen	0,00	0,00	0,00	0,00
19	sonstige ordentliche Aufwendungen	78.887,02	13.260,16	15.650,00	-2.389,84
<b>20</b>	<b>= Summe ordentliche Aufwendungen</b>	<b>1.310.311,97</b>	<b>1.294.113,40</b>	<b>1.386.742,96</b>	<b>-92.629,56</b>
<b>21</b>	<b>ordentliches Ergebnis 3) Jahresüberschuss(+)/Jahresfehlbetrag(-)</b>	<b>-1.303.763,19</b>	<b>-1.261.534,28</b>	<b>-1.349.592,96</b>	<b>88.058,68</b>
22	außerordentliche Erträge	0,00	0,00	0,00	0,00
23	außerordentliche Aufwendungen	5.194,95	1.224,20	0,00	1.224,20
<b>24</b>	<b>außerordentliches Ergebnis 4)</b>	<b>-5.194,95</b>	<b>-1.224,20</b>	<b>0,00</b>	<b>-1.224,20</b>
<b>25</b>	<b>Jahresergebnis 5) Überschuss(+)/Fehlbetrag(-)</b>	<b>-1.308.958,14</b>	<b>-1.262.758,48</b>	<b>-1.349.592,96</b>	<b>86.834,48</b>
26	Erträge aus internen Leistungsbeziehungen	48.357,61	51.234,11	34.300,00	16.934,11
27	Aufwendungen aus internen Leistungsbeziehungen	30.595,44	32.800,16	33.300,00	-499,84
28	Saldo aus internen Leistungsbeziehungen	17.762,17	18.433,95	1.000,00	17.433,95
<b>29</b>	<b>Ergebnis unter Berücksichtigung der internen Leistungsbeziehungen</b>	<b>-1.291.195,97</b>	<b>-1.244.324,53</b>	<b>-1.348.592,96</b>	<b>104.268,43</b>
	1) nicht für Investitionstätigkeit				
	2) o. Beitr. und Entg. für Inv.-tätigkeit				
	3) ord. Erträge abzgl. ord. Aufwendungen				
	4) außerord. Ertr. abzgl. außerord. Aufw.				
	5) Saldo ord. Ergebnis und außerord. Ergebnis				



## Jahresabschluss 2011

<b>Teilfinanzrechnung Abteilung 12 Organisation/EDV</b>					
Stadt Hameln					
Nr.	Bezeichnung	Ergebnis des Vorjahres -Euro-	Ergebnis des Haushaltsjahres -Euro-	Ansätze des Haushaltsjahres -Euro-	mehr (+) weniger (-)
	<b>Einzahlungen aus laufender Verwaltungstätigkeit</b>	<b>0,00</b>	<b>0,00</b>	<b>0,00</b>	<b>0,00</b>
01	Steuern und ähnliche Abgaben	0,00	0,00	0,00	0,00
02	Zuwendungen und allgemeine Umlagen 1)	0,00	0,00	0,00	0,00
03	sonstige Transfereinzahlungen	0,00	0,00	0,00	0,00
04	öffentlich-rechtliche Entgelte 2)	0,00	0,00	0,00	0,00
05	privatrechtliche Entgelte	100,00	0,00	0,00	0,00
06	Kostenerstattungen und Kostenumlagen 3)	17.700,00	30.653,38	37.150,00	-6.496,62
07	Zinsen und ähnliche Einzahlungen	0,00	0,00	0,00	0,00
08	Einz. a. d. Veräußerung geringwert. VermGG	0,00	0,00	0,00	0,00
09	sonstige haushaltswirksame Einzahlungen	0,00	0,00	0,00	0,00
<b>10</b>	<b>= Summe d. Einz. aus lfd. Verwaltungstätigkeit</b>	<b>17.800,00</b>	<b>30.653,38</b>	<b>37.150,00</b>	<b>-6.496,62</b>
	<b>Auszahlungen aus laufender Verwaltungstätigkeit</b>	<b>0,00</b>	<b>0,00</b>	<b>0,00</b>	<b>0,00</b>
11	Auszahlungen für aktives Personal	744.830,59	754.237,19	752.340,00	1.897,19
12	Auszahlungen für Versorgung	0,00	0,00	0,00	0,00
13	Auszahlungen für Sach- und Dienstleistungen	360.395,01	409.996,74	505.462,96	-95.466,22
14	Zinsen und ähnliche Auszahlungen	0,00	0,00	0,00	0,00
15	Transferauszahlungen	0,00	0,00	0,00	0,00
16	sonstige haushaltswirksame Auszahlungen	17.026,44	12.693,25	15.650,00	-2.956,75
<b>17</b>	<b>= Summe d. Ausz. aus lfd. Verwaltungstätigkeit</b>	<b>1.122.252,04</b>	<b>1.176.927,18</b>	<b>1.273.452,96</b>	<b>-96.525,78</b>
<b>18</b>	<b>Saldo aus laufender Verwaltungstätigkeit 4)</b>	<b>-1.104.452,04</b>	<b>-1.146.273,80</b>	<b>-1.236.302,96</b>	<b>90.029,16</b>
	<b>Einzahlungen für Investitionstätigkeit</b>	<b>0,00</b>	<b>0,00</b>	<b>0,00</b>	<b>0,00</b>
19	Zuwendungen für Investitionstätigkeit	0,00	0,00	0,00	0,00
20	Beiträge u.ä. Entgelte für Investitionstätigk.	0,00	0,00	0,00	0,00
21	Veräußerung von Sachvermögen	0,00	0,00	0,00	0,00
22	Veräußerung von Finanzvermögensanlagen	0,00	0,00	0,00	0,00
23	sonstige Investitionstätigkeit	0,00	0,00	0,00	0,00
<b>24</b>	<b>= Summe d. Einz. für Investitionstätigkeit</b>	<b>0,00</b>	<b>0,00</b>	<b>0,00</b>	<b>0,00</b>
	<b>Auszahlungen für Investitionstätigkeit</b>	<b>0,00</b>	<b>0,00</b>	<b>0,00</b>	<b>0,00</b>
25	Erwerb von Grundstücken und Gebäuden	0,00	859,67	0,00	859,67
26	Baumaßnahmen	0,00	0,00	0,00	0,00
27	Erwerb von beweglichem Sachvermögen	74.221,28	93.313,22	185.912,57	-92.599,35
28	Erwerb von Finanzvermögensanlagen	0,00	0,00	0,00	0,00
29	Aktivierbare Zuwendungen	0,00	0,00	0,00	0,00
30	sonstige Investitionstätigkeit	0,00	0,00	0,00	0,00
<b>31</b>	<b>= Summe d. Ausz. für Investitionstätigkeit</b>	<b>74.221,28</b>	<b>94.172,89</b>	<b>185.912,57</b>	<b>-91.739,68</b>
<b>32</b>	<b>Saldo aus Investitionstätigkeit 5)</b>	<b>-74.221,28</b>	<b>-94.172,89</b>	<b>-185.912,57</b>	<b>91.739,68</b>
<b>33</b>	<b>Finanzmittel-Überschuss/-Fehlbetrag 6)</b>	<b>-1.178.673,32</b>	<b>-1.240.446,69</b>	<b>-1.422.215,53</b>	<b>181.768,84</b>
	<b>Ein-, Auszahlungen aus Finanzierungstätigkeit</b>	<b>0,00</b>	<b>0,00</b>	<b>0,00</b>	<b>0,00</b>
34	Einz.; Aufn. v. Kred. u. inneren Darl.	0,00	0,00	0,00	0,00
35	Ausz.; Tilg. v. Kred. u. Rückz. v. inn. Darl.	0,00	0,00	0,00	0,00
<b>36</b>	<b>Saldo aus Finanzierungstätigkeit 7)</b>	<b>0,00</b>	<b>0,00</b>	<b>0,00</b>	<b>0,00</b>

## Jahresabschluss 2011

<b>Teilfinanzrechnung Abteilung 12 Organisation/EDV</b>					
Stadt Hameln					
Nr.	Bezeichnung	Ergebnis des Vorjahres -Euro-	Ergebnis des Haushaltsjahres -Euro-	Ansätze des Haushaltsjahres -Euro-	mehr (+) weniger (-)
1)	nicht für Investitionstätigkeit				
2)	o. Beitr. u.ä. Entg. für Inv.-tätigkeit				
3)	außer für Investitionstätigkeit				
4)	Saldo aus Zeile 10 und 17				
5)	Saldo aus Zeile 24 und 31				
6)	Saldo aus Zeile 18 und 32				
7)	Saldo aus Zeile 34 und 35				

## Jahresabschluss 2011

<b>Teilergebnisrechnung Abteilung 13 Personal</b>					
Stadt Hameln					
Nr.	Bezeichnung	Ergebnis des Vorjahres -Euro-	Ergebnis des Haushaltsjahres -Euro-	Ansätze des Haushaltsjahres -Euro-	mehr (+) weniger (-)
	<b>Ordentliche Erträge</b>	<b>0,00</b>	<b>0,00</b>	<b>0,00</b>	<b>0,00</b>
01	Steuern und ähnliche Abgaben	0,00	0,00	0,00	0,00
02	Zuwendungen und allgemeine Umlagen 1)	54.109,20	-360,00	3.000,00	-3.360,00
03	Auflösungserträge aus Sonderposten	0,00	0,00	0,00	0,00
04	sonstige Transfererträge	0,00	0,00	0,00	0,00
05	öffentlich-rechtliche Entgelte 2)	0,00	0,00	0,00	0,00
06	privatrechtliche Entgelte	1.120,00	0,00	0,00	0,00
07	Kostenerstattungen und Kostenumlagen	17.913,65	232.990,92	249.300,00	-16.309,08
08	Zinsen und ähnliche Finanzerträge	23.151,19	22.067,66	0,00	22.067,66
09	aktivierte Eigenleistungen	0,00	0,00	0,00	0,00
10	Bestandsveränderungen	0,00	0,00	0,00	0,00
11	sonstige ordentliche Erträge	578.266,34	140.399,39	1.199.200,00	-1.058.800,61
<b>12</b>	<b>= Summe ordentliche Erträge</b>	<b>674.560,38</b>	<b>395.097,97</b>	<b>1.451.500,00</b>	<b>-1.056.402,03</b>
	<b>Ordentliche Aufwendungen</b>	<b>0,00</b>	<b>0,00</b>	<b>0,00</b>	<b>0,00</b>
13	Aufwendungen für aktives Personal	4.834.339,99	3.013.164,98	4.205.060,00	-1.191.895,02
14	Aufwendungen für Versorgung	1.034.464,43	3.062.119,41	1.077.800,00	1.984.319,41
15	Aufwendungen für Sach- und Dienstleistungen	121.495,72	135.443,80	166.900,00	-31.456,20
16	Abschreibungen	0,00	0,00	0,00	0,00
17	Zinsen und ähnliche Aufwendungen	0,00	0,00	0,00	0,00
18	Transferaufwendungen	1.904,01	0,00	3.000,00	-3.000,00
19	sonstige ordentliche Aufwendungen	68.944,21	83.035,64	61.950,00	21.085,64
<b>20</b>	<b>= Summe ordentliche Aufwendungen</b>	<b>6.061.148,36</b>	<b>6.293.763,83</b>	<b>5.514.710,00</b>	<b>779.053,83</b>
<b>21</b>	<b>ordentliches Ergebnis 3) Jahresüberschuss(+)/Jahresfehlbetrag(-)</b>	<b>-5.386.587,98</b>	<b>-5.898.665,86</b>	<b>-4.063.210,00</b>	<b>-1.835.455,86</b>
22	außerordentliche Erträge	302.354,24	110.050,06	0,00	110.050,06
23	außerordentliche Aufwendungen	0,00	1.522,30	0,00	1.522,30
<b>24</b>	<b>außerordentliches Ergebnis 4)</b>	<b>302.354,24</b>	<b>108.527,76</b>	<b>0,00</b>	<b>108.527,76</b>
<b>25</b>	<b>Jahresergebnis 5) Überschuss(+)/Fehlbetrag(-)</b>	<b>-5.084.233,74</b>	<b>-5.790.138,10</b>	<b>-4.063.210,00</b>	<b>-1.726.928,10</b>
26	Erträge aus internen Leistungsbeziehungen	68.500,00	65.725,21	126.900,00	-61.174,79
27	Aufwendungen aus internen Leistungsbeziehungen	52.579,23	52.720,61	31.460,00	21.260,61
28	Saldo aus internen Leistungsbeziehungen	15.920,77	13.004,60	95.440,00	-82.435,40
<b>29</b>	<b>Ergebnis unter Berücksichtigung der internen Leistungsbeziehungen</b>	<b>-5.068.312,97</b>	<b>-5.777.133,50</b>	<b>-3.967.770,00</b>	<b>-1.809.363,50</b>
	1) nicht für Investitionstätigkeit				
	2) o. Beitr. und Entg. für Inv.-tätigkeit				
	3) ord. Erträge abzgl. ord. Aufwendungen				
	4) außerord. Ertr. abzgl. außerord. Aufw.				
	5) Saldo ord. Ergebnis und außerord. Ergebnis				

## Jahresabschluss 2011

<b>Teilfinanzrechnung Abteilung 13 Personal</b>					
Stadt Hameln					
Nr.	Bezeichnung	Ergebnis des Vorjahres -Euro-	Ergebnis des Haushaltsjahres -Euro-	Ansätze des Haushaltsjahres -Euro-	mehr (+) weniger (-)
	<b>Einzahlungen aus laufender Verwaltungstätigkeit</b>	<b>0,00</b>	<b>0,00</b>	<b>0,00</b>	<b>0,00</b>
01	Steuern und ähnliche Abgaben	0,00	0,00	0,00	0,00
02	Zuwendungen und allgemeine Umlagen 1)	110.365,67	-64.800,00	3.000,00	-67.800,00
03	sonstige Transfereinzahlungen	0,00	0,00	0,00	0,00
04	öffentlich-rechtliche Entgelte 2)	0,00	0,00	0,00	0,00
05	privatrechtliche Entgelte	1.260,00	0,00	0,00	0,00
06	Kostenerstattungen und Kostenumlagen 3)	242.772,24	262.053,00	249.300,00	12.753,00
07	Zinsen und ähnliche Einzahlungen	0,00	0,00	0,00	0,00
08	Einz. a. d. Veräußerung geringwert. VermGG	0,00	0,00	0,00	0,00
09	sonstige haushaltswirksame Einzahlungen	0,00	0,00	0,00	0,00
<b>10</b>	<b>= Summe d. Einz. aus lfd. Verwaltungstätigkeit</b>	<b>354.397,91</b>	<b>197.253,00</b>	<b>252.300,00</b>	<b>-55.047,00</b>
	<b>Auszahlungen aus laufender Verwaltungstätigkeit</b>	<b>0,00</b>	<b>0,00</b>	<b>0,00</b>	<b>0,00</b>
11	Auszahlungen für aktives Personal	3.260.206,53	3.167.670,04	2.995.660,00	172.010,04
12	Auszahlungen für Versorgung	899.088,44	1.028.204,21	1.077.800,00	-49.595,79
13	Auszahlungen für Sach- und Dienstleistungen	123.075,71	135.391,49	166.900,00	-31.508,51
14	Zinsen und ähnliche Auszahlungen	0,00	0,00	0,00	0,00
15	Transferauszahlungen	48.532,79	868,00	3.500,00	-2.632,00
16	sonstige haushaltswirksame Auszahlungen	67.766,83	80.192,59	61.450,00	18.742,59
<b>17</b>	<b>= Summe d. Ausz. aus lfd. Verwaltungstätigkeit</b>	<b>4.398.670,30</b>	<b>4.412.326,33</b>	<b>4.305.310,00</b>	<b>107.016,33</b>
<b>18</b>	<b>Saldo aus laufender Verwaltungstätigkeit 4)</b>	<b>-4.044.272,39</b>	<b>-4.215.073,33</b>	<b>-4.053.010,00</b>	<b>-162.063,33</b>
	<b>Einzahlungen für Investitionstätigkeit</b>	<b>0,00</b>	<b>0,00</b>	<b>0,00</b>	<b>0,00</b>
19	Zuwendungen für Investitionstätigkeit	0,00	0,00	0,00	0,00
20	Beiträge u.ä. Entgelte für Investitionstätigk.	0,00	0,00	0,00	0,00
21	Veräußerung von Sachvermögen	0,00	0,00	0,00	0,00
22	Veräußerung von Finanzvermögensanlagen	0,00	0,00	0,00	0,00
23	sonstige Investitionstätigkeit	0,00	0,00	0,00	0,00
<b>24</b>	<b>= Summe d. Einz. für Investitionstätigkeit</b>	<b>0,00</b>	<b>0,00</b>	<b>0,00</b>	<b>0,00</b>
	<b>Auszahlungen für Investitionstätigkeit</b>	<b>0,00</b>	<b>0,00</b>	<b>0,00</b>	<b>0,00</b>
25	Erwerb von Grundstücken und Gebäuden	0,00	0,00	0,00	0,00
26	Baumaßnahmen	0,00	0,00	0,00	0,00
27	Erwerb von beweglichem Sachvermögen	0,00	0,00	0,00	0,00
28	Erwerb von Finanzvermögensanlagen	3.152,63	0,00	0,00	0,00
29	Aktivierbare Zuwendungen	0,00	0,00	0,00	0,00
30	sonstige Investitionstätigkeit	0,00	0,00	0,00	0,00
<b>31</b>	<b>= Summe d. Ausz. für Investitionstätigkeit</b>	<b>3.152,63</b>	<b>0,00</b>	<b>0,00</b>	<b>0,00</b>
<b>32</b>	<b>Saldo aus Investitionstätigkeit 5)</b>	<b>-3.152,63</b>	<b>0,00</b>	<b>0,00</b>	<b>0,00</b>
<b>33</b>	<b>Finanzmittel-Überschuss/-Fehlbetrag 6)</b>	<b>-4.047.425,02</b>	<b>-4.215.073,33</b>	<b>-4.053.010,00</b>	<b>-162.063,33</b>
	<b>Ein-, Auszahlungen aus Finanzierungstätigkeit</b>	<b>0,00</b>	<b>0,00</b>	<b>0,00</b>	<b>0,00</b>
34	Einz.; Aufn. v. Kred. u. inneren Darl.	0,00	0,00	0,00	0,00
35	Ausz.; Tilg. v. Kred. u. Rückz. v. inn. Darl.	0,00	0,00	0,00	0,00
<b>36</b>	<b>Saldo aus Finanzierungstätigkeit 7)</b>	<b>0,00</b>	<b>0,00</b>	<b>0,00</b>	<b>0,00</b>

## Jahresabschluss 2011

<b>Teilfinanzrechnung Abteilung 13 Personal</b>					
Stadt Hameln					
Nr.	Bezeichnung	Ergebnis des Vorjahres -Euro-	Ergebnis des Haushaltsjahres -Euro-	Ansätze des Haushaltsjahres -Euro-	mehr (+) weniger (-)
1)	nicht für Investitionstätigkeit				
2)	o. Beitr. u.ä. Entg. für Inv.-tätigkeit				
3)	außer für Investitionstätigkeit				
4)	Saldo aus Zeile 10 und 17				
5)	Saldo aus Zeile 24 und 31				
6)	Saldo aus Zeile 18 und 32				
7)	Saldo aus Zeile 34 und 35				

## Jahresabschluss 2011

<b>Teilergebnisrechnung Abteilung 14 Finanzen</b>					
Stadt Hameln					
Nr.	Bezeichnung	Ergebnis des Vorjahres -Euro-	Ergebnis des Haushaltsjahres -Euro-	Ansätze des Haushaltsjahres -Euro-	mehr (+) weniger (-)
	<b>Ordentliche Erträge</b>	<b>0,00</b>	<b>0,00</b>	<b>0,00</b>	<b>0,00</b>
01	Steuern und ähnliche Abgaben	0,00	0,00	0,00	0,00
02	Zuwendungen und allgemeine Umlagen 1)	3.364,24	0,00	0,00	0,00
03	Auflösungserträge aus Sonderposten	0,00	0,00	0,00	0,00
04	sonstige Transfererträge	0,00	0,00	0,00	0,00
05	öffentlich-rechtliche Entgelte 2)	304,10	263,60	200,00	63,60
06	privatrechtliche Entgelte	0,00	0,00	0,00	0,00
07	Kostenerstattungen und Kostenumlagen	7.184,78	68.742,80	65.380,00	3.362,80
08	Zinsen und ähnliche Finanzerträge	101.191,87	120.046,11	120.140,00	-93,89
09	aktivierte Eigenleistungen	0,00	0,00	0,00	0,00
10	Bestandsveränderungen	0,00	0,00	0,00	0,00
11	sonstige ordentliche Erträge	5.041,54	2.501,66	0,00	2.501,66
<b>12</b>	<b>= Summe ordentliche Erträge</b>	<b>117.086,53</b>	<b>191.554,17</b>	<b>185.720,00</b>	<b>5.834,17</b>
	<b>Ordentliche Aufwendungen</b>	<b>0,00</b>	<b>0,00</b>	<b>0,00</b>	<b>0,00</b>
13	Aufwendungen für aktives Personal	1.051.464,17	1.100.666,74	1.144.770,00	-44.103,26
14	Aufwendungen für Versorgung	0,00	0,00	0,00	0,00
15	Aufwendungen für Sach- und Dienstleistungen	11.214,33	21.849,06	29.280,00	-7.430,94
16	Abschreibungen	4.878,57	5.197,16	0,00	5.197,16
17	Zinsen und ähnliche Aufwendungen	0,00	1.727,05	0,00	1.727,05
18	Transferaufwendungen	141.450,00	131.296,50	142.240,00	-10.943,50
19	sonstige ordentliche Aufwendungen	21.410,95	15.484,50	77.663,04	-62.178,54
<b>20</b>	<b>= Summe ordentliche Aufwendungen</b>	<b>1.230.418,02</b>	<b>1.276.221,01</b>	<b>1.393.953,04</b>	<b>-117.732,03</b>
<b>21</b>	<b>ordentliches Ergebnis 3) Jahresüberschuss(+)/Jahresfehlbetrag(-)</b>	<b>-1.113.331,49</b>	<b>-1.084.666,84</b>	<b>-1.208.233,04</b>	<b>123.566,20</b>
22	außerordentliche Erträge	2.740,00	0,00	0,00	0,00
23	außerordentliche Aufwendungen	0,00	0,00	0,00	0,00
<b>24</b>	<b>außerordentliches Ergebnis 4)</b>	<b>2.740,00</b>	<b>0,00</b>	<b>0,00</b>	<b>0,00</b>
<b>25</b>	<b>Jahresergebnis 5) Überschuss(+)/Fehlbetrag(-)</b>	<b>-1.110.591,49</b>	<b>-1.084.666,84</b>	<b>-1.208.233,04</b>	<b>123.566,20</b>
26	Erträge aus internen Leistungsbeziehungen	91.400,00	174.847,02	123.000,00	51.847,02
27	Aufwendungen aus internen Leistungsbeziehungen	58.201,21	154.806,70	75.640,00	79.166,70
28	Saldo aus internen Leistungsbeziehungen	33.198,79	20.040,32	47.360,00	-27.319,68
<b>29</b>	<b>Ergebnis unter Berücksichtigung der internen Leistungsbeziehungen</b>	<b>-1.077.392,70</b>	<b>-1.064.626,52</b>	<b>-1.160.873,04</b>	<b>96.246,52</b>
	1) nicht für Investitionstätigkeit				
	2) o. Beitr. und Entg. für Inv.-tätigkeit				
	3) ord. Erträge abzgl. ord. Aufwendungen				
	4) außerord. Ertr. abzgl. außerord. Aufw.				
	5) Saldo ord. Ergebnis und außerord. Ergebnis				

## Jahresabschluss 2011

<b>Teilfinanzrechnung Abteilung 14 Finanzen</b>					
Stadt Hameln					
Nr.	Bezeichnung	Ergebnis des Vorjahres -Euro-	Ergebnis des Haushaltsjahres -Euro-	Ansätze des Haushaltsjahres -Euro-	mehr (+) weniger (-)
	<b>Einzahlungen aus laufender Verwaltungstätigkeit</b>	<b>0,00</b>	<b>0,00</b>	<b>0,00</b>	<b>0,00</b>
01	Steuern und ähnliche Abgaben	0,00	0,00	0,00	0,00
02	Zuwendungen und allgemeine Umlagen 1)	3.364,24	0,00	0,00	0,00
03	sonstige Transfereinzahlungen	0,00	0,00	0,00	0,00
04	öffentlich-rechtliche Entgelte 2)	304,10	263,60	200,00	63,60
05	privatrechtliche Entgelte	0,00	0,00	0,00	0,00
06	Kostenerstattungen und Kostenumlagen 3)	58.200,00	68.284,78	65.380,00	2.904,78
07	Zinsen und ähnliche Einzahlungen	91.472,76	101.233,54	120.140,00	-18.906,46
08	Einz. a. d. Veräußerung geringwert. VermGG	0,00	0,00	0,00	0,00
09	sonstige haushaltswirksame Einzahlungen	0,00	0,00	0,00	0,00
<b>10</b>	<b>= Summe d. Einz. aus lfd. Verwaltungstätigkeit</b>	<b>153.341,10</b>	<b>169.781,92</b>	<b>185.720,00</b>	<b>-15.938,08</b>
	<b>Auszahlungen aus laufender Verwaltungstätigkeit</b>	<b>0,00</b>	<b>0,00</b>	<b>0,00</b>	<b>0,00</b>
11	Auszahlungen für aktives Personal	1.048.604,81	1.096.947,27	1.144.770,00	-47.822,73
12	Auszahlungen für Versorgung	0,00	0,00	0,00	0,00
13	Auszahlungen für Sach- und Dienstleistungen	10.024,86	21.209,86	29.280,00	-8.070,14
14	Zinsen und ähnliche Auszahlungen	0,00	1.727,05	0,00	1.727,05
15	Transferauszahlungen	137.814,61	107.802,91	142.240,00	-34.437,09
16	sonstige haushaltswirksame Auszahlungen	9.882,03	19.158,62	77.663,04	-58.504,42
<b>17</b>	<b>= Summe d. Ausz. aus lfd. Verwaltungstätigkeit</b>	<b>1.206.326,31</b>	<b>1.246.845,71</b>	<b>1.393.953,04</b>	<b>-147.107,33</b>
<b>18</b>	<b>Saldo aus laufender Verwaltungstätigkeit 4)</b>	<b>-1.052.985,21</b>	<b>-1.077.063,79</b>	<b>-1.208.233,04</b>	<b>131.169,25</b>
	<b>Einzahlungen für Investitionstätigkeit</b>	<b>0,00</b>	<b>0,00</b>	<b>0,00</b>	<b>0,00</b>
19	Zuwendungen für Investitionstätigkeit	0,00	0,00	0,00	0,00
20	Beiträge u.ä. Entgelte für Investitionstätigk.	0,00	0,00	0,00	0,00
21	Veräußerung von Sachvermögen	0,00	40.000,00	0,00	40.000,00
22	Veräußerung von Finanzvermögensanlagen	0,00	0,00	0,00	0,00
23	sonstige Investitionstätigkeit	45.674,49	85.880,21	37.610,00	48.270,21
<b>24</b>	<b>= Summe d. Einz. für Investitionstätigkeit</b>	<b>45.674,49</b>	<b>125.880,21</b>	<b>37.610,00</b>	<b>88.270,21</b>
	<b>Auszahlungen für Investitionstätigkeit</b>	<b>0,00</b>	<b>0,00</b>	<b>0,00</b>	<b>0,00</b>
25	Erwerb von Grundstücken und Gebäuden	0,00	0,00	3.359,56	-3.359,56
26	Baumaßnahmen	0,00	0,00	0,00	0,00
27	Erwerb von beweglichem Sachvermögen	0,00	0,00	0,00	0,00
28	Erwerb von Finanzvermögensanlagen	18.750,00	0,00	30.000,00	-30.000,00
29	Aktivierbare Zuwendungen	0,00	15.000,00	15.000,00	0,00
30	sonstige Investitionstätigkeit	0,00	0,00	0,00	0,00
<b>31</b>	<b>= Summe d. Ausz. für Investitionstätigkeit</b>	<b>18.750,00</b>	<b>15.000,00</b>	<b>48.359,56</b>	<b>-33.359,56</b>
<b>32</b>	<b>Saldo aus Investitionstätigkeit 5)</b>	<b>26.924,49</b>	<b>110.880,21</b>	<b>-10.749,56</b>	<b>121.629,77</b>
<b>33</b>	<b>Finanzmittel-Überschuss/-Fehlbetrag 6)</b>	<b>-1.026.060,72</b>	<b>-966.183,58</b>	<b>-1.218.982,60</b>	<b>252.799,02</b>
	<b>Ein-, Auszahlungen aus Finanzierungstätigkeit</b>	<b>0,00</b>	<b>0,00</b>	<b>0,00</b>	<b>0,00</b>
34	Einz.; Aufn. v. Kred. u. inneren Darl.	0,00	0,00	0,00	0,00
35	Ausz.; Tilg. v. Kred. u. Rückz. v. inn. Darl.	0,00	0,00	0,00	0,00
<b>36</b>	<b>Saldo aus Finanzierungstätigkeit 7)</b>	<b>0,00</b>	<b>0,00</b>	<b>0,00</b>	<b>0,00</b>

## Jahresabschluss 2011

<b>Teilfinanzrechnung Abteilung 14 Finanzen</b>					
Stadt Hameln					
Nr.	Bezeichnung	Ergebnis des Vorjahres -Euro-	Ergebnis des Haushaltsjahres -Euro-	Ansätze des Haushaltsjahres -Euro-	mehr (+) weniger (-)
1)	nicht für Investitionstätigkeit				
2)	o. Beitr. u.ä. Entg. für Inv.-tätigkeit				
3)	außer für Investitionstätigkeit				
4)	Saldo aus Zeile 10 und 17				
5)	Saldo aus Zeile 24 und 31				
6)	Saldo aus Zeile 18 und 32				
7)	Saldo aus Zeile 34 und 35				



## Jahresabschluss 2011

<b>Teilergebnisrechnung Abteilung 15 Kasse</b>					
Stadt Hameln					
Nr.	Bezeichnung	Ergebnis des Vorjahres -Euro-	Ergebnis des Haushaltsjahres -Euro-	Ansätze des Haushaltsjahres -Euro-	mehr (+) weniger (-)
	<b>Ordentliche Erträge</b>	<b>0,00</b>	<b>0,00</b>	<b>0,00</b>	<b>0,00</b>
01	Steuern und ähnliche Abgaben	0,00	0,00	0,00	0,00
02	Zuwendungen und allgemeine Umlagen 1)	0,00	0,00	0,00	0,00
03	Auflösungserträge aus Sonderposten	0,00	0,00	0,00	0,00
04	sonstige Transfererträge	0,00	0,00	0,00	0,00
05	öffentlich-rechtliche Entgelte 2)	0,00	0,00	0,00	0,00
06	privatrechtliche Entgelte	0,00	0,00	0,00	0,00
07	Kostenerstattungen und Kostenumlagen	7.255,44	39.471,43	70.850,00	-31.378,57
08	Zinsen und ähnliche Finanzerträge	0,00	0,00	0,00	0,00
09	aktivierte Eigenleistungen	0,00	0,00	0,00	0,00
10	Bestandsveränderungen	0,00	0,00	0,00	0,00
11	sonstige ordentliche Erträge	30.754,43	91.291,42	80.200,00	11.091,42
<b>12</b>	<b>= Summe ordentliche Erträge</b>	<b>38.009,87</b>	<b>130.762,85</b>	<b>151.050,00</b>	<b>-20.287,15</b>
	<b>Ordentliche Aufwendungen</b>	<b>0,00</b>	<b>0,00</b>	<b>0,00</b>	<b>0,00</b>
13	Aufwendungen für aktives Personal	502.919,47	509.443,55	504.590,00	4.853,55
14	Aufwendungen für Versorgung	0,00	0,00	0,00	0,00
15	Aufwendungen für Sach- und Dienstleistungen	261,80	578,35	450,00	128,35
16	Abschreibungen	957,19	1.295,59	340,00	955,59
17	Zinsen und ähnliche Aufwendungen	0,00	0,00	0,00	0,00
18	Transferaufwendungen	0,00	0,00	0,00	0,00
19	sonstige ordentliche Aufwendungen	127.019,46	147.132,13	171.516,16	-24.384,03
<b>20</b>	<b>= Summe ordentliche Aufwendungen</b>	<b>631.157,92</b>	<b>658.449,62</b>	<b>676.896,16</b>	<b>-18.446,54</b>
<b>21</b>	<b>ordentliches Ergebnis 3) Jahresüberschuss(+)/Jahresfehlbetrag(-)</b>	<b>-593.148,05</b>	<b>-527.686,77</b>	<b>-525.846,16</b>	<b>-1.840,61</b>
22	außerordentliche Erträge	0,00	0,00	0,00	0,00
23	außerordentliche Aufwendungen	0,00	0,00	0,00	0,00
<b>24</b>	<b>außerordentliches Ergebnis 4)</b>	<b>0,00</b>	<b>0,00</b>	<b>0,00</b>	<b>0,00</b>
<b>25</b>	<b>Jahresergebnis 5) Überschuss(+)/Fehlbetrag(-)</b>	<b>-593.148,05</b>	<b>-527.686,77</b>	<b>-525.846,16</b>	<b>-1.840,61</b>
26	Erträge aus internen Leistungsbeziehungen	33.800,00	31.456,24	55.800,00	-24.343,76
27	Aufwendungen aus internen Leistungsbeziehungen	25.120,75	25.130,01	26.840,00	-1.709,99
28	Saldo aus internen Leistungsbeziehungen	8.679,25	6.326,23	28.960,00	-22.633,77
<b>29</b>	<b>Ergebnis unter Berücksichtigung der internen Leistungsbeziehungen</b>	<b>-584.468,80</b>	<b>-521.360,54</b>	<b>-496.886,16</b>	<b>-24.474,38</b>
	1) nicht für Investitionstätigkeit				
	2) o. Beitr. und Entg. für Inv.-tätigkeit				
	3) ord. Erträge abzgl. ord. Aufwendungen				
	4) außerord. Ertr. abzgl. außerord. Aufw.				
	5) Saldo ord. Ergebnis und außerord. Ergebnis				

## Jahresabschluss 2011

<b>Teilfinanzrechnung Abteilung 15 Kasse</b>					
Stadt Hameln					
Nr.	Bezeichnung	Ergebnis des Vorjahres -Euro-	Ergebnis des Haushaltsjahres -Euro-	Ansätze des Haushaltsjahres -Euro-	mehr (+) weniger (-)
	<b>Einzahlungen aus laufender Verwaltungstätigkeit</b>	<b>0,00</b>	<b>0,00</b>	<b>0,00</b>	<b>0,00</b>
01	Steuern und ähnliche Abgaben	0,00	0,00	0,00	0,00
02	Zuwendungen und allgemeine Umlagen 1)	0,00	0,00	0,00	0,00
03	sonstige Transfereinzahlungen	0,00	0,00	0,00	0,00
04	öffentlich-rechtliche Entgelte 2)	0,00	0,00	0,00	0,00
05	privatrechtliche Entgelte	0,00	0,00	0,00	0,00
06	Kostenerstattungen und Kostenumlagen 3)	31.800,00	39.162,28	70.850,00	-31.687,72
07	Zinsen und ähnliche Einzahlungen	0,00	0,00	0,00	0,00
08	Einz. a. d. Veräußerung geringwert. VermGG	0,00	0,00	0,00	0,00
09	sonstige haushaltswirksame Einzahlungen	29.244,05	68.659,83	80.200,00	-11.540,17
<b>10</b>	<b>= Summe d. Einz. aus lfd. Verwaltungstätigkeit</b>	<b>61.044,05</b>	<b>107.822,11</b>	<b>151.050,00</b>	<b>-43.227,89</b>
	<b>Auszahlungen aus laufender Verwaltungstätigkeit</b>	<b>0,00</b>	<b>0,00</b>	<b>0,00</b>	<b>0,00</b>
11	Auszahlungen für aktives Personal	499.512,64	506.456,00	504.590,00	1.866,00
12	Auszahlungen für Versorgung	0,00	0,00	0,00	0,00
13	Auszahlungen für Sach- und Dienstleistungen	259,30	561,52	450,00	111,52
14	Zinsen und ähnliche Auszahlungen	0,00	0,00	0,00	0,00
15	Transferauszahlungen	116.554,85	161.945,90	162.566,16	-620,26
16	sonstige haushaltswirksame Auszahlungen	5.069,30	4.615,24	8.950,00	-4.334,76
<b>17</b>	<b>= Summe d. Ausz. aus lfd. Verwaltungstätigkeit</b>	<b>621.396,09</b>	<b>673.578,66</b>	<b>676.556,16</b>	<b>-2.977,50</b>
<b>18</b>	<b>Saldo aus laufender Verwaltungstätigkeit 4)</b>	<b>-560.352,04</b>	<b>-565.756,55</b>	<b>-525.506,16</b>	<b>-40.250,39</b>
	<b>Einzahlungen für Investitionstätigkeit</b>	<b>0,00</b>	<b>0,00</b>	<b>0,00</b>	<b>0,00</b>
19	Zuwendungen für Investitionstätigkeit	0,00	0,00	0,00	0,00
20	Beiträge u.ä. Entgelte für Investitionstätigk.	0,00	0,00	0,00	0,00
21	Veräußerung von Sachvermögen	0,00	0,00	0,00	0,00
22	Veräußerung von Finanzvermögensanlagen	0,00	0,00	0,00	0,00
23	sonstige Investitionstätigkeit	0,00	0,00	0,00	0,00
<b>24</b>	<b>= Summe d. Einz. für Investitionstätigkeit</b>	<b>0,00</b>	<b>0,00</b>	<b>0,00</b>	<b>0,00</b>
	<b>Auszahlungen für Investitionstätigkeit</b>	<b>0,00</b>	<b>0,00</b>	<b>0,00</b>	<b>0,00</b>
25	Erwerb von Grundstücken und Gebäuden	0,00	0,00	0,00	0,00
26	Baumaßnahmen	0,00	0,00	0,00	0,00
27	Erwerb von beweglichem Sachvermögen	0,00	0,00	1.350,00	-1.350,00
28	Erwerb von Finanzvermögensanlagen	0,00	0,00	0,00	0,00
29	Aktivierbare Zuwendungen	0,00	0,00	0,00	0,00
30	sonstige Investitionstätigkeit	0,00	0,00	0,00	0,00
<b>31</b>	<b>= Summe d. Ausz. für Investitionstätigkeit</b>	<b>0,00</b>	<b>0,00</b>	<b>1.350,00</b>	<b>-1.350,00</b>
<b>32</b>	<b>Saldo aus Investitionstätigkeit 5)</b>	<b>0,00</b>	<b>0,00</b>	<b>-1.350,00</b>	<b>1.350,00</b>
<b>33</b>	<b>Finanzmittel-Überschuss/-Fehlbetrag 6)</b>	<b>-560.352,04</b>	<b>-565.756,55</b>	<b>-526.856,16</b>	<b>-38.900,39</b>
	<b>Ein-, Auszahlungen aus Finanzierungstätigkeit</b>	<b>0,00</b>	<b>0,00</b>	<b>0,00</b>	<b>0,00</b>
34	Einz.; Aufn. v. Kred. u. inneren Darl.	0,00	0,00	0,00	0,00
35	Ausz.; Tilg. v. Kred. u. Rückz. v. inn. Darl.	0,00	0,00	0,00	0,00
<b>36</b>	<b>Saldo aus Finanzierungstätigkeit 7)</b>	<b>0,00</b>	<b>0,00</b>	<b>0,00</b>	<b>0,00</b>

## Jahresabschluss 2011

<b>Teilfinanzrechnung Abteilung 15 Kasse</b>					
Stadt Hameln					
Nr.	Bezeichnung	Ergebnis des Vorjahres -Euro-	Ergebnis des Haushaltsjahres -Euro-	Ansätze des Haushaltsjahres -Euro-	mehr (+) weniger (-)
1)	nicht für Investitionstätigkeit				
2)	o. Beitr. u.ä. Entg. für Inv.-tätigkeit				
3)	außer für Investitionstätigkeit				
4)	Saldo aus Zeile 10 und 17				
5)	Saldo aus Zeile 24 und 31				
6)	Saldo aus Zeile 18 und 32				
7)	Saldo aus Zeile 34 und 35				

## Jahresabschluss 2011

<b>Teilergebnisrechnung Fachbereich 2 Recht und Sicherheit</b>					
Stadt Hameln					
Nr.	Bezeichnung	Ergebnis des Vorjahres -Euro-	Ergebnis des Haushaltsjahres -Euro-	Ansätze des Haushaltsjahres -Euro-	mehr (+) weniger (-)
	<b>Ordentliche Erträge</b>	<b>0,00</b>	<b>0,00</b>	<b>0,00</b>	<b>0,00</b>
01	Steuern und ähnliche Abgaben	0,00	0,00	0,00	0,00
02	Zuwendungen und allgemeine Umlagen 1)	50.601,93	136.031,06	59.560,00	76.471,06
03	Auflösungserträge aus Sonderposten	16.849,92	386.910,28	17.500,00	369.410,28
04	sonstige Transfererträge	1.855.808,23	1.557.852,38	2.400.000,00	-842.147,62
05	öffentlich-rechtliche Entgelte 2)	930.072,67	1.296.364,91	1.141.200,00	155.164,91
06	privatrechtliche Entgelte	1.217.177,27	1.346.184,07	1.287.900,00	58.284,07
07	Kostenerstattungen und Kostenumlagen	951.971,38	1.098.296,98	976.300,00	121.996,98
08	Zinsen und ähnliche Finanzerträge	0,00	0,00	0,00	0,00
09	aktivierte Eigenleistungen	0,00	0,00	0,00	0,00
10	Bestandsveränderungen	0,00	0,00	0,00	0,00
11	sonstige ordentliche Erträge	414.452,43	334.444,10	380.200,00	-45.755,90
<b>12</b>	<b>= Summe ordentliche Erträge</b>	<b>5.436.933,83</b>	<b>6.156.083,78</b>	<b>6.262.660,00</b>	<b>-106.576,22</b>
	<b>Ordentliche Aufwendungen</b>	<b>0,00</b>	<b>0,00</b>	<b>0,00</b>	<b>0,00</b>
13	Aufwendungen für aktives Personal	4.341.512,89	4.371.633,95	4.292.430,00	79.203,95
14	Aufwendungen für Versorgung	0,00	0,00	0,00	0,00
15	Aufwendungen für Sach- und Dienstleistungen	464.180,67	770.625,59	669.976,97	100.648,62
16	Abschreibungen	295.142,08	319.366,10	311.170,00	8.196,10
17	Zinsen und ähnliche Aufwendungen	0,00	0,00	0,00	0,00
18	Transferaufwendungen	2.659.591,58	2.463.062,81	3.165.500,00	-702.437,19
19	sonstige ordentliche Aufwendungen	817.415,09	1.140.130,19	1.258.400,00	-118.269,81
<b>20</b>	<b>= Summe ordentliche Aufwendungen</b>	<b>8.577.842,31</b>	<b>9.064.818,64</b>	<b>9.697.476,97</b>	<b>-632.658,33</b>
<b>21</b>	<b>ordentliches Ergebnis 3) Jahresüberschuss(+)/Jahresfehlbetrag(-)</b>	<b>-3.140.908,48</b>	<b>-2.908.734,86</b>	<b>-3.434.816,97</b>	<b>526.082,11</b>
22	außerordentliche Erträge	121.958,02	39.790,90	2.000,00	37.790,90
23	außerordentliche Aufwendungen	90.383,66	96.752,25	100,00	96.652,25
<b>24</b>	<b>außerordentliches Ergebnis 4)</b>	<b>31.574,36</b>	<b>-56.961,35</b>	<b>1.900,00</b>	<b>-58.861,35</b>
<b>25</b>	<b>Jahresergebnis 5) Überschuss(+)/Fehlbetrag(-)</b>	<b>-3.109.334,12</b>	<b>-2.965.696,21</b>	<b>-3.432.916,97</b>	<b>467.220,76</b>
26	Erträge aus internen Leistungsbeziehungen	867.829,14	887.417,39	999.830,00	-112.412,61
27	Aufwendungen aus internen Leistungsbeziehungen	1.255.181,89	1.277.180,06	1.471.270,00	-194.089,94
28	Saldo aus internen Leistungsbeziehungen	-387.352,75	-389.762,67	-471.440,00	81.677,33
<b>29</b>	<b>Ergebnis unter Berücksichtigung der internen Leistungsbeziehungen</b>	<b>-3.496.686,87</b>	<b>-3.355.458,88</b>	<b>-3.904.356,97</b>	<b>548.898,09</b>
	1) nicht für Investitionstätigkeit				
	2) o. Beitr. und Entg. für Inv.-tätigkeit				
	3) ord. Erträge abzgl. ord. Aufwendungen				
	4) außerord. Ertr. abzgl. außerord. Aufw.				
	5) Saldo ord. Ergebnis und außerord. Ergebnis				

## Jahresabschluss 2011

<b>Teilfinanzrechnung Fachbereich 2 Recht und Sicherheit</b>					
Stadt Hameln					
Nr.	Bezeichnung	Ergebnis des Vorjahres -Euro-	Ergebnis des Haushaltsjahres -Euro-	Ansätze des Haushaltsjahres -Euro-	mehr (+) weniger (-)
	<b>Einzahlungen aus laufender Verwaltungstätigkeit</b>	<b>0,00</b>	<b>0,00</b>	<b>0,00</b>	<b>0,00</b>
01	Steuern und ähnliche Abgaben	0,00	0,00	0,00	0,00
02	Zuwendungen und allgemeine Umlagen 1)	11.582,00	111.012,93	59.560,00	51.452,93
03	sonstige Transfereinzahlungen	1.855.868,07	1.453.541,20	2.400.000,00	-946.458,80
04	öffentlich-rechtliche Entgelte 2)	806.923,51	1.347.448,38	1.141.200,00	206.248,38
05	privatrechtliche Entgelte	1.202.758,33	1.343.707,05	1.287.900,00	55.807,05
06	Kostenerstattungen und Kostenumlagen 3)	1.069.153,68	1.203.681,02	976.300,00	227.381,02
07	Zinsen und ähnliche Einzahlungen	0,00	0,00	0,00	0,00
08	Einz. a. d. Veräußerung geringwert. VermGG	0,00	0,00	0,00	0,00
09	sonstige haushaltswirksame Einzahlungen	370.453,31	370.493,30	380.200,00	-9.706,70
<b>10</b>	<b>= Summe d. Einz. aus lfd. Verwaltungstätigkeit</b>	<b>5.316.738,90</b>	<b>5.829.883,88</b>	<b>6.245.160,00</b>	<b>-415.276,12</b>
	<b>Auszahlungen aus laufender Verwaltungstätigkeit</b>	<b>0,00</b>	<b>0,00</b>	<b>0,00</b>	<b>0,00</b>
11	Auszahlungen für aktives Personal	4.402.002,14	4.400.384,67	4.292.430,00	107.954,67
12	Auszahlungen für Versorgung	0,00	0,00	0,00	0,00
13	Auszahlungen für Sach- und Dienstleistungen	451.919,59	772.391,27	669.976,97	102.414,30
14	Zinsen und ähnliche Auszahlungen	0,00	2.985,00	0,00	2.985,00
15	Transferauszahlungen	3.216.188,19	2.960.409,73	3.779.140,00	-818.730,27
16	sonstige haushaltswirksame Auszahlungen	519.186,65	658.931,84	644.760,00	14.171,84
<b>17</b>	<b>= Summe d. Ausz. aus lfd. Verwaltungstätigkeit</b>	<b>8.589.296,57</b>	<b>8.795.102,51</b>	<b>9.386.306,97</b>	<b>-591.204,46</b>
<b>18</b>	<b>Saldo aus laufender Verwaltungstätigkeit 4)</b>	<b>-3.272.557,67</b>	<b>-2.965.218,63</b>	<b>-3.141.146,97</b>	<b>175.928,34</b>
	<b>Einzahlungen für Investitionstätigkeit</b>	<b>0,00</b>	<b>0,00</b>	<b>0,00</b>	<b>0,00</b>
19	Zuwendungen für Investitionstätigkeit	143.810,91	32.895,70	102.300,00	-69.404,30
20	Beiträge u.ä. Entgelte für Investitionstätigk.	0,00	0,00	0,00	0,00
21	Veräußerung von Sachvermögen	31.244,75	1.226,00	0,00	1.226,00
22	Veräußerung von Finanzvermögensanlagen	0,00	0,00	0,00	0,00
23	sonstige Investitionstätigkeit	0,00	0,00	0,00	0,00
<b>24</b>	<b>= Summe d. Einz. für Investitionstätigkeit</b>	<b>175.055,66</b>	<b>34.121,70</b>	<b>102.300,00</b>	<b>-68.178,30</b>
	<b>Auszahlungen für Investitionstätigkeit</b>	<b>0,00</b>	<b>0,00</b>	<b>0,00</b>	<b>0,00</b>
25	Erwerb von Grundstücken und Gebäuden	0,00	0,00	0,00	0,00
26	Baumaßnahmen	0,00	0,00	100.000,00	-100.000,00
27	Erwerb von beweglichem Sachvermögen	284.205,80	409.188,34	600.723,32	-191.534,98
28	Erwerb von Finanzvermögensanlagen	0,00	0,00	0,00	0,00
29	Aktivierbare Zuwendungen	0,00	0,00	0,00	0,00
30	sonstige Investitionstätigkeit	0,00	0,00	0,00	0,00
<b>31</b>	<b>= Summe d. Ausz. für Investitionstätigkeit</b>	<b>284.205,80</b>	<b>409.188,34</b>	<b>700.723,32</b>	<b>-291.534,98</b>
<b>32</b>	<b>Saldo aus Investitionstätigkeit 5)</b>	<b>-109.150,14</b>	<b>-375.066,64</b>	<b>-598.423,32</b>	<b>223.356,68</b>
<b>33</b>	<b>Finanzmittel-Überschuss/-Fehlbetrag 6)</b>	<b>-3.381.707,81</b>	<b>-3.340.285,27</b>	<b>-3.739.570,29</b>	<b>399.285,02</b>
	<b>Ein-, Auszahlungen aus Finanzierungstätigkeit</b>	<b>0,00</b>	<b>0,00</b>	<b>0,00</b>	<b>0,00</b>
34	Einz.; Aufn. v. Kred. u. inneren Darl.	0,00	0,00	0,00	0,00
35	Ausz.; Tilg. v. Kred. u. Rückz. v. inn. Darl.	0,00	0,00	0,00	0,00
<b>36</b>	<b>Saldo aus Finanzierungstätigkeit 7)</b>	<b>0,00</b>	<b>0,00</b>	<b>0,00</b>	<b>0,00</b>

## Jahresabschluss 2011

<b>Teilfinanzrechnung Fachbereich 2 Recht und Sicherheit</b>					
Stadt Hameln					
Nr.	Bezeichnung	Ergebnis des Vorjahres -Euro-	Ergebnis des Haushaltsjahres -Euro-	Ansätze des Haushaltsjahres -Euro-	mehr (+) weniger (-)
1)	nicht für Investitionstätigkeit				
2)	o. Beitr. u.ä. Entg. für Inv.-tätigkeit				
3)	außer für Investitionstätigkeit				
4)	Saldo aus Zeile 10 und 17				
5)	Saldo aus Zeile 24 und 31				
6)	Saldo aus Zeile 18 und 32				
7)	Saldo aus Zeile 34 und 35				

## Jahresabschluss 2011

<b>Teilergebnisrechnung Abteilung 21 Recht</b>					
Stadt Hameln					
Nr.	Bezeichnung	Ergebnis des Vorjahres -Euro-	Ergebnis des Haushaltsjahres -Euro-	Ansätze des Haushaltsjahres -Euro-	mehr (+) weniger (-)
	<b>Ordentliche Erträge</b>	<b>0,00</b>	<b>0,00</b>	<b>0,00</b>	<b>0,00</b>
01	Steuern und ähnliche Abgaben	0,00	0,00	0,00	0,00
02	Zuwendungen und allgemeine Umlagen 1)	0,00	0,00	0,00	0,00
03	Auflösungserträge aus Sonderposten	0,00	0,00	0,00	0,00
04	sonstige Transfererträge	0,00	0,00	0,00	0,00
05	öffentlich-rechtliche Entgelte 2)	32,00	0,00	100,00	-100,00
06	privatrechtliche Entgelte	569,03	621,51	0,00	621,51
07	Kostenerstattungen und Kostenumlagen	40.647,03	47.408,80	15.800,00	31.608,80
08	Zinsen und ähnliche Finanzerträge	0,00	0,00	0,00	0,00
09	aktivierte Eigenleistungen	0,00	0,00	0,00	0,00
10	Bestandsveränderungen	0,00	0,00	0,00	0,00
11	sonstige ordentliche Erträge	0,00	0,00	0,00	0,00
<b>12</b>	<b>= Summe ordentliche Erträge</b>	<b>41.248,06</b>	<b>48.030,31</b>	<b>15.900,00</b>	<b>32.130,31</b>
	<b>Ordentliche Aufwendungen</b>	<b>0,00</b>	<b>0,00</b>	<b>0,00</b>	<b>0,00</b>
13	Aufwendungen für aktives Personal	138.647,41	136.831,97	136.160,00	671,97
14	Aufwendungen für Versorgung	0,00	0,00	0,00	0,00
15	Aufwendungen für Sach- und Dienstleistungen	94.462,03	100.665,11	96.100,00	4.565,11
16	Abschreibungen	0,00	45,34	0,00	45,34
17	Zinsen und ähnliche Aufwendungen	0,00	0,00	0,00	0,00
18	Transferaufwendungen	0,00	0,00	0,00	0,00
19	sonstige ordentliche Aufwendungen	134.457,47	125.909,80	130.020,00	-4.110,20
<b>20</b>	<b>= Summe ordentliche Aufwendungen</b>	<b>367.566,91</b>	<b>363.452,22</b>	<b>362.280,00</b>	<b>1.172,22</b>
<b>21</b>	<b>ordentliches Ergebnis 3) Jahresüberschuss(+)/Jahresfehlbetrag(-)</b>	<b>-326.318,85</b>	<b>-315.421,91</b>	<b>-346.380,00</b>	<b>30.958,09</b>
22	außerordentliche Erträge	90.419,27	36.747,87	0,00	36.747,87
23	außerordentliche Aufwendungen	86.832,43	35.291,90	0,00	35.291,90
<b>24</b>	<b>außerordentliches Ergebnis 4)</b>	<b>3.586,84</b>	<b>1.455,97</b>	<b>0,00</b>	<b>1.455,97</b>
<b>25</b>	<b>Jahresergebnis 5) Überschuss(+)/Fehlbetrag(-)</b>	<b>-322.732,01</b>	<b>-313.965,94</b>	<b>-346.380,00</b>	<b>32.414,06</b>
26	Erträge aus internen Leistungsbeziehungen	53.010,01	58.008,50	63.480,00	-5.471,50
27	Aufwendungen aus internen Leistungsbeziehungen	9.138,21	9.357,89	9.860,00	-502,11
28	Saldo aus internen Leistungsbeziehungen	43.871,80	48.650,61	53.620,00	-4.969,39
<b>29</b>	<b>Ergebnis unter Berücksichtigung der internen Leistungsbeziehungen</b>	<b>-278.860,21</b>	<b>-265.315,33</b>	<b>-292.760,00</b>	<b>27.444,67</b>
	1) nicht für Investitionstätigkeit				
	2) o. Beitr. und Entg. für Inv.-tätigkeit				
	3) ord. Erträge abzgl. ord. Aufwendungen				
	4) außerord. Ertr. abzgl. außerord. Aufw.				
	5) Saldo ord. Ergebnis und außerord. Ergebnis				

## Jahresabschluss 2011

<b>Teilfinanzrechnung Abteilung 21 Recht</b>					
Stadt Hameln					
Nr.	Bezeichnung	Ergebnis des Vorjahres -Euro-	Ergebnis des Haushaltsjahres -Euro-	Ansätze des Haushaltsjahres -Euro-	mehr (+) weniger (-)
	<b>Einzahlungen aus laufender Verwaltungstätigkeit</b>	<b>0,00</b>	<b>0,00</b>	<b>0,00</b>	<b>0,00</b>
01	Steuern und ähnliche Abgaben	0,00	0,00	0,00	0,00
02	Zuwendungen und allgemeine Umlagen 1)	0,00	0,00	0,00	0,00
03	sonstige Transfereinzahlungen	0,00	0,00	0,00	0,00
04	öffentlich-rechtliche Entgelte 2)	32,00	0,00	100,00	-100,00
05	privatrechtliche Entgelte	1.569,71	546,05	0,00	546,05
06	Kostenerstattungen und Kostenumlagen 3)	139.447,96	83.793,52	15.800,00	67.993,52
07	Zinsen und ähnliche Einzahlungen	0,00	0,00	0,00	0,00
08	Einz. a. d. Veräußerung geringwert. VermGG	0,00	0,00	0,00	0,00
09	sonstige haushaltswirksame Einzahlungen	0,00	0,00	0,00	0,00
<b>10</b>	<b>= Summe d. Einz. aus lfd. Verwaltungstätigkeit</b>	<b>141.049,67</b>	<b>84.339,57</b>	<b>15.900,00</b>	<b>68.439,57</b>
	<b>Auszahlungen aus laufender Verwaltungstätigkeit</b>	<b>0,00</b>	<b>0,00</b>	<b>0,00</b>	<b>0,00</b>
11	Auszahlungen für aktives Personal	135.490,76	133.706,48	136.160,00	-2.453,52
12	Auszahlungen für Versorgung	0,00	0,00	0,00	0,00
13	Auszahlungen für Sach- und Dienstleistungen	94.462,03	100.665,11	96.100,00	4.565,11
14	Zinsen und ähnliche Auszahlungen	0,00	0,00	0,00	0,00
15	Transferauszahlungen	240,00	0,00	600,00	-600,00
16	sonstige haushaltswirksame Auszahlungen	277.830,96	161.770,65	129.420,00	32.350,65
<b>17</b>	<b>= Summe d. Ausz. aus lfd. Verwaltungstätigkeit</b>	<b>508.023,75</b>	<b>396.142,24</b>	<b>362.280,00</b>	<b>33.862,24</b>
<b>18</b>	<b>Saldo aus laufender Verwaltungstätigkeit 4)</b>	<b>-366.974,08</b>	<b>-311.802,67</b>	<b>-346.380,00</b>	<b>34.577,33</b>
	<b>Einzahlungen für Investitionstätigkeit</b>	<b>0,00</b>	<b>0,00</b>	<b>0,00</b>	<b>0,00</b>
19	Zuwendungen für Investitionstätigkeit	0,00	0,00	0,00	0,00
20	Beiträge u.ä. Entgelte für Investitionstätigk.	0,00	0,00	0,00	0,00
21	Veräußerung von Sachvermögen	0,00	0,00	0,00	0,00
22	Veräußerung von Finanzvermögensanlagen	0,00	0,00	0,00	0,00
23	sonstige Investitionstätigkeit	0,00	0,00	0,00	0,00
<b>24</b>	<b>= Summe d. Einz. für Investitionstätigkeit</b>	<b>0,00</b>	<b>0,00</b>	<b>0,00</b>	<b>0,00</b>
	<b>Auszahlungen für Investitionstätigkeit</b>	<b>0,00</b>	<b>0,00</b>	<b>0,00</b>	<b>0,00</b>
25	Erwerb von Grundstücken und Gebäuden	0,00	0,00	0,00	0,00
26	Baumaßnahmen	0,00	0,00	0,00	0,00
27	Erwerb von beweglichem Sachvermögen	0,00	0,00	0,00	0,00
28	Erwerb von Finanzvermögensanlagen	0,00	0,00	0,00	0,00
29	Aktivierbare Zuwendungen	0,00	0,00	0,00	0,00
30	sonstige Investitionstätigkeit	0,00	0,00	0,00	0,00
<b>31</b>	<b>= Summe d. Ausz. für Investitionstätigkeit</b>	<b>0,00</b>	<b>0,00</b>	<b>0,00</b>	<b>0,00</b>
<b>32</b>	<b>Saldo aus Investitionstätigkeit 5)</b>	<b>0,00</b>	<b>0,00</b>	<b>0,00</b>	<b>0,00</b>
<b>33</b>	<b>Finanzmittel-Überschuss/-Fehlbetrag 6)</b>	<b>-366.974,08</b>	<b>-311.802,67</b>	<b>-346.380,00</b>	<b>34.577,33</b>
	<b>Ein-, Auszahlungen aus Finanzierungstätigkeit</b>	<b>0,00</b>	<b>0,00</b>	<b>0,00</b>	<b>0,00</b>
34	Einz.; Aufn. v. Kred. u. inneren Darl.	0,00	0,00	0,00	0,00
35	Ausz.; Tilg. v. Kred. u. Rückz. v. inn. Darl.	0,00	0,00	0,00	0,00
<b>36</b>	<b>Saldo aus Finanzierungstätigkeit 7)</b>	<b>0,00</b>	<b>0,00</b>	<b>0,00</b>	<b>0,00</b>



## Jahresabschluss 2011

<b>Teilfinanzrechnung Abteilung 21 Recht</b>					
Stadt Hameln					
Nr.	Bezeichnung	Ergebnis des Vorjahres -Euro-	Ergebnis des Haushaltsjahres -Euro-	Ansätze des Haushaltsjahres -Euro-	mehr (+) weniger (-)
1)	nicht für Investitionstätigkeit				
2)	o. Beitr. u.ä. Entg. für Inv.-tätigkeit				
3)	außer für Investitionstätigkeit				
4)	Saldo aus Zeile 10 und 17				
5)	Saldo aus Zeile 24 und 31				
6)	Saldo aus Zeile 18 und 32				
7)	Saldo aus Zeile 34 und 35				

## Jahresabschluss 2011

<b>Teilergebnisrechnung Abteilung 22 Ordnung und Straßenverkehr</b>					
Stadt Hameln					
Nr.	Bezeichnung	Ergebnis des Vorjahres -Euro-	Ergebnis des Haushaltsjahres -Euro-	Ansätze des Haushaltsjahres -Euro-	mehr (+) weniger (-)
	<b>Ordentliche Erträge</b>	<b>0,00</b>	<b>0,00</b>	<b>0,00</b>	<b>0,00</b>
01	Steuern und ähnliche Abgaben	0,00	0,00	0,00	0,00
02	Zuwendungen und allgemeine Umlagen 1)	0,00	0,00	0,00	0,00
03	Auflösungserträge aus Sonderposten	0,00	0,00	0,00	0,00
04	sonstige Transfererträge	0,00	0,00	0,00	0,00
05	öffentlich-rechtliche Entgelte 2)	414.337,33	718.583,73	566.100,00	152.483,73
06	privatrechtliche Entgelte	75.492,62	83.190,60	82.000,00	1.190,60
07	Kostenerstattungen und Kostenumlagen	35.594,33	50.008,25	124.100,00	-74.091,75
08	Zinsen und ähnliche Finanzerträge	0,00	0,00	0,00	0,00
09	aktivierte Eigenleistungen	0,00	0,00	0,00	0,00
10	Bestandsveränderungen	0,00	0,00	0,00	0,00
11	sonstige ordentliche Erträge	374.221,47	314.548,67	370.300,00	-55.751,33
<b>12</b>	<b>= Summe ordentliche Erträge</b>	<b>899.645,75</b>	<b>1.166.331,25</b>	<b>1.142.500,00</b>	<b>23.831,25</b>
	<b>Ordentliche Aufwendungen</b>	<b>0,00</b>	<b>0,00</b>	<b>0,00</b>	<b>0,00</b>
13	Aufwendungen für aktives Personal	919.974,32	870.507,43	939.490,00	-68.982,57
14	Aufwendungen für Versorgung	0,00	0,00	0,00	0,00
15	Aufwendungen für Sach- und Dienstleistungen	48.002,44	222.948,49	95.450,00	127.498,49
16	Abschreibungen	9.360,44	6.974,94	4.600,00	2.374,94
17	Zinsen und ähnliche Aufwendungen	0,00	0,00	0,00	0,00
18	Transferaufwendungen	0,00	0,00	0,00	0,00
19	sonstige ordentliche Aufwendungen	138.032,31	177.268,94	284.350,00	-107.081,06
<b>20</b>	<b>= Summe ordentliche Aufwendungen</b>	<b>1.115.369,51</b>	<b>1.277.699,80</b>	<b>1.323.890,00</b>	<b>-46.190,20</b>
<b>21</b>	<b>ordentliches Ergebnis 3) Jahresüberschuss(+)/Jahresfehlbetrag(-)</b>	<b>-215.723,76</b>	<b>-111.368,55</b>	<b>-181.390,00</b>	<b>70.021,45</b>
22	außerordentliche Erträge	40,00	547,48	2.000,00	-1.452,52
23	außerordentliche Aufwendungen	3,00	50.117,45	100,00	50.017,45
<b>24</b>	<b>außerordentliches Ergebnis 4)</b>	<b>37,00</b>	<b>-49.569,97</b>	<b>1.900,00</b>	<b>-51.469,97</b>
<b>25</b>	<b>Jahresergebnis 5) Überschuss(+)/Fehlbetrag(-)</b>	<b>-215.686,76</b>	<b>-160.938,52</b>	<b>-179.490,00</b>	<b>18.551,48</b>
26	Erträge aus internen Leistungsbeziehungen	47.889,87	56.185,29	127.900,00	-71.714,71
27	Aufwendungen aus internen Leistungsbeziehungen	133.154,55	127.875,44	266.850,00	-138.974,56
28	Saldo aus internen Leistungsbeziehungen	-85.264,68	-71.690,15	-138.950,00	67.259,85
<b>29</b>	<b>Ergebnis unter Berücksichtigung der internen Leistungsbeziehungen</b>	<b>-300.951,44</b>	<b>-232.628,67</b>	<b>-318.440,00</b>	<b>85.811,33</b>
	1) nicht für Investitionstätigkeit				
	2) o. Beitr. und Entg. für Inv.-tätigkeit				
	3) ord. Erträge abzgl. ord. Aufwendungen				
	4) außerord. Ertr. abzgl. außerord. Aufw.				
	5) Saldo ord. Ergebnis und außerord. Ergebnis				

## Jahresabschluss 2011

<b>Teilfinanzrechnung Abteilung 22 Ordnung und Straßenverkehr</b>					
Stadt Hameln					
Nr.	Bezeichnung	Ergebnis des Vorjahres -Euro-	Ergebnis des Haushaltsjahres -Euro-	Ansätze des Haushaltsjahres -Euro-	mehr (+) weniger (-)
	<b>Einzahlungen aus laufender Verwaltungstätigkeit</b>	<b>0,00</b>	<b>0,00</b>	<b>0,00</b>	<b>0,00</b>
01	Steuern und ähnliche Abgaben	0,00	0,00	0,00	0,00
02	Zuwendungen und allgemeine Umlagen 1)	0,00	0,00	0,00	0,00
03	sonstige Transfereinzahlungen	0,00	0,00	0,00	0,00
04	öffentlich-rechtliche Entgelte 2)	396.734,63	658.943,38	566.100,00	92.843,38
05	privatrechtliche Entgelte	59.983,20	88.306,27	82.000,00	6.306,27
06	Kostenerstattungen und Kostenumlagen 3)	131.512,41	39.978,31	124.100,00	-84.121,69
07	Zinsen und ähnliche Einzahlungen	0,00	0,00	0,00	0,00
08	Einz. a. d. Veräußerung geringwert. VermGG	0,00	0,00	0,00	0,00
09	sonstige haushaltswirksame Einzahlungen	364.452,18	360.587,20	370.300,00	-9.712,80
<b>10</b>	<b>= Summe d. Einz. aus lfd. Verwaltungstätigkeit</b>	<b>952.682,42</b>	<b>1.147.815,16</b>	<b>1.142.500,00</b>	<b>5.315,16</b>
	<b>Auszahlungen aus laufender Verwaltungstätigkeit</b>	<b>0,00</b>	<b>0,00</b>	<b>0,00</b>	<b>0,00</b>
11	Auszahlungen für aktives Personal	917.583,44	868.448,98	939.490,00	-71.041,02
12	Auszahlungen für Versorgung	0,00	0,00	0,00	0,00
13	Auszahlungen für Sach- und Dienstleistungen	42.232,92	220.417,14	95.450,00	124.967,14
14	Zinsen und ähnliche Auszahlungen	0,00	2.985,00	0,00	2.985,00
15	Transferauszahlungen	112.690,38	142.975,34	244.930,00	-101.954,66
16	sonstige haushaltswirksame Auszahlungen	25.512,43	112.381,06	39.420,00	72.961,06
<b>17</b>	<b>= Summe d. Ausz. aus lfd. Verwaltungstätigkeit</b>	<b>1.098.019,17</b>	<b>1.347.207,52</b>	<b>1.319.290,00</b>	<b>27.917,52</b>
<b>18</b>	<b>Saldo aus laufender Verwaltungstätigkeit 4)</b>	<b>-145.336,75</b>	<b>-199.392,36</b>	<b>-176.790,00</b>	<b>-22.602,36</b>
	<b>Einzahlungen für Investitionstätigkeit</b>	<b>0,00</b>	<b>0,00</b>	<b>0,00</b>	<b>0,00</b>
19	Zuwendungen für Investitionstätigkeit	0,00	0,00	0,00	0,00
20	Beiträge u.ä. Entgelte für Investitionstätigk.	0,00	0,00	0,00	0,00
21	Veräußerung von Sachvermögen	0,00	0,00	0,00	0,00
22	Veräußerung von Finanzvermögensanlagen	0,00	0,00	0,00	0,00
23	sonstige Investitionstätigkeit	0,00	0,00	0,00	0,00
<b>24</b>	<b>= Summe d. Einz. für Investitionstätigkeit</b>	<b>0,00</b>	<b>0,00</b>	<b>0,00</b>	<b>0,00</b>
	<b>Auszahlungen für Investitionstätigkeit</b>	<b>0,00</b>	<b>0,00</b>	<b>0,00</b>	<b>0,00</b>
25	Erwerb von Grundstücken und Gebäuden	0,00	0,00	0,00	0,00
26	Baumaßnahmen	0,00	0,00	0,00	0,00
27	Erwerb von beweglichem Sachvermögen	0,00	243,36	650,00	-406,64
28	Erwerb von Finanzvermögensanlagen	0,00	0,00	0,00	0,00
29	Aktivierbare Zuwendungen	0,00	0,00	0,00	0,00
30	sonstige Investitionstätigkeit	0,00	0,00	0,00	0,00
<b>31</b>	<b>= Summe d. Ausz. für Investitionstätigkeit</b>	<b>0,00</b>	<b>243,36</b>	<b>650,00</b>	<b>-406,64</b>
<b>32</b>	<b>Saldo aus Investitionstätigkeit 5)</b>	<b>0,00</b>	<b>-243,36</b>	<b>-650,00</b>	<b>406,64</b>
<b>33</b>	<b>Finanzmittel-Überschuss/-Fehlbetrag 6)</b>	<b>-145.336,75</b>	<b>-199.635,72</b>	<b>-177.440,00</b>	<b>-22.195,72</b>
	<b>Ein-, Auszahlungen aus Finanzierungstätigkeit</b>	<b>0,00</b>	<b>0,00</b>	<b>0,00</b>	<b>0,00</b>
34	Einz.; Aufn. v. Kred. u. inneren Darl.	0,00	0,00	0,00	0,00
35	Ausz.; Tilg. v. Kred. u. Rückz. v. inn. Darl.	0,00	0,00	0,00	0,00
<b>36</b>	<b>Saldo aus Finanzierungstätigkeit 7)</b>	<b>0,00</b>	<b>0,00</b>	<b>0,00</b>	<b>0,00</b>

## Jahresabschluss 2011

<b>Teilfinanzrechnung Abteilung 22 Ordnung und Straßenverkehr</b>					
Stadt Hameln					
Nr.	Bezeichnung	Ergebnis des Vorjahres -Euro-	Ergebnis des Haushaltsjahres -Euro-	Ansätze des Haushaltsjahres -Euro-	mehr (+) weniger (-)
1)	nicht für Investitionstätigkeit				
2)	o. Beitr. u.ä. Entg. für Inv.-tätigkeit				
3)	außer für Investitionstätigkeit				
4)	Saldo aus Zeile 10 und 17				
5)	Saldo aus Zeile 24 und 31				
6)	Saldo aus Zeile 18 und 32				
7)	Saldo aus Zeile 34 und 35				

## Jahresabschluss 2011

<b>Teilergebnisrechnung Abteilung 24 Bürgeramt</b>					
Stadt Hameln					
Nr.	Bezeichnung	Ergebnis des Vorjahres -Euro-	Ergebnis des Haushaltsjahres -Euro-	Ansätze des Haushaltsjahres -Euro-	mehr (+) weniger (-)
	<b>Ordentliche Erträge</b>	<b>0,00</b>	<b>0,00</b>	<b>0,00</b>	<b>0,00</b>
01	Steuern und ähnliche Abgaben	0,00	0,00	0,00	0,00
02	Zuwendungen und allgemeine Umlagen 1)	11.582,00	89.468,88	59.560,00	29.908,88
03	Auflösungserträge aus Sonderposten	0,00	0,00	0,00	0,00
04	sonstige Transfererträge	0,00	0,00	0,00	0,00
05	öffentlich-rechtliche Entgelte 2)	307.789,06	358.357,98	359.600,00	-1.242,02
06	privatrechtliche Entgelte	7.046,80	7.903,37	5.900,00	2.003,37
07	Kostenerstattungen und Kostenumlagen	9.346,77	52.396,84	63.700,00	-11.303,16
08	Zinsen und ähnliche Finanzerträge	0,00	0,00	0,00	0,00
09	aktivierte Eigenleistungen	0,00	0,00	0,00	0,00
10	Bestandsveränderungen	0,00	0,00	0,00	0,00
11	sonstige ordentliche Erträge	9.238,47	11.753,52	3.900,00	7.853,52
<b>12</b>	<b>= Summe ordentliche Erträge</b>	<b>345.003,10</b>	<b>519.880,59</b>	<b>492.660,00</b>	<b>27.220,59</b>
	<b>Ordentliche Aufwendungen</b>	<b>0,00</b>	<b>0,00</b>	<b>0,00</b>	<b>0,00</b>
13	Aufwendungen für aktives Personal	592.545,71	694.579,69	572.010,00	122.569,69
14	Aufwendungen für Versorgung	0,00	0,00	0,00	0,00
15	Aufwendungen für Sach- und Dienstleistungen	5.945,93	47.327,90	75.220,00	-27.892,10
16	Abschreibungen	264,60	626,26	180,00	446,26
17	Zinsen und ähnliche Aufwendungen	0,00	0,00	0,00	0,00
18	Transferaufwendungen	0,00	0,00	0,00	0,00
19	sonstige ordentliche Aufwendungen	205.704,57	321.905,81	359.180,00	-37.274,19
<b>20</b>	<b>= Summe ordentliche Aufwendungen</b>	<b>804.460,81</b>	<b>1.064.439,66</b>	<b>1.006.590,00</b>	<b>57.849,66</b>
<b>21</b>	<b>ordentliches Ergebnis 3) Jahresüberschuss(+)/Jahresfehlbetrag(-)</b>	<b>-459.457,71</b>	<b>-544.559,07</b>	<b>-513.930,00</b>	<b>-30.629,07</b>
22	außerordentliche Erträge	260,00	1.271,55	0,00	1.271,55
23	außerordentliche Aufwendungen	0,00	0,00	0,00	0,00
<b>24</b>	<b>außerordentliches Ergebnis 4)</b>	<b>260,00</b>	<b>1.271,55</b>	<b>0,00</b>	<b>1.271,55</b>
<b>25</b>	<b>Jahresergebnis 5) Überschuss(+)/Fehlbetrag(-)</b>	<b>-459.197,71</b>	<b>-543.287,52</b>	<b>-513.930,00</b>	<b>-29.357,52</b>
26	Erträge aus internen Leistungsbeziehungen	0,00	128,62	0,00	128,62
27	Aufwendungen aus internen Leistungsbeziehungen	50.105,91	49.018,18	51.260,00	-2.241,82
28	Saldo aus internen Leistungsbeziehungen	-50.105,91	-48.889,56	-51.260,00	2.370,44
<b>29</b>	<b>Ergebnis unter Berücksichtigung der internen Leistungsbeziehungen</b>	<b>-509.303,62</b>	<b>-592.177,08</b>	<b>-565.190,00</b>	<b>-26.987,08</b>
	1) nicht für Investitionstätigkeit				
	2) o. Beitr. und Entg. für Inv.-tätigkeit				
	3) ord. Erträge abzgl. ord. Aufwendungen				
	4) außerord. Ertr. abzgl. außerord. Aufw.				
	5) Saldo ord. Ergebnis und außerord. Ergebnis				

## Jahresabschluss 2011

<b>Teilfinanzrechnung Abteilung 24 Bürgeramt</b>					
Stadt Hameln					
Nr.	Bezeichnung	Ergebnis des Vorjahres -Euro-	Ergebnis des Haushaltsjahres -Euro-	Ansätze des Haushaltsjahres -Euro-	mehr (+) weniger (-)
	<b>Einzahlungen aus laufender Verwaltungstätigkeit</b>	<b>0,00</b>	<b>0,00</b>	<b>0,00</b>	<b>0,00</b>
01	Steuern und ähnliche Abgaben	0,00	0,00	0,00	0,00
02	Zuwendungen und allgemeine Umlagen 1)	11.582,00	71.993,00	59.560,00	12.433,00
03	sonstige Transfereinzahlungen	0,00	0,00	0,00	0,00
04	öffentlich-rechtliche Entgelte 2)	219.575,68	464.997,84	359.600,00	105.397,84
05	privatrechtliche Entgelte	7.185,24	7.882,15	5.900,00	1.982,15
06	Kostenerstattungen und Kostenumlagen 3)	18.768,66	48.667,88	63.700,00	-15.032,12
07	Zinsen und ähnliche Einzahlungen	0,00	0,00	0,00	0,00
08	Einz. a. d. Veräußerung geringwert. VermGG	0,00	0,00	0,00	0,00
09	sonstige haushaltswirksame Einzahlungen	533,13	2.447,00	3.900,00	-1.453,00
<b>10</b>	<b>= Summe d. Einz. aus lfd. Verwaltungstätigkeit</b>	<b>257.644,71</b>	<b>595.987,87</b>	<b>492.660,00</b>	<b>103.327,87</b>
	<b>Auszahlungen aus laufender Verwaltungstätigkeit</b>	<b>0,00</b>	<b>0,00</b>	<b>0,00</b>	<b>0,00</b>
11	Auszahlungen für aktives Personal	588.014,15	684.610,11	572.010,00	112.600,11
12	Auszahlungen für Versorgung	0,00	0,00	0,00	0,00
13	Auszahlungen für Sach- und Dienstleistungen	4.984,90	48.160,43	75.220,00	-27.059,57
14	Zinsen und ähnliche Auszahlungen	0,00	0,00	0,00	0,00
15	Transferauszahlungen	50.033,73	71.955,04	43.110,00	28.845,04
16	sonstige haushaltswirksame Auszahlungen	152.349,01	258.928,65	316.070,00	-57.141,35
<b>17</b>	<b>= Summe d. Ausz. aus lfd. Verwaltungstätigkeit</b>	<b>795.381,79</b>	<b>1.063.654,23</b>	<b>1.006.410,00</b>	<b>57.244,23</b>
<b>18</b>	<b>Saldo aus laufender Verwaltungstätigkeit 4)</b>	<b>-537.737,08</b>	<b>-467.666,36</b>	<b>-513.750,00</b>	<b>46.083,64</b>
	<b>Einzahlungen für Investitionstätigkeit</b>	<b>0,00</b>	<b>0,00</b>	<b>0,00</b>	<b>0,00</b>
19	Zuwendungen für Investitionstätigkeit	0,00	0,00	0,00	0,00
20	Beiträge u.ä. Entgelte für Investitionstätigk.	0,00	0,00	0,00	0,00
21	Veräußerung von Sachvermögen	0,00	0,00	0,00	0,00
22	Veräußerung von Finanzvermögensanlagen	0,00	0,00	0,00	0,00
23	sonstige Investitionstätigkeit	0,00	0,00	0,00	0,00
<b>24</b>	<b>= Summe d. Einz. für Investitionstätigkeit</b>	<b>0,00</b>	<b>0,00</b>	<b>0,00</b>	<b>0,00</b>
	<b>Auszahlungen für Investitionstätigkeit</b>	<b>0,00</b>	<b>0,00</b>	<b>0,00</b>	<b>0,00</b>
25	Erwerb von Grundstücken und Gebäuden	0,00	0,00	0,00	0,00
26	Baumaßnahmen	0,00	0,00	0,00	0,00
27	Erwerb von beweglichem Sachvermögen	397,46	0,00	500,00	-500,00
28	Erwerb von Finanzvermögensanlagen	0,00	0,00	0,00	0,00
29	Aktivierbare Zuwendungen	0,00	0,00	0,00	0,00
30	sonstige Investitionstätigkeit	0,00	0,00	0,00	0,00
<b>31</b>	<b>= Summe d. Ausz. für Investitionstätigkeit</b>	<b>397,46</b>	<b>0,00</b>	<b>500,00</b>	<b>-500,00</b>
<b>32</b>	<b>Saldo aus Investitionstätigkeit 5)</b>	<b>-397,46</b>	<b>0,00</b>	<b>-500,00</b>	<b>500,00</b>
<b>33</b>	<b>Finanzmittel-Überschuss/-Fehlbetrag 6)</b>	<b>-538.134,54</b>	<b>-467.666,36</b>	<b>-514.250,00</b>	<b>46.583,64</b>
	<b>Ein-, Auszahlungen aus Finanzierungstätigkeit</b>	<b>0,00</b>	<b>0,00</b>	<b>0,00</b>	<b>0,00</b>
34	Einz.; Aufn. v. Kred. u. inneren Darl.	0,00	0,00	0,00	0,00
35	Ausz.; Tilg. v. Kred. u. Rückz. v. inn. Darl.	0,00	0,00	0,00	0,00
<b>36</b>	<b>Saldo aus Finanzierungstätigkeit 7)</b>	<b>0,00</b>	<b>0,00</b>	<b>0,00</b>	<b>0,00</b>

## Jahresabschluss 2011

<b>Teilfinanzrechnung Abteilung 24 Bürgeramt</b>					
Stadt Hameln					
Nr.	Bezeichnung	Ergebnis des Vorjahres -Euro-	Ergebnis des Haushaltsjahres -Euro-	Ansätze des Haushaltsjahres -Euro-	mehr (+) weniger (-)
1)	nicht für Investitionstätigkeit				
2)	o. Beitr. u.ä. Entg. für Inv.-tätigkeit				
3)	außer für Investitionstätigkeit				
4)	Saldo aus Zeile 10 und 17				
5)	Saldo aus Zeile 24 und 31				
6)	Saldo aus Zeile 18 und 32				
7)	Saldo aus Zeile 34 und 35				

## Jahresabschluss 2011

<b>Teilergebnisrechnung Abteilung 25 Zuwanderung und Wohngeld</b>					
Stadt Hameln					
Nr.	Bezeichnung	Ergebnis des Vorjahres -Euro-	Ergebnis des Haushaltsjahres -Euro-	Ansätze des Haushaltsjahres -Euro-	mehr (+) weniger (-)
	<b>Ordentliche Erträge</b>	<b>0,00</b>	<b>0,00</b>	<b>0,00</b>	<b>0,00</b>
01	Steuern und ähnliche Abgaben	0,00	0,00	0,00	0,00
02	Zuwendungen und allgemeine Umlagen 1)	0,00	0,00	0,00	0,00
03	Auflösungserträge aus Sonderposten	0,00	0,00	0,00	0,00
04	sonstige Transfererträge	1.855.665,01	1.557.852,38	2.400.000,00	-842.147,62
05	öffentlich-rechtliche Entgelte 2)	14.668,80	28.628,12	50.000,00	-21.371,88
06	privatrechtliche Entgelte	0,00	0,00	0,00	0,00
07	Kostenerstattungen und Kostenumlagen	829.583,85	918.480,31	753.500,00	164.980,31
08	Zinsen und ähnliche Finanzerträge	0,00	0,00	0,00	0,00
09	aktivierte Eigenleistungen	0,00	0,00	0,00	0,00
10	Bestandsveränderungen	0,00	0,00	0,00	0,00
11	sonstige ordentliche Erträge	3.184,35	2.188,18	700,00	1.488,18
<b>12</b>	<b>= Summe ordentliche Erträge</b>	<b>2.703.102,01</b>	<b>2.507.148,99</b>	<b>3.204.200,00</b>	<b>-697.051,01</b>
	<b>Ordentliche Aufwendungen</b>	<b>0,00</b>	<b>0,00</b>	<b>0,00</b>	<b>0,00</b>
13	Aufwendungen für aktives Personal	567.192,34	569.337,61	571.840,00	-2.502,39
14	Aufwendungen für Versorgung	0,00	0,00	0,00	0,00
15	Aufwendungen für Sach- und Dienstleistungen	410,27	25,00	4.500,00	-4.475,00
16	Abschreibungen	1.335,83	7.001,75	0,00	7.001,75
17	Zinsen und ähnliche Aufwendungen	0,00	0,00	0,00	0,00
18	Transferaufwendungen	2.652.163,58	2.453.610,01	3.153.500,00	-699.889,99
19	sonstige ordentliche Aufwendungen	9.899,87	16.995,32	44.500,00	-27.504,68
<b>20</b>	<b>= Summe ordentliche Aufwendungen</b>	<b>3.231.001,89</b>	<b>3.046.969,69</b>	<b>3.774.340,00</b>	<b>-727.370,31</b>
<b>21</b>	<b>ordentliches Ergebnis 3) Jahresüberschuss(+)/Jahresfehlbetrag(-)</b>	<b>-527.899,88</b>	<b>-539.820,70</b>	<b>-570.140,00</b>	<b>30.319,30</b>
22	außerordentliche Erträge	0,00	0,00	0,00	0,00
23	außerordentliche Aufwendungen	2.312,95	0,00	0,00	0,00
<b>24</b>	<b>außerordentliches Ergebnis 4)</b>	<b>-2.312,95</b>	<b>0,00</b>	<b>0,00</b>	<b>0,00</b>
<b>25</b>	<b>Jahresergebnis 5) Überschuss(+)/Fehlbetrag(-)</b>	<b>-530.212,83</b>	<b>-539.820,70</b>	<b>-570.140,00</b>	<b>30.319,30</b>
26	Erträge aus internen Leistungsbeziehungen	0,00	112,50	0,00	112,50
27	Aufwendungen aus internen Leistungsbeziehungen	34.164,59	35.733,10	34.550,00	1.183,10
28	Saldo aus internen Leistungsbeziehungen	-34.164,59	-35.620,60	-34.550,00	-1.070,60
<b>29</b>	<b>Ergebnis unter Berücksichtigung der internen Leistungsbeziehungen</b>	<b>-564.377,42</b>	<b>-575.441,30</b>	<b>-604.690,00</b>	<b>29.248,70</b>
	1) nicht für Investitionstätigkeit				
	2) o. Beitr. und Entg. für Inv.-tätigkeit				
	3) ord. Erträge abzgl. ord. Aufwendungen				
	4) außerord. Ertr. abzgl. außerord. Aufw.				
	5) Saldo ord. Ergebnis und außerord. Ergebnis				



## Jahresabschluss 2011

<b>Teilfinanzrechnung Abteilung 25 Zuwanderung und Wohngeld</b>					
Stadt Hameln					
Nr.	Bezeichnung	Ergebnis des Vorjahres -Euro-	Ergebnis des Haushaltsjahres -Euro-	Ansätze des Haushaltsjahres -Euro-	mehr (+) weniger (-)
	<b>Einzahlungen aus laufender Verwaltungstätigkeit</b>	<b>0,00</b>	<b>0,00</b>	<b>0,00</b>	<b>0,00</b>
01	Steuern und ähnliche Abgaben	0,00	0,00	0,00	0,00
02	Zuwendungen und allgemeine Umlagen 1)	0,00	0,00	0,00	0,00
03	sonstige Transfereinzahlungen	1.855.724,85	1.453.541,20	2.400.000,00	-946.458,80
04	öffentlich-rechtliche Entgelte 2)	14.528,80	11.812,96	50.000,00	-38.187,04
05	privatrechtliche Entgelte	0,00	0,00	0,00	0,00
06	Kostenerstattungen und Kostenumlagen 3)	742.639,00	1.000.839,38	753.500,00	247.339,38
07	Zinsen und ähnliche Einzahlungen	0,00	0,00	0,00	0,00
08	Einz. a. d. Veräußerung geringwert. VermGG	0,00	0,00	0,00	0,00
09	sonstige haushaltswirksame Einzahlungen	176,00	1.508,68	700,00	808,68
<b>10</b>	<b>= Summe d. Einz. aus lfd. Verwaltungstätigkeit</b>	<b>2.613.068,65</b>	<b>2.467.702,22</b>	<b>3.204.200,00</b>	<b>-736.497,78</b>
	<b>Auszahlungen aus laufender Verwaltungstätigkeit</b>	<b>0,00</b>	<b>0,00</b>	<b>0,00</b>	<b>0,00</b>
11	Auszahlungen für aktives Personal	564.308,65	564.955,82	571.840,00	-6.884,18
12	Auszahlungen für Versorgung	0,00	0,00	0,00	0,00
13	Auszahlungen für Sach- und Dienstleistungen	410,27	25,00	4.500,00	-4.475,00
14	Zinsen und ähnliche Auszahlungen	0,00	0,00	0,00	0,00
15	Transferauszahlungen	2.689.308,56	2.440.234,33	3.155.500,00	-715.265,67
16	sonstige haushaltswirksame Auszahlungen	9.438,52	14.742,62	42.500,00	-27.757,38
<b>17</b>	<b>= Summe d. Ausz. aus lfd. Verwaltungstätigkeit</b>	<b>3.263.466,00</b>	<b>3.019.957,77</b>	<b>3.774.340,00</b>	<b>-754.382,23</b>
<b>18</b>	<b>Saldo aus laufender Verwaltungstätigkeit 4)</b>	<b>-650.397,35</b>	<b>-552.255,55</b>	<b>-570.140,00</b>	<b>17.884,45</b>
	<b>Einzahlungen für Investitionstätigkeit</b>	<b>0,00</b>	<b>0,00</b>	<b>0,00</b>	<b>0,00</b>
19	Zuwendungen für Investitionstätigkeit	0,00	0,00	0,00	0,00
20	Beiträge u.ä. Entgelte für Investitionstätigk.	0,00	0,00	0,00	0,00
21	Veräußerung von Sachvermögen	0,00	0,00	0,00	0,00
22	Veräußerung von Finanzvermögensanlagen	0,00	0,00	0,00	0,00
23	sonstige Investitionstätigkeit	0,00	0,00	0,00	0,00
<b>24</b>	<b>= Summe d. Einz. für Investitionstätigkeit</b>	<b>0,00</b>	<b>0,00</b>	<b>0,00</b>	<b>0,00</b>
	<b>Auszahlungen für Investitionstätigkeit</b>	<b>0,00</b>	<b>0,00</b>	<b>0,00</b>	<b>0,00</b>
25	Erwerb von Grundstücken und Gebäuden	0,00	0,00	0,00	0,00
26	Baumaßnahmen	0,00	0,00	0,00	0,00
27	Erwerb von beweglichem Sachvermögen	0,00	0,00	0,00	0,00
28	Erwerb von Finanzvermögensanlagen	0,00	0,00	0,00	0,00
29	Aktivierbare Zuwendungen	0,00	0,00	0,00	0,00
30	sonstige Investitionstätigkeit	0,00	0,00	0,00	0,00
<b>31</b>	<b>= Summe d. Ausz. für Investitionstätigkeit</b>	<b>0,00</b>	<b>0,00</b>	<b>0,00</b>	<b>0,00</b>
<b>32</b>	<b>Saldo aus Investitionstätigkeit 5)</b>	<b>0,00</b>	<b>0,00</b>	<b>0,00</b>	<b>0,00</b>
<b>33</b>	<b>Finanzmittel-Überschuss/-Fehlbetrag 6)</b>	<b>-650.397,35</b>	<b>-552.255,55</b>	<b>-570.140,00</b>	<b>17.884,45</b>
	<b>Ein-, Auszahlungen aus Finanzierungstätigkeit</b>	<b>0,00</b>	<b>0,00</b>	<b>0,00</b>	<b>0,00</b>
34	Einz.; Aufn. v. Kred. u. inneren Darl.	0,00	0,00	0,00	0,00
35	Ausz.; Tilg. v. Kred. u. Rückz. v. inn. Darl.	0,00	0,00	0,00	0,00
<b>36</b>	<b>Saldo aus Finanzierungstätigkeit 7)</b>	<b>0,00</b>	<b>0,00</b>	<b>0,00</b>	<b>0,00</b>

## Jahresabschluss 2011

<b>Teilfinanzrechnung Abteilung 25 Zuwanderung und Wohngeld</b>					
Stadt Hameln					
Nr.	Bezeichnung	Ergebnis des Vorjahres -Euro-	Ergebnis des Haushaltsjahres -Euro-	Ansätze des Haushaltsjahres -Euro-	mehr (+) weniger (-)
1)	nicht für Investitionstätigkeit				
2)	o. Beitr. u.ä. Entg. für Inv.-tätigkeit				
3)	außer für Investitionstätigkeit				
4)	Saldo aus Zeile 10 und 17				
5)	Saldo aus Zeile 24 und 31				
6)	Saldo aus Zeile 18 und 32				
7)	Saldo aus Zeile 34 und 35				

## Jahresabschluss 2011

<b>Teilergebnisrechnung Abteilung 26 Standesamt</b>					
Stadt Hameln					
Nr.	Bezeichnung	Ergebnis des Vorjahres -Euro-	Ergebnis des Haushaltsjahres -Euro-	Ansätze des Haushaltsjahres -Euro-	mehr (+) weniger (-)
	<b>Ordentliche Erträge</b>	<b>0,00</b>	<b>0,00</b>	<b>0,00</b>	<b>0,00</b>
01	Steuern und ähnliche Abgaben	0,00	0,00	0,00	0,00
02	Zuwendungen und allgemeine Umlagen 1)	0,00	0,00	0,00	0,00
03	Auflösungserträge aus Sonderposten	0,00	0,00	0,00	0,00
04	sonstige Transfererträge	0,00	0,00	0,00	0,00
05	öffentlich-rechtliche Entgelte 2)	102.309,09	95.005,43	76.200,00	18.805,43
06	privatrechtliche Entgelte	3.968,00	4.447,00	4.000,00	447,00
07	Kostenerstattungen und Kostenumlagen	2.746,33	3.533,18	1.200,00	2.333,18
08	Zinsen und ähnliche Finanzerträge	0,00	0,00	0,00	0,00
09	aktivierte Eigenleistungen	0,00	0,00	0,00	0,00
10	Bestandsveränderungen	0,00	0,00	0,00	0,00
11	sonstige ordentliche Erträge	1.223,21	100,78	0,00	100,78
<b>12</b>	<b>= Summe ordentliche Erträge</b>	<b>110.246,63</b>	<b>103.086,39</b>	<b>81.400,00</b>	<b>21.686,39</b>
	<b>Ordentliche Aufwendungen</b>	<b>0,00</b>	<b>0,00</b>	<b>0,00</b>	<b>0,00</b>
13	Aufwendungen für aktives Personal	229.213,54	255.102,89	235.290,00	19.812,89
14	Aufwendungen für Versorgung	0,00	0,00	0,00	0,00
15	Aufwendungen für Sach- und Dienstleistungen	4.748,49	4.187,55	3.800,00	387,55
16	Abschreibungen	0,00	0,00	0,00	0,00
17	Zinsen und ähnliche Aufwendungen	0,00	0,00	0,00	0,00
18	Transferaufwendungen	0,00	0,00	0,00	0,00
19	sonstige ordentliche Aufwendungen	3.243,42	1.191,61	6.400,00	-5.208,39
<b>20</b>	<b>= Summe ordentliche Aufwendungen</b>	<b>237.205,45</b>	<b>260.482,05</b>	<b>245.490,00</b>	<b>14.992,05</b>
<b>21</b>	<b>ordentliches Ergebnis 3) Jahresüberschuss(+)/Jahresfehlbetrag(-)</b>	<b>-126.958,82</b>	<b>-157.395,66</b>	<b>-164.090,00</b>	<b>6.694,34</b>
22	außerordentliche Erträge	0,00	0,00	0,00	0,00
23	außerordentliche Aufwendungen	0,00	0,00	0,00	0,00
<b>24</b>	<b>außerordentliches Ergebnis 4)</b>	<b>0,00</b>	<b>0,00</b>	<b>0,00</b>	<b>0,00</b>
<b>25</b>	<b>Jahresergebnis 5) Überschuss(+)/Fehlbetrag(-)</b>	<b>-126.958,82</b>	<b>-157.395,66</b>	<b>-164.090,00</b>	<b>6.694,34</b>
26	Erträge aus internen Leistungsbeziehungen	0,00	0,00	0,00	0,00
27	Aufwendungen aus internen Leistungsbeziehungen	68.404,98	66.889,13	35.560,00	31.329,13
28	Saldo aus internen Leistungsbeziehungen	-68.404,98	-66.889,13	-35.560,00	-31.329,13
<b>29</b>	<b>Ergebnis unter Berücksichtigung der internen Leistungsbeziehungen</b>	<b>-195.363,80</b>	<b>-224.284,79</b>	<b>-199.650,00</b>	<b>-24.634,79</b>
	1) nicht für Investitionstätigkeit				
	2) o. Beitr. und Entg. für Inv.-tätigkeit				
	3) ord. Erträge abzgl. ord. Aufwendungen				
	4) außerord. Ertr. abzgl. außerord. Aufw.				
	5) Saldo ord. Ergebnis und außerord. Ergebnis				

## Jahresabschluss 2011

<b>Teilfinanzrechnung Abteilung 26 Standesamt</b>					
Stadt Hameln					
Nr.	Bezeichnung	Ergebnis des Vorjahres -Euro-	Ergebnis des Haushaltsjahres -Euro-	Ansätze des Haushaltsjahres -Euro-	mehr (+) weniger (-)
	<b>Einzahlungen aus laufender Verwaltungstätigkeit</b>	<b>0,00</b>	<b>0,00</b>	<b>0,00</b>	<b>0,00</b>
01	Steuern und ähnliche Abgaben	0,00	0,00	0,00	0,00
02	Zuwendungen und allgemeine Umlagen 1)	0,00	0,00	0,00	0,00
03	sonstige Transfereinzahlungen	0,00	0,00	0,00	0,00
04	öffentlich-rechtliche Entgelte 2)	76.599,27	120.715,25	76.200,00	44.515,25
05	privatrechtliche Entgelte	2.643,00	5.772,00	4.000,00	1.772,00
06	Kostenerstattungen und Kostenumlagen 3)	2.373,33	3.906,18	1.200,00	2.706,18
07	Zinsen und ähnliche Einzahlungen	0,00	0,00	0,00	0,00
08	Einz. a. d. Veräußerung geringwert. VermGG	0,00	0,00	0,00	0,00
09	sonstige haushaltswirksame Einzahlungen	0,00	0,00	0,00	0,00
<b>10</b>	<b>= Summe d. Einz. aus lfd. Verwaltungstätigkeit</b>	<b>81.615,60</b>	<b>130.393,43</b>	<b>81.400,00</b>	<b>48.993,43</b>
	<b>Auszahlungen aus laufender Verwaltungstätigkeit</b>	<b>0,00</b>	<b>0,00</b>	<b>0,00</b>	<b>0,00</b>
11	Auszahlungen für aktives Personal	229.446,88	252.190,05	235.290,00	16.900,05
12	Auszahlungen für Versorgung	0,00	0,00	0,00	0,00
13	Auszahlungen für Sach- und Dienstleistungen	4.608,49	3.928,38	3.800,00	128,38
14	Zinsen und ähnliche Auszahlungen	0,00	0,00	0,00	0,00
15	Transferauszahlungen	168,51	0,00	0,00	0,00
16	sonstige haushaltswirksame Auszahlungen	3.206,24	1.148,79	6.400,00	-5.251,21
<b>17</b>	<b>= Summe d. Ausz. aus lfd. Verwaltungstätigkeit</b>	<b>237.430,12</b>	<b>257.267,22</b>	<b>245.490,00</b>	<b>11.777,22</b>
<b>18</b>	<b>Saldo aus laufender Verwaltungstätigkeit 4)</b>	<b>-155.814,52</b>	<b>-126.873,79</b>	<b>-164.090,00</b>	<b>37.216,21</b>
	<b>Einzahlungen für Investitionstätigkeit</b>	<b>0,00</b>	<b>0,00</b>	<b>0,00</b>	<b>0,00</b>
19	Zuwendungen für Investitionstätigkeit	0,00	0,00	0,00	0,00
20	Beiträge u.ä. Entgelte für Investitionstätig.	0,00	0,00	0,00	0,00
21	Veräußerung von Sachvermögen	0,00	0,00	0,00	0,00
22	Veräußerung von Finanzvermögensanlagen	0,00	0,00	0,00	0,00
23	sonstige Investitionstätigkeit	0,00	0,00	0,00	0,00
<b>24</b>	<b>= Summe d. Einz. für Investitionstätigkeit</b>	<b>0,00</b>	<b>0,00</b>	<b>0,00</b>	<b>0,00</b>
	<b>Auszahlungen für Investitionstätigkeit</b>	<b>0,00</b>	<b>0,00</b>	<b>0,00</b>	<b>0,00</b>
25	Erwerb von Grundstücken und Gebäuden	0,00	0,00	0,00	0,00
26	Baumaßnahmen	0,00	0,00	0,00	0,00
27	Erwerb von beweglichem Sachvermögen	0,00	0,00	0,00	0,00
28	Erwerb von Finanzvermögensanlagen	0,00	0,00	0,00	0,00
29	Aktivierbare Zuwendungen	0,00	0,00	0,00	0,00
30	sonstige Investitionstätigkeit	0,00	0,00	0,00	0,00
<b>31</b>	<b>= Summe d. Ausz. für Investitionstätigkeit</b>	<b>0,00</b>	<b>0,00</b>	<b>0,00</b>	<b>0,00</b>
<b>32</b>	<b>Saldo aus Investitionstätigkeit 5)</b>	<b>0,00</b>	<b>0,00</b>	<b>0,00</b>	<b>0,00</b>
<b>33</b>	<b>Finanzmittel-Überschuss/-Fehlbetrag 6)</b>	<b>-155.814,52</b>	<b>-126.873,79</b>	<b>-164.090,00</b>	<b>37.216,21</b>
	<b>Ein-, Auszahlungen aus Finanzierungstätigkeit</b>	<b>0,00</b>	<b>0,00</b>	<b>0,00</b>	<b>0,00</b>
34	Einz.; Aufn. v. Kred. u. inneren Darl.	0,00	0,00	0,00	0,00
35	Ausz.; Tilg. v. Kred. u. Rückz. v. inn. Darl.	0,00	0,00	0,00	0,00
<b>36</b>	<b>Saldo aus Finanzierungstätigkeit 7)</b>	<b>0,00</b>	<b>0,00</b>	<b>0,00</b>	<b>0,00</b>

## Jahresabschluss 2011

<b>Teilfinanzrechnung Abteilung 26 Standesamt</b>					
Stadt Hameln					
Nr.	Bezeichnung	Ergebnis des Vorjahres -Euro-	Ergebnis des Haushaltsjahres -Euro-	Ansätze des Haushaltsjahres -Euro-	mehr (+) weniger (-)
1)	nicht für Investitionstätigkeit				
2)	o. Beitr. u.ä. Entg. für Inv.-tätigkeit				
3)	außer für Investitionstätigkeit				
4)	Saldo aus Zeile 10 und 17				
5)	Saldo aus Zeile 24 und 31				
6)	Saldo aus Zeile 18 und 32				
7)	Saldo aus Zeile 34 und 35				

## Jahresabschluss 2011

<b>Teilergebnisrechnung Abteilung 27 Feuerwehr und Rettungsdienst</b>					
Stadt Hameln					
Nr.	Bezeichnung	Ergebnis des Vorjahres -Euro-	Ergebnis des Haushaltsjahres -Euro-	Ansätze des Haushaltsjahres -Euro-	mehr (+) weniger (-)
	<b>Ordentliche Erträge</b>	<b>0,00</b>	<b>0,00</b>	<b>0,00</b>	<b>0,00</b>
01	Steuern und ähnliche Abgaben	0,00	0,00	0,00	0,00
02	Zuwendungen und allgemeine Umlagen 1)	39.019,93	46.562,18	0,00	46.562,18
03	Auflösungserträge aus Sonderposten	16.849,92	386.910,28	17.500,00	369.410,28
04	sonstige Transfererträge	143,22	0,00	0,00	0,00
05	öffentlich-rechtliche Entgelte 2)	90.936,39	95.789,65	89.200,00	6.589,65
06	privatrechtliche Entgelte	1.130.100,82	1.250.021,59	1.196.000,00	54.021,59
07	Kostenerstattungen und Kostenumlagen	34.053,07	26.469,60	18.000,00	8.469,60
08	Zinsen und ähnliche Finanzerträge	0,00	0,00	0,00	0,00
09	aktivierte Eigenleistungen	0,00	0,00	0,00	0,00
10	Bestandsveränderungen	0,00	0,00	0,00	0,00
11	sonstige ordentliche Erträge	26.584,93	5.852,95	5.300,00	552,95
<b>12</b>	<b>= Summe ordentliche Erträge</b>	<b>1.337.688,28</b>	<b>1.811.606,25</b>	<b>1.326.000,00</b>	<b>485.606,25</b>
	<b>Ordentliche Aufwendungen</b>	<b>0,00</b>	<b>0,00</b>	<b>0,00</b>	<b>0,00</b>
13	Aufwendungen für aktives Personal	1.893.939,57	1.845.274,36	1.837.640,00	7.634,36
14	Aufwendungen für Versorgung	0,00	0,00	0,00	0,00
15	Aufwendungen für Sach- und Dienstleistungen	310.611,51	395.471,54	394.906,97	564,57
16	Abschreibungen	284.181,21	304.717,81	306.390,00	-1.672,19
17	Zinsen und ähnliche Aufwendungen	0,00	0,00	0,00	0,00
18	Transferaufwendungen	7.428,00	9.452,80	12.000,00	-2.547,20
19	sonstige ordentliche Aufwendungen	326.077,45	496.858,71	433.950,00	62.908,71
<b>20</b>	<b>= Summe ordentliche Aufwendungen</b>	<b>2.822.237,74</b>	<b>3.051.775,22</b>	<b>2.984.886,97</b>	<b>66.888,25</b>
<b>21</b>	<b>ordentliches Ergebnis 3) Jahresüberschuss(+)/Jahresfehlbetrag(-)</b>	<b>-1.484.549,46</b>	<b>-1.240.168,97</b>	<b>-1.658.886,97</b>	<b>418.718,00</b>
22	außerordentliche Erträge	31.238,75	1.224,00	0,00	1.224,00
23	außerordentliche Aufwendungen	1.235,28	11.342,90	0,00	11.342,90
<b>24</b>	<b>außerordentliches Ergebnis 4)</b>	<b>30.003,47</b>	<b>-10.118,90</b>	<b>0,00</b>	<b>-10.118,90</b>
<b>25</b>	<b>Jahresergebnis 5) Überschuss(+)/Fehlbetrag(-)</b>	<b>-1.454.545,99</b>	<b>-1.250.287,87</b>	<b>-1.658.886,97</b>	<b>408.599,10</b>
26	Erträge aus internen Leistungsbeziehungen	766.929,26	772.982,48	808.450,00	-35.467,52
27	Aufwendungen aus internen Leistungsbeziehungen	960.213,65	988.306,32	1.073.190,00	-84.883,68
28	Saldo aus internen Leistungsbeziehungen	-193.284,39	-215.323,84	-264.740,00	49.416,16
<b>29</b>	<b>Ergebnis unter Berücksichtigung der internen Leistungsbeziehungen</b>	<b>-1.647.830,38</b>	<b>-1.465.611,71</b>	<b>-1.923.626,97</b>	<b>458.015,26</b>
	1) nicht für Investitionstätigkeit				
	2) o. Beitr. und Entg. für Inv.-tätigkeit				
	3) ord. Erträge abzgl. ord. Aufwendungen				
	4) außerord. Ertr. abzgl. außerord. Aufw.				
	5) Saldo ord. Ergebnis und außerord. Ergebnis				

## Jahresabschluss 2011

<b>Teilfinanzrechnung Abteilung 27 Feuerwehr und Rettungsdienst</b>					
Stadt Hameln					
Nr.	Bezeichnung	Ergebnis des Vorjahres -Euro-	Ergebnis des Haushaltsjahres -Euro-	Ansätze des Haushaltsjahres -Euro-	mehr (+) weniger (-)
	<b>Einzahlungen aus laufender Verwaltungstätigkeit</b>	<b>0,00</b>	<b>0,00</b>	<b>0,00</b>	<b>0,00</b>
01	Steuern und ähnliche Abgaben	0,00	0,00	0,00	0,00
02	Zuwendungen und allgemeine Umlagen 1)	0,00	39.019,93	0,00	39.019,93
03	sonstige Transfereinzahlungen	143,22	0,00	0,00	0,00
04	öffentlich-rechtliche Entgelte 2)	99.453,13	90.978,95	89.200,00	1.778,95
05	privatrechtliche Entgelte	1.131.377,18	1.241.200,58	1.196.000,00	45.200,58
06	Kostenerstattungen und Kostenumlagen 3)	34.412,32	26.495,75	18.000,00	8.495,75
07	Zinsen und ähnliche Einzahlungen	0,00	0,00	0,00	0,00
08	Einz. a. d. Veräußerung geringwert. VermGG	0,00	0,00	0,00	0,00
09	sonstige haushaltswirksame Einzahlungen	5.292,00	5.950,42	5.300,00	650,42
<b>10</b>	<b>= Summe d. Einz. aus lfd. Verwaltungstätigkeit</b>	<b>1.270.677,85</b>	<b>1.403.645,63</b>	<b>1.308.500,00</b>	<b>95.145,63</b>
	<b>Auszahlungen aus laufender Verwaltungstätigkeit</b>	<b>0,00</b>	<b>0,00</b>	<b>0,00</b>	<b>0,00</b>
11	Auszahlungen für aktives Personal	1.967.158,26	1.896.473,23	1.837.640,00	58.833,23
12	Auszahlungen für Versorgung	0,00	0,00	0,00	0,00
13	Auszahlungen für Sach- und Dienstleistungen	305.220,98	399.195,21	394.906,97	4.288,24
14	Zinsen und ähnliche Auszahlungen	0,00	0,00	0,00	0,00
15	Transferauszahlungen	363.747,01	305.245,02	335.000,00	-29.754,98
16	sonstige haushaltswirksame Auszahlungen	50.849,49	109.960,07	110.950,00	-989,93
<b>17</b>	<b>= Summe d. Ausz. aus lfd. Verwaltungstätigkeit</b>	<b>2.686.975,74</b>	<b>2.710.873,53</b>	<b>2.678.496,97</b>	<b>32.376,56</b>
<b>18</b>	<b>Saldo aus laufender Verwaltungstätigkeit 4)</b>	<b>-1.416.297,89</b>	<b>-1.307.227,90</b>	<b>-1.369.996,97</b>	<b>62.769,07</b>
	<b>Einzahlungen für Investitionstätigkeit</b>	<b>0,00</b>	<b>0,00</b>	<b>0,00</b>	<b>0,00</b>
19	Zuwendungen für Investitionstätigkeit	143.810,91	32.895,70	102.300,00	-69.404,30
20	Beiträge u.ä. Entgelte für Investitionstätigk.	0,00	0,00	0,00	0,00
21	Veräußerung von Sachvermögen	31.244,75	1.226,00	0,00	1.226,00
22	Veräußerung von Finanzvermögensanlagen	0,00	0,00	0,00	0,00
23	sonstige Investitionstätigkeit	0,00	0,00	0,00	0,00
<b>24</b>	<b>= Summe d. Einz. für Investitionstätigkeit</b>	<b>175.055,66</b>	<b>34.121,70</b>	<b>102.300,00</b>	<b>-68.178,30</b>
	<b>Auszahlungen für Investitionstätigkeit</b>	<b>0,00</b>	<b>0,00</b>	<b>0,00</b>	<b>0,00</b>
25	Erwerb von Grundstücken und Gebäuden	0,00	0,00	0,00	0,00
26	Baumaßnahmen	0,00	0,00	100.000,00	-100.000,00
27	Erwerb von beweglichem Sachvermögen	283.808,34	408.944,98	599.573,32	-190.628,34
28	Erwerb von Finanzvermögensanlagen	0,00	0,00	0,00	0,00
29	Aktivierbare Zuwendungen	0,00	0,00	0,00	0,00
30	sonstige Investitionstätigkeit	0,00	0,00	0,00	0,00
<b>31</b>	<b>= Summe d. Ausz. für Investitionstätigkeit</b>	<b>283.808,34</b>	<b>408.944,98</b>	<b>699.573,32</b>	<b>-290.628,34</b>
<b>32</b>	<b>Saldo aus Investitionstätigkeit 5)</b>	<b>-108.752,68</b>	<b>-374.823,28</b>	<b>-597.273,32</b>	<b>222.450,04</b>
<b>33</b>	<b>Finanzmittel-Überschuss/-Fehlbetrag 6)</b>	<b>-1.525.050,57</b>	<b>-1.682.051,18</b>	<b>-1.967.270,29</b>	<b>285.219,11</b>
	<b>Ein-, Auszahlungen aus Finanzierungstätigkeit</b>	<b>0,00</b>	<b>0,00</b>	<b>0,00</b>	<b>0,00</b>
34	Einz.; Aufn. v. Kred. u. inneren Darl.	0,00	0,00	0,00	0,00
35	Ausz.; Tilg. v. Kred. u. Rückz. v. inn. Darl.	0,00	0,00	0,00	0,00
<b>36</b>	<b>Saldo aus Finanzierungstätigkeit 7)</b>	<b>0,00</b>	<b>0,00</b>	<b>0,00</b>	<b>0,00</b>

## Jahresabschluss 2011

<b>Teilfinanzrechnung Abteilung 27 Feuerwehr und Rettungsdienst</b>					
Stadt Hameln					
Nr.	Bezeichnung	Ergebnis des Vorjahres -Euro-	Ergebnis des Haushaltsjahres -Euro-	Ansätze des Haushaltsjahres -Euro-	mehr (+) weniger (-)
1)	nicht für Investitionstätigkeit				
2)	o. Beitr. u.ä. Entg. für Inv.-tätigkeit				
3)	außer für Investitionstätigkeit				
4)	Saldo aus Zeile 10 und 17				
5)	Saldo aus Zeile 24 und 31				
6)	Saldo aus Zeile 18 und 32				
7)	Saldo aus Zeile 34 und 35				



## Jahresabschluss 2011

<b>Teilergebnisrechnung Fachbereich 3 Kultur</b>					
Stadt Hameln					
Nr.	Bezeichnung	Ergebnis des Vorjahres -Euro-	Ergebnis des Haushaltsjahres -Euro-	Ansätze des Haushaltsjahres -Euro-	mehr (+) weniger (-)
	<b>Ordentliche Erträge</b>	<b>0,00</b>	<b>0,00</b>	<b>0,00</b>	<b>0,00</b>
01	Steuern und ähnliche Abgaben	0,00	0,00	0,00	0,00
02	Zuwendungen und allgemeine Umlagen 1)	5.276.783,95	5.892.624,11	6.155.910,00	-263.285,89
03	Auflösungserträge aus Sonderposten	29.915,05	77.410,13	65.660,00	11.750,13
04	sonstige Transfererträge	0,00	0,00	0,00	0,00
05	öffentlich-rechtliche Entgelte 2)	394.837,27	411.327,99	455.500,00	-44.172,01
06	privatrechtliche Entgelte	877.886,51	2.050.197,85	1.949.605,00	100.592,85
07	Kostenerstattungen und Kostenumlagen	2.655.495,08	2.131.686,47	1.070.580,00	1.061.106,47
08	Zinsen und ähnliche Finanzerträge	304,81	335,51	0,00	335,51
09	aktivierte Eigenleistungen	61.970,62	49.095,32	49.045,32	50,00
10	Bestandsveränderungen	18.500,00	0,00	0,00	0,00
11	sonstige ordentliche Erträge	184.584,38	94.869,28	0,00	94.869,28
<b>12</b>	<b>= Summe ordentliche Erträge</b>	<b>9.500.277,67</b>	<b>10.707.546,66</b>	<b>9.746.300,32</b>	<b>961.246,34</b>
	<b>Ordentliche Aufwendungen</b>	<b>0,00</b>	<b>0,00</b>	<b>0,00</b>	<b>0,00</b>
13	Aufwendungen für aktives Personal	7.902.216,93	8.920.005,30	9.116.800,00	-196.794,70
14	Aufwendungen für Versorgung	0,00	0,00	0,00	0,00
15	Aufwendungen für Sach- und Dienstleistungen	1.408.950,40	3.090.357,03	3.736.162,57	-645.805,54
16	Abschreibungen	682.164,60	766.946,40	894.210,00	-127.263,60
17	Zinsen und ähnliche Aufwendungen	0,00	0,00	0,00	0,00
18	Transferaufwendungen	7.125.986,75	6.943.401,46	6.473.096,02	470.305,44
19	sonstige ordentliche Aufwendungen	2.275.749,87	2.257.267,67	2.466.004,90	-208.737,23
<b>20</b>	<b>= Summe ordentliche Aufwendungen</b>	<b>19.395.068,55</b>	<b>21.977.977,86</b>	<b>22.686.273,49</b>	<b>-708.295,63</b>
<b>21</b>	<b>ordentliches Ergebnis 3) Jahresüberschuss(+)/Jahresfehlbetrag(-)</b>	<b>-9.894.790,88</b>	<b>-11.270.431,20</b>	<b>-12.939.973,17</b>	<b>1.669.541,97</b>
22	außerordentliche Erträge	1.909,87	4.178,00	0,00	4.178,00
23	außerordentliche Aufwendungen	236.700,40	77.564,78	0,00	77.564,78
<b>24</b>	<b>außerordentliches Ergebnis 4)</b>	<b>-234.790,53</b>	<b>-73.386,78</b>	<b>0,00</b>	<b>-73.386,78</b>
<b>25</b>	<b>Jahresergebnis 5) Überschuss(+)/Fehlbetrag(-)</b>	<b>-10.129.581,41</b>	<b>-11.343.817,98</b>	<b>-12.939.973,17</b>	<b>1.596.155,19</b>
26	Erträge aus internen Leistungsbeziehungen	139.140,32	684.416,60	146.950,00	537.466,60
27	Aufwendungen aus internen Leistungsbeziehungen	6.257.803,94	8.100.834,85	8.086.213,56	14.621,29
28	Saldo aus internen Leistungsbeziehungen	-6.118.663,62	-7.416.418,25	-7.939.263,56	522.845,31
<b>29</b>	<b>Ergebnis unter Berücksichtigung der internen Leistungsbeziehungen</b>	<b>-16.248.245,03</b>	<b>-18.760.236,23</b>	<b>-20.879.236,73</b>	<b>2.119.000,50</b>
	1) nicht für Investitionstätigkeit				
	2) o. Beitr. und Entg. für Inv.-tätigkeit				
	3) ord. Erträge abzgl. ord. Aufwendungen				
	4) außerord. Ertr. abzgl. außerord. Aufw.				
	5) Saldo ord. Ergebnis und außerord. Ergebnis				

## Jahresabschluss 2011

<b>Teilfinanzrechnung Fachbereich 3 Kultur</b>					
Stadt Hameln					
Nr.	Bezeichnung	Ergebnis des Vorjahres -Euro-	Ergebnis des Haushaltsjahres -Euro-	Ansätze des Haushaltsjahres -Euro-	mehr (+) weniger (-)
	<b>Einzahlungen aus laufender Verwaltungstätigkeit</b>	<b>0,00</b>	<b>0,00</b>	<b>0,00</b>	<b>0,00</b>
01	Steuern und ähnliche Abgaben	0,00	0,00	0,00	0,00
02	Zuwendungen und allgemeine Umlagen 1)	5.259.831,31	5.900.923,49	6.155.910,00	-254.986,51
03	sonstige Transfereinzahlungen	0,00	0,00	0,00	0,00
04	öffentlich-rechtliche Entgelte 2)	372.345,28	406.336,43	455.500,00	-49.163,57
05	privatrechtliche Entgelte	813.518,02	2.026.651,47	1.949.605,00	77.046,47
06	Kostenerstattungen und Kostenumlagen 3)	2.779.694,65	2.105.139,37	1.070.580,00	1.034.559,37
07	Zinsen und ähnliche Einzahlungen	0,00	0,00	0,00	0,00
08	Einz. a. d. Veräußerung geringwert. VermGG	1.149,84	1.716,22	0,00	1.716,22
09	sonstige haushaltswirksame Einzahlungen	1.194,69	113.205,07	0,00	113.205,07
<b>10</b>	<b>= Summe d. Einz. aus lfd. Verwaltungstätigkeit</b>	<b>9.227.733,79</b>	<b>10.553.972,05</b>	<b>9.631.595,00</b>	<b>922.377,05</b>
	<b>Auszahlungen aus laufender Verwaltungstätigkeit</b>	<b>0,00</b>	<b>0,00</b>	<b>0,00</b>	<b>0,00</b>
11	Auszahlungen für aktives Personal	7.705.298,98	8.763.732,20	9.097.660,00	-333.927,80
12	Auszahlungen für Versorgung	0,00	3.784,85	0,00	3.784,85
13	Auszahlungen für Sach- und Dienstleistungen	1.366.677,25	2.905.692,90	3.736.162,57	-830.469,67
14	Zinsen und ähnliche Auszahlungen	0,00	77,50	0,00	77,50
15	Transferauszahlungen	8.507.239,77	7.519.304,61	6.904.326,02	614.978,59
16	sonstige haushaltswirksame Auszahlungen	1.685.333,22	1.779.377,45	2.034.774,90	-255.397,45
<b>17</b>	<b>= Summe d. Ausz. aus lfd. Verwaltungstätigkeit</b>	<b>19.264.549,22</b>	<b>20.971.969,51</b>	<b>21.772.923,49</b>	<b>-800.953,98</b>
<b>18</b>	<b>Saldo aus laufender Verwaltungstätigkeit 4)</b>	<b>-10.036.815,43</b>	<b>-10.417.997,46</b>	<b>-12.141.328,49</b>	<b>1.723.331,03</b>
	<b>Einzahlungen für Investitionstätigkeit</b>	<b>0,00</b>	<b>0,00</b>	<b>0,00</b>	<b>0,00</b>
19	Zuwendungen für Investitionstätigkeit	105.356,28	920.068,44	1.143.612,38	-223.543,94
20	Beiträge u.ä. Entgelte für Investitionstätig.	0,00	0,00	0,00	0,00
21	Veräußerung von Sachvermögen	937,99	2.735,00	0,00	2.735,00
22	Veräußerung von Finanzvermögensanlagen	0,00	0,00	0,00	0,00
23	sonstige Investitionstätigkeit	709.575,05	0,00	0,00	0,00
<b>24</b>	<b>= Summe d. Einz. für Investitionstätigkeit</b>	<b>815.869,32</b>	<b>922.803,44</b>	<b>1.143.612,38</b>	<b>-220.808,94</b>
	<b>Auszahlungen für Investitionstätigkeit</b>	<b>0,00</b>	<b>0,00</b>	<b>0,00</b>	<b>0,00</b>
25	Erwerb von Grundstücken und Gebäuden	0,00	0,00	415.350,00	-415.350,00
26	Baumaßnahmen	11.535,17	87.355,68	0,00	87.355,68
27	Erwerb von beweglichem Sachvermögen	852.498,07	2.328.760,04	1.775.257,61	553.502,43
28	Erwerb von Finanzvermögensanlagen	709.575,05	0,00	0,00	0,00
29	Aktivierbare Zuwendungen	146.799,43	148.047,16	506.000,00	-357.952,84
30	sonstige Investitionstätigkeit	0,00	0,00	0,00	0,00
<b>31</b>	<b>= Summe d. Ausz. für Investitionstätigkeit</b>	<b>1.720.407,72</b>	<b>2.564.162,88</b>	<b>2.696.607,61</b>	<b>-132.444,73</b>
<b>32</b>	<b>Saldo aus Investitionstätigkeit 5)</b>	<b>-904.538,40</b>	<b>-1.641.359,44</b>	<b>-1.552.995,23</b>	<b>-88.364,21</b>
<b>33</b>	<b>Finanzmittel-Überschuss/-Fehlbetrag 6)</b>	<b>-10.941.353,83</b>	<b>-12.059.356,90</b>	<b>-13.694.323,72</b>	<b>1.634.966,82</b>
	<b>Ein-, Auszahlungen aus Finanzierungstätigkeit</b>	<b>0,00</b>	<b>0,00</b>	<b>0,00</b>	<b>0,00</b>
34	Einz.; Aufn. v. Kred. u. inneren Darl.	0,00	0,00	0,00	0,00
35	Ausz.; Tilg. v. Kred. u. Rückz. v. inn. Darl.	0,00	0,00	0,00	0,00
<b>36</b>	<b>Saldo aus Finanzierungstätigkeit 7)</b>	<b>0,00</b>	<b>0,00</b>	<b>0,00</b>	<b>0,00</b>

## Jahresabschluss 2011

<b>Teilfinanzrechnung Fachbereich 3 Kultur</b>					
Stadt Hameln					
Nr.	Bezeichnung	Ergebnis des Vorjahres -Euro-	Ergebnis des Haushaltsjahres -Euro-	Ansätze des Haushaltsjahres -Euro-	mehr (+) weniger (-)
1)	nicht für Investitionstätigkeit				
2)	o. Beitr. u.ä. Entg. für Inv.-tätigkeit				
3)	außer für Investitionstätigkeit				
4)	Saldo aus Zeile 10 und 17				
5)	Saldo aus Zeile 24 und 31				
6)	Saldo aus Zeile 18 und 32				
7)	Saldo aus Zeile 34 und 35				

## Jahresabschluss 2011

<b>Teilergebnisrechnung Abteilung 31 Kulturverwaltung und -förderung</b>					
Stadt Hameln					
Nr.	Bezeichnung	Ergebnis des Vorjahres -Euro-	Ergebnis des Haushaltsjahres -Euro-	Ansätze des Haushaltsjahres -Euro-	mehr (+) weniger (-)
	<b>Ordentliche Erträge</b>	<b>0,00</b>	<b>0,00</b>	<b>0,00</b>	<b>0,00</b>
01	Steuern und ähnliche Abgaben	0,00	0,00	0,00	0,00
02	Zuwendungen und allgemeine Umlagen 1)	182.668,97	178.108,23	153.700,00	24.408,23
03	Auflösungserträge aus Sonderposten	0,00	0,00	0,00	0,00
04	sonstige Transfererträge	0,00	0,00	0,00	0,00
05	öffentlich-rechtliche Entgelte 2)	0,00	0,00	0,00	0,00
06	privatrechtliche Entgelte	160.509,31	166.563,98	205.800,00	-39.236,02
07	Kostenerstattungen und Kostenumlagen	98.129,49	91.041,16	140.000,00	-48.958,84
08	Zinsen und ähnliche Finanzerträge	0,00	0,00	0,00	0,00
09	aktivierte Eigenleistungen	0,00	0,00	0,00	0,00
10	Bestandsveränderungen	0,00	0,00	0,00	0,00
11	sonstige ordentliche Erträge	19.788,62	34.094,52	0,00	34.094,52
<b>12</b>	<b>= Summe ordentliche Erträge</b>	<b>461.096,39</b>	<b>469.807,89</b>	<b>499.500,00</b>	<b>-29.692,11</b>
	<b>Ordentliche Aufwendungen</b>	<b>0,00</b>	<b>0,00</b>	<b>0,00</b>	<b>0,00</b>
13	Aufwendungen für aktives Personal	1.261.065,99	1.204.081,55	1.273.420,00	-69.338,45
14	Aufwendungen für Versorgung	0,00	0,00	0,00	0,00
15	Aufwendungen für Sach- und Dienstleistungen	316.537,01	268.293,37	401.054,54	-132.761,17
16	Abschreibungen	13.947,74	14.140,19	11.410,00	2.730,19
17	Zinsen und ähnliche Aufwendungen	0,00	0,00	0,00	0,00
18	Transferaufwendungen	219.316,26	293.089,85	249.815,25	43.274,60
19	sonstige ordentliche Aufwendungen	66.099,41	52.334,02	78.200,00	-25.865,98
<b>20</b>	<b>= Summe ordentliche Aufwendungen</b>	<b>1.876.966,41</b>	<b>1.831.938,98</b>	<b>2.013.899,79</b>	<b>-181.960,81</b>
<b>21</b>	<b>ordentliches Ergebnis 3) Jahresüberschuss(+)/Jahresfehlbetrag(-)</b>	<b>-1.415.870,02</b>	<b>-1.362.131,09</b>	<b>-1.514.399,79</b>	<b>152.268,70</b>
22	außerordentliche Erträge	192,00	2.800,00	0,00	2.800,00
23	außerordentliche Aufwendungen	757,44	2.579,49	0,00	2.579,49
<b>24</b>	<b>außerordentliches Ergebnis 4)</b>	<b>-565,44</b>	<b>220,51</b>	<b>0,00</b>	<b>220,51</b>
<b>25</b>	<b>Jahresergebnis 5) Überschuss(+)/Fehlbetrag(-)</b>	<b>-1.416.435,46</b>	<b>-1.361.910,58</b>	<b>-1.514.399,79</b>	<b>152.489,21</b>
26	Erträge aus internen Leistungsbeziehungen	3.265,28	1.273,70	100,00	1.173,70
27	Aufwendungen aus internen Leistungsbeziehungen	336.829,30	294.754,20	251.750,00	43.004,20
28	Saldo aus internen Leistungsbeziehungen	-333.564,02	-293.480,50	-251.650,00	-41.830,50
<b>29</b>	<b>Ergebnis unter Berücksichtigung der internen Leistungsbeziehungen</b>	<b>-1.749.999,48</b>	<b>-1.655.391,08</b>	<b>-1.766.049,79</b>	<b>110.658,71</b>
	1) nicht für Investitionstätigkeit				
	2) o. Beitr. und Entg. für Inv.-tätigkeit				
	3) ord. Erträge abzgl. ord. Aufwendungen				
	4) außerord. Ertr. abzgl. außerord. Aufw.				
	5) Saldo ord. Ergebnis und außerord. Ergebnis				

## Jahresabschluss 2011

<b>Teilfinanzrechnung Abteilung 31 Kulturverwaltung und -förderung</b>					
Stadt Hameln					
Nr.	Bezeichnung	Ergebnis des Vorjahres -Euro-	Ergebnis des Haushaltsjahres -Euro-	Ansätze des Haushaltsjahres -Euro-	mehr (+) weniger (-)
	<b>Einzahlungen aus laufender Verwaltungstätigkeit</b>	<b>0,00</b>	<b>0,00</b>	<b>0,00</b>	<b>0,00</b>
01	Steuern und ähnliche Abgaben	0,00	0,00	0,00	0,00
02	Zuwendungen und allgemeine Umlagen 1)	176.249,33	191.301,60	153.700,00	37.601,60
03	sonstige Transfereinzahlungen	0,00	0,00	0,00	0,00
04	öffentlich-rechtliche Entgelte 2)	0,00	0,00	0,00	0,00
05	privatrechtliche Entgelte	164.729,99	149.141,95	205.800,00	-56.658,05
06	Kostenerstattungen und Kostenumlagen 3)	104.451,56	118.651,69	140.000,00	-21.348,31
07	Zinsen und ähnliche Einzahlungen	0,00	0,00	0,00	0,00
08	Einz. a. d. Veräußerung geringwert. VermGG	93,00	65,00	0,00	65,00
09	sonstige haushaltswirksame Einzahlungen	0,00	0,00	0,00	0,00
<b>10</b>	<b>= Summe d. Einz. aus lfd. Verwaltungstätigkeit</b>	<b>445.523,88</b>	<b>459.160,24</b>	<b>499.500,00</b>	<b>-40.339,76</b>
	<b>Auszahlungen aus laufender Verwaltungstätigkeit</b>	<b>0,00</b>	<b>0,00</b>	<b>0,00</b>	<b>0,00</b>
11	Auszahlungen für aktives Personal	1.236.239,56	1.159.559,71	1.273.420,00	-113.860,29
12	Auszahlungen für Versorgung	0,00	0,00	0,00	0,00
13	Auszahlungen für Sach- und Dienstleistungen	311.102,74	262.661,46	401.054,54	-138.393,08
14	Zinsen und ähnliche Auszahlungen	0,00	0,00	0,00	0,00
15	Transferauszahlungen	249.243,46	284.361,04	273.015,25	11.345,79
16	sonstige haushaltswirksame Auszahlungen	32.705,71	27.262,61	55.000,00	-27.737,39
<b>17</b>	<b>= Summe d. Ausz. aus lfd. Verwaltungstätigkeit</b>	<b>1.829.291,47</b>	<b>1.733.844,82</b>	<b>2.002.489,79</b>	<b>-268.644,97</b>
<b>18</b>	<b>Saldo aus laufender Verwaltungstätigkeit 4)</b>	<b>-1.383.767,59</b>	<b>-1.274.684,58</b>	<b>-1.502.989,79</b>	<b>228.305,21</b>
	<b>Einzahlungen für Investitionstätigkeit</b>	<b>0,00</b>	<b>0,00</b>	<b>0,00</b>	<b>0,00</b>
19	Zuwendungen für Investitionstätigkeit	0,00	0,00	0,00	0,00
20	Beiträge u.ä. Entgelte für Investitionstätigk.	0,00	0,00	0,00	0,00
21	Veräußerung von Sachvermögen	100,00	2.735,00	0,00	2.735,00
22	Veräußerung von Finanzvermögensanlagen	0,00	0,00	0,00	0,00
23	sonstige Investitionstätigkeit	0,00	0,00	0,00	0,00
<b>24</b>	<b>= Summe d. Einz. für Investitionstätigkeit</b>	<b>100,00</b>	<b>2.735,00</b>	<b>0,00</b>	<b>2.735,00</b>
	<b>Auszahlungen für Investitionstätigkeit</b>	<b>0,00</b>	<b>0,00</b>	<b>0,00</b>	<b>0,00</b>
25	Erwerb von Grundstücken und Gebäuden	0,00	0,00	0,00	0,00
26	Baumaßnahmen	0,00	0,00	0,00	0,00
27	Erwerb von beweglichem Sachvermögen	81.612,65	67.491,95	2.325,46	65.166,49
28	Erwerb von Finanzvermögensanlagen	0,00	0,00	0,00	0,00
29	Aktivierbare Zuwendungen	0,00	0,00	63.000,00	-63.000,00
30	sonstige Investitionstätigkeit	0,00	0,00	0,00	0,00
<b>31</b>	<b>= Summe d. Ausz. für Investitionstätigkeit</b>	<b>81.612,65</b>	<b>67.491,95</b>	<b>65.325,46</b>	<b>2.166,49</b>
<b>32</b>	<b>Saldo aus Investitionstätigkeit 5)</b>	<b>-81.512,65</b>	<b>-64.756,95</b>	<b>-65.325,46</b>	<b>568,51</b>
<b>33</b>	<b>Finanzmittel-Überschuss/-Fehlbetrag 6)</b>	<b>-1.465.280,24</b>	<b>-1.339.441,53</b>	<b>-1.568.315,25</b>	<b>228.873,72</b>
	<b>Ein-, Auszahlungen aus Finanzierungstätigkeit</b>	<b>0,00</b>	<b>0,00</b>	<b>0,00</b>	<b>0,00</b>
34	Einz.; Aufn. v. Kred. u. inneren Darl.	0,00	0,00	0,00	0,00
35	Ausz.; Tilg. v. Kred. u. Rückz. v. inn. Darl.	0,00	0,00	0,00	0,00
<b>36</b>	<b>Saldo aus Finanzierungstätigkeit 7)</b>	<b>0,00</b>	<b>0,00</b>	<b>0,00</b>	<b>0,00</b>

## Jahresabschluss 2011

<b>Teilfinanzrechnung Abteilung 31 Kulturverwaltung und -förderung</b>					
Stadt Hameln					
Nr.	Bezeichnung	Ergebnis des Vorjahres -Euro-	Ergebnis des Haushaltsjahres -Euro-	Ansätze des Haushaltsjahres -Euro-	mehr (+) weniger (-)
1)	nicht für Investitionstätigkeit				
2)	o. Beitr. u.ä. Entg. für Inv.-tätigkeit				
3)	außer für Investitionstätigkeit				
4)	Saldo aus Zeile 10 und 17				
5)	Saldo aus Zeile 24 und 31				
6)	Saldo aus Zeile 18 und 32				
7)	Saldo aus Zeile 34 und 35				

## Jahresabschluss 2011

<b>Teilergebnisrechnung Abteilung 32 Stadtbücherei</b>					
Stadt Hameln					
Nr.	Bezeichnung	Ergebnis des Vorjahres -Euro-	Ergebnis des Haushaltsjahres -Euro-	Ansätze des Haushaltsjahres -Euro-	mehr (+) weniger (-)
	<b>Ordentliche Erträge</b>	<b>0,00</b>	<b>0,00</b>	<b>0,00</b>	<b>0,00</b>
01	Steuern und ähnliche Abgaben	0,00	0,00	0,00	0,00
02	Zuwendungen und allgemeine Umlagen 1)	1.703,68	1.500,00	0,00	1.500,00
03	Auflösungserträge aus Sonderposten	0,00	0,00	0,00	0,00
04	sonstige Transfererträge	0,00	0,00	0,00	0,00
05	öffentlich-rechtliche Entgelte 2)	0,00	0,00	0,00	0,00
06	privatrechtliche Entgelte	62.192,44	63.211,06	65.000,00	-1.788,94
07	Kostenerstattungen und Kostenumlagen	0,00	4.533,00	0,00	4.533,00
08	Zinsen und ähnliche Finanzerträge	0,00	0,00	0,00	0,00
09	aktivierte Eigenleistungen	0,00	0,00	0,00	0,00
10	Bestandsveränderungen	0,00	0,00	0,00	0,00
11	sonstige ordentliche Erträge	1.185,39	1.269,94	0,00	1.269,94
<b>12</b>	<b>= Summe ordentliche Erträge</b>	<b>65.081,51</b>	<b>70.514,00</b>	<b>65.000,00</b>	<b>5.514,00</b>
	<b>Ordentliche Aufwendungen</b>	<b>0,00</b>	<b>0,00</b>	<b>0,00</b>	<b>0,00</b>
13	Aufwendungen für aktives Personal	735.281,16	707.217,25	751.870,00	-44.652,75
14	Aufwendungen für Versorgung	0,00	0,00	0,00	0,00
15	Aufwendungen für Sach- und Dienstleistungen	91.771,83	88.000,27	91.200,00	-3.199,73
16	Abschreibungen	8.906,44	1.145,05	910,00	235,05
17	Zinsen und ähnliche Aufwendungen	0,00	0,00	0,00	0,00
18	Transferaufwendungen	0,00	0,00	0,00	0,00
19	sonstige ordentliche Aufwendungen	9.821,63	6.414,93	9.860,00	-3.445,07
<b>20</b>	<b>= Summe ordentliche Aufwendungen</b>	<b>845.781,06</b>	<b>802.777,50</b>	<b>853.840,00</b>	<b>-51.062,50</b>
<b>21</b>	<b>ordentliches Ergebnis 3) Jahresüberschuss(+)/Jahresfehlbetrag(-)</b>	<b>-780.699,55</b>	<b>-732.263,50</b>	<b>-788.840,00</b>	<b>56.576,50</b>
22	außerordentliche Erträge	936,03	1.737,45	0,00	1.737,45
23	außerordentliche Aufwendungen	0,00	0,00	0,00	0,00
<b>24</b>	<b>außerordentliches Ergebnis 4)</b>	<b>936,03</b>	<b>1.737,45</b>	<b>0,00</b>	<b>1.737,45</b>
<b>25</b>	<b>Jahresergebnis 5) Überschuss(+)/Fehlbetrag(-)</b>	<b>-779.763,52</b>	<b>-730.526,05</b>	<b>-788.840,00</b>	<b>58.313,95</b>
26	Erträge aus internen Leistungsbeziehungen	0,00	0,00	0,00	0,00
27	Aufwendungen aus internen Leistungsbeziehungen	83.569,25	86.141,55	105.710,00	-19.568,45
28	Saldo aus internen Leistungsbeziehungen	-83.569,25	-86.141,55	-105.710,00	19.568,45
<b>29</b>	<b>Ergebnis unter Berücksichtigung der internen Leistungsbeziehungen</b>	<b>-863.332,77</b>	<b>-816.667,60</b>	<b>-894.550,00</b>	<b>77.882,40</b>
	1) nicht für Investitionstätigkeit				
	2) o. Beitr. und Entg. für Inv.-tätigkeit				
	3) ord. Erträge abzgl. ord. Aufwendungen				
	4) außerord. Ertr. abzgl. außerord. Aufw.				
	5) Saldo ord. Ergebnis und außerord. Ergebnis				

## Jahresabschluss 2011

<b>Teilfinanzrechnung Abteilung 32 Stadtbücherei</b>					
Stadt Hameln					
Nr.	Bezeichnung	Ergebnis des Vorjahres -Euro-	Ergebnis des Haushaltsjahres -Euro-	Ansätze des Haushaltsjahres -Euro-	mehr (+) weniger (-)
	<b>Einzahlungen aus laufender Verwaltungstätigkeit</b>	<b>0,00</b>	<b>0,00</b>	<b>0,00</b>	<b>0,00</b>
01	Steuern und ähnliche Abgaben	0,00	0,00	0,00	0,00
02	Zuwendungen und allgemeine Umlagen 1)	1.703,68	1.500,00	0,00	1.500,00
03	sonstige Transfereinzahlungen	0,00	0,00	0,00	0,00
04	öffentlich-rechtliche Entgelte 2)	0,00	0,00	0,00	0,00
05	privatrechtliche Entgelte	62.142,44	63.261,06	65.000,00	-1.738,94
06	Kostenerstattungen und Kostenumlagen 3)	0,00	4.533,00	0,00	4.533,00
07	Zinsen und ähnliche Einzahlungen	0,00	0,00	0,00	0,00
08	Einz. a. d. Veräußerung geringwert. VermGG	936,03	1.540,37	0,00	1.540,37
09	sonstige haushaltswirksame Einzahlungen	0,00	0,00	0,00	0,00
<b>10</b>	<b>= Summe d. Einz. aus lfd. Verwaltungstätigkeit</b>	<b>64.782,15</b>	<b>70.834,43</b>	<b>65.000,00</b>	<b>5.834,43</b>
	<b>Auszahlungen aus laufender Verwaltungstätigkeit</b>	<b>0,00</b>	<b>0,00</b>	<b>0,00</b>	<b>0,00</b>
11	Auszahlungen für aktives Personal	735.193,70	706.007,54	751.870,00	-45.862,46
12	Auszahlungen für Versorgung	0,00	0,00	0,00	0,00
13	Auszahlungen für Sach- und Dienstleistungen	90.917,88	86.200,68	91.200,00	-4.999,32
14	Zinsen und ähnliche Auszahlungen	0,00	0,00	0,00	0,00
15	Transferauszahlungen	77,67	1.036,38	2.500,00	-1.463,62
16	sonstige haushaltswirksame Auszahlungen	4.880,35	4.605,38	7.360,00	-2.754,62
<b>17</b>	<b>= Summe d. Ausz. aus lfd. Verwaltungstätigkeit</b>	<b>831.069,60</b>	<b>797.849,98</b>	<b>852.930,00</b>	<b>-55.080,02</b>
<b>18</b>	<b>Saldo aus laufender Verwaltungstätigkeit 4)</b>	<b>-766.287,45</b>	<b>-727.015,55</b>	<b>-787.930,00</b>	<b>60.914,45</b>
	<b>Einzahlungen für Investitionstätigkeit</b>	<b>0,00</b>	<b>0,00</b>	<b>0,00</b>	<b>0,00</b>
19	Zuwendungen für Investitionstätigkeit	0,00	0,00	0,00	0,00
20	Beiträge u.ä. Entgelte für Investitionstätigk.	0,00	0,00	0,00	0,00
21	Veräußerung von Sachvermögen	0,00	0,00	0,00	0,00
22	Veräußerung von Finanzvermögensanlagen	0,00	0,00	0,00	0,00
23	sonstige Investitionstätigkeit	0,00	0,00	0,00	0,00
<b>24</b>	<b>= Summe d. Einz. für Investitionstätigkeit</b>	<b>0,00</b>	<b>0,00</b>	<b>0,00</b>	<b>0,00</b>
	<b>Auszahlungen für Investitionstätigkeit</b>	<b>0,00</b>	<b>0,00</b>	<b>0,00</b>	<b>0,00</b>
25	Erwerb von Grundstücken und Gebäuden	0,00	0,00	0,00	0,00
26	Baumaßnahmen	0,00	0,00	0,00	0,00
27	Erwerb von beweglichem Sachvermögen	0,00	0,00	0,00	0,00
28	Erwerb von Finanzvermögensanlagen	0,00	0,00	0,00	0,00
29	Aktivierbare Zuwendungen	0,00	0,00	0,00	0,00
30	sonstige Investitionstätigkeit	0,00	0,00	0,00	0,00
<b>31</b>	<b>= Summe d. Ausz. für Investitionstätigkeit</b>	<b>0,00</b>	<b>0,00</b>	<b>0,00</b>	<b>0,00</b>
<b>32</b>	<b>Saldo aus Investitionstätigkeit 5)</b>	<b>0,00</b>	<b>0,00</b>	<b>0,00</b>	<b>0,00</b>
<b>33</b>	<b>Finanzmittel-Überschuss/-Fehlbetrag 6)</b>	<b>-766.287,45</b>	<b>-727.015,55</b>	<b>-787.930,00</b>	<b>60.914,45</b>
	<b>Ein-, Auszahlungen aus Finanzierungstätigkeit</b>	<b>0,00</b>	<b>0,00</b>	<b>0,00</b>	<b>0,00</b>
34	Einz.; Aufn. v. Kred. u. inneren Darl.	0,00	0,00	0,00	0,00
35	Ausz.; Tilg. v. Kred. u. Rückz. v. inn. Darl.	0,00	0,00	0,00	0,00
<b>36</b>	<b>Saldo aus Finanzierungstätigkeit 7)</b>	<b>0,00</b>	<b>0,00</b>	<b>0,00</b>	<b>0,00</b>



## Jahresabschluss 2011

<b>Teilfinanzrechnung Abteilung 32 Stadtbücherei</b>					
Stadt Hameln					
Nr.	Bezeichnung	Ergebnis des Vorjahres -Euro-	Ergebnis des Haushaltsjahres -Euro-	Ansätze des Haushaltsjahres -Euro-	mehr (+) weniger (-)
1)	nicht für Investitionstätigkeit				
2)	o. Beitr. u.ä. Entg. für Inv.-tätigkeit				
3)	außer für Investitionstätigkeit				
4)	Saldo aus Zeile 10 und 17				
5)	Saldo aus Zeile 24 und 31				
6)	Saldo aus Zeile 18 und 32				
7)	Saldo aus Zeile 34 und 35				

## Jahresabschluss 2011

<b>Teilergebnisrechnung Abteilung 33 Stadtarchiv (BIS 2016)</b>					
Stadt Hameln					
Nr.	Bezeichnung	Ergebnis des Vorjahres -Euro-	Ergebnis des Haushaltsjahres -Euro-	Ansätze des Haushaltsjahres -Euro-	mehr (+) weniger (-)
	<b>Ordentliche Erträge</b>	<b>0,00</b>	<b>0,00</b>	<b>0,00</b>	<b>0,00</b>
01	Steuern und ähnliche Abgaben	0,00	0,00	0,00	0,00
02	Zuwendungen und allgemeine Umlagen 1)	0,00	0,00	0,00	0,00
03	Auflösungserträge aus Sonderposten	0,00	0,00	0,00	0,00
04	sonstige Transfererträge	0,00	0,00	0,00	0,00
05	öffentlich-rechtliche Entgelte 2)	2.509,90	2.547,85	2.000,00	547,85
06	privatrechtliche Entgelte	5.311,41	606,00	1.200,00	-594,00
07	Kostenerstattungen und Kostenumlagen	0,00	0,00	0,00	0,00
08	Zinsen und ähnliche Finanzerträge	0,00	0,00	0,00	0,00
09	aktivierte Eigenleistungen	0,00	0,00	0,00	0,00
10	Bestandsveränderungen	0,00	0,00	0,00	0,00
11	sonstige ordentliche Erträge	544,15	49,57	0,00	49,57
<b>12</b>	<b>= Summe ordentliche Erträge</b>	<b>8.365,46</b>	<b>3.203,42</b>	<b>3.200,00</b>	<b>3,42</b>
	<b>Ordentliche Aufwendungen</b>	<b>0,00</b>	<b>0,00</b>	<b>0,00</b>	<b>0,00</b>
13	Aufwendungen für aktives Personal	141.909,80	159.697,69	163.460,00	-3.762,31
14	Aufwendungen für Versorgung	0,00	0,00	0,00	0,00
15	Aufwendungen für Sach- und Dienstleistungen	619,60	22.595,52	22.600,00	-4,48
16	Abschreibungen	2.367,27	2.401,74	6.700,00	-4.298,26
17	Zinsen und ähnliche Aufwendungen	0,00	0,00	0,00	0,00
18	Transferaufwendungen	4.000,00	0,00	0,00	0,00
19	sonstige ordentliche Aufwendungen	843,65	899,31	900,00	-0,69
<b>20</b>	<b>= Summe ordentliche Aufwendungen</b>	<b>149.740,32</b>	<b>185.594,26</b>	<b>193.660,00</b>	<b>-8.065,74</b>
<b>21</b>	<b>ordentliches Ergebnis 3) Jahresüberschuss(+)/Jahresfehlbetrag(-)</b>	<b>-141.374,86</b>	<b>-182.390,84</b>	<b>-190.460,00</b>	<b>8.069,16</b>
22	außerordentliche Erträge	0,00	0,00	0,00	0,00
23	außerordentliche Aufwendungen	0,00	0,00	0,00	0,00
<b>24</b>	<b>außerordentliches Ergebnis 4)</b>	<b>0,00</b>	<b>0,00</b>	<b>0,00</b>	<b>0,00</b>
<b>25</b>	<b>Jahresergebnis 5) Überschuss(+)/Fehlbetrag(-)</b>	<b>-141.374,86</b>	<b>-182.390,84</b>	<b>-190.460,00</b>	<b>8.069,16</b>
26	Erträge aus internen Leistungsbeziehungen	0,00	0,00	0,00	0,00
27	Aufwendungen aus internen Leistungsbeziehungen	21.201,35	21.784,71	23.340,00	-1.555,29
28	Saldo aus internen Leistungsbeziehungen	-21.201,35	-21.784,71	-23.340,00	1.555,29
<b>29</b>	<b>Ergebnis unter Berücksichtigung der internen Leistungsbeziehungen</b>	<b>-162.576,21</b>	<b>-204.175,55</b>	<b>-213.800,00</b>	<b>9.624,45</b>
	1) nicht für Investitionstätigkeit				
	2) o. Beitr. und Entg. für Inv.-tätigkeit				
	3) ord. Erträge abzgl. ord. Aufwendungen				
	4) außerord. Ertr. abzgl. außerord. Aufw.				
	5) Saldo ord. Ergebnis und außerord. Ergebnis				

## Jahresabschluss 2011

<b>Teilfinanzrechnung Abteilung 33 Stadtarchiv (BIS 2016)</b>					
Stadt Hameln					
Nr.	Bezeichnung	Ergebnis des Vorjahres -Euro-	Ergebnis des Haushaltsjahres -Euro-	Ansätze des Haushaltsjahres -Euro-	mehr (+) weniger (-)
	<b>Einzahlungen aus laufender Verwaltungstätigkeit</b>	<b>0,00</b>	<b>0,00</b>	<b>0,00</b>	<b>0,00</b>
01	Steuern und ähnliche Abgaben	0,00	0,00	0,00	0,00
02	Zuwendungen und allgemeine Umlagen 1)	0,00	0,00	0,00	0,00
03	sonstige Transfereinzahlungen	0,00	0,00	0,00	0,00
04	öffentlich-rechtliche Entgelte 2)	2.260,10	2.637,65	2.000,00	637,65
05	privatrechtliche Entgelte	3.614,41	2.288,50	1.200,00	1.088,50
06	Kostenerstattungen und Kostenumlagen 3)	0,00	0,00	0,00	0,00
07	Zinsen und ähnliche Einzahlungen	0,00	0,00	0,00	0,00
08	Einz. a. d. Veräußerung geringwert. VermGG	0,00	0,00	0,00	0,00
09	sonstige haushaltswirksame Einzahlungen	0,00	0,00	0,00	0,00
<b>10</b>	<b>= Summe d. Einz. aus lfd. Verwaltungstätigkeit</b>	<b>5.874,51</b>	<b>4.926,15</b>	<b>3.200,00</b>	<b>1.726,15</b>
	<b>Auszahlungen aus laufender Verwaltungstätigkeit</b>	<b>0,00</b>	<b>0,00</b>	<b>0,00</b>	<b>0,00</b>
11	Auszahlungen für aktives Personal	141.518,44	159.805,60	163.460,00	-3.654,40
12	Auszahlungen für Versorgung	0,00	0,00	0,00	0,00
13	Auszahlungen für Sach- und Dienstleistungen	16.980,40	22.595,52	22.600,00	-4,48
14	Zinsen und ähnliche Auszahlungen	0,00	0,00	0,00	0,00
15	Transferauszahlungen	4.000,00	0,00	0,00	0,00
16	sonstige haushaltswirksame Auszahlungen	843,65	899,31	900,00	-0,69
<b>17</b>	<b>= Summe d. Ausz. aus lfd. Verwaltungstätigkeit</b>	<b>163.342,49</b>	<b>183.300,43</b>	<b>186.960,00</b>	<b>-3.659,57</b>
<b>18</b>	<b>Saldo aus laufender Verwaltungstätigkeit 4)</b>	<b>-157.467,98</b>	<b>-178.374,28</b>	<b>-183.760,00</b>	<b>5.385,72</b>
	<b>Einzahlungen für Investitionstätigkeit</b>	<b>0,00</b>	<b>0,00</b>	<b>0,00</b>	<b>0,00</b>
19	Zuwendungen für Investitionstätigkeit	0,00	0,00	0,00	0,00
20	Beiträge u.ä. Entgelte für Investitionstätigk.	0,00	0,00	0,00	0,00
21	Veräußerung von Sachvermögen	0,00	0,00	0,00	0,00
22	Veräußerung von Finanzvermögensanlagen	0,00	0,00	0,00	0,00
23	sonstige Investitionstätigkeit	0,00	0,00	0,00	0,00
<b>24</b>	<b>= Summe d. Einz. für Investitionstätigkeit</b>	<b>0,00</b>	<b>0,00</b>	<b>0,00</b>	<b>0,00</b>
	<b>Auszahlungen für Investitionstätigkeit</b>	<b>0,00</b>	<b>0,00</b>	<b>0,00</b>	<b>0,00</b>
25	Erwerb von Grundstücken und Gebäuden	0,00	0,00	0,00	0,00
26	Baumaßnahmen	0,00	0,00	0,00	0,00
27	Erwerb von beweglichem Sachvermögen	45.497,38	0,00	0,00	0,00
28	Erwerb von Finanzvermögensanlagen	0,00	0,00	0,00	0,00
29	Aktivierbare Zuwendungen	0,00	0,00	0,00	0,00
30	sonstige Investitionstätigkeit	0,00	0,00	0,00	0,00
<b>31</b>	<b>= Summe d. Ausz. für Investitionstätigkeit</b>	<b>45.497,38</b>	<b>0,00</b>	<b>0,00</b>	<b>0,00</b>
<b>32</b>	<b>Saldo aus Investitionstätigkeit 5)</b>	<b>-45.497,38</b>	<b>0,00</b>	<b>0,00</b>	<b>0,00</b>
<b>33</b>	<b>Finanzmittel-Überschuss/-Fehlbetrag 6)</b>	<b>-202.965,36</b>	<b>-178.374,28</b>	<b>-183.760,00</b>	<b>5.385,72</b>
	<b>Ein-, Auszahlungen aus Finanzierungstätigkeit</b>	<b>0,00</b>	<b>0,00</b>	<b>0,00</b>	<b>0,00</b>
34	Einz.; Aufn. v. Kred. u. inneren Darl.	0,00	0,00	0,00	0,00
35	Ausz.; Tilg. v. Kred. u. Rückz. v. inn. Darl.	0,00	0,00	0,00	0,00
<b>36</b>	<b>Saldo aus Finanzierungstätigkeit 7)</b>	<b>0,00</b>	<b>0,00</b>	<b>0,00</b>	<b>0,00</b>

## Jahresabschluss 2011

<b>Teilfinanzrechnung Abteilung 33 Stadtarchiv (BIS 2016)</b>					
Stadt Hameln					
Nr.	Bezeichnung	Ergebnis des Vorjahres -Euro-	Ergebnis des Haushaltsjahres -Euro-	Ansätze des Haushaltsjahres -Euro-	mehr (+) weniger (-)
1)	nicht für Investitionstätigkeit				
2)	o. Beitr. u.ä. Entg. für Inv.-tätigkeit				
3)	außer für Investitionstätigkeit				
4)	Saldo aus Zeile 10 und 17				
5)	Saldo aus Zeile 24 und 31				
6)	Saldo aus Zeile 18 und 32				
7)	Saldo aus Zeile 34 und 35				

## Jahresabschluss 2011

<b>Teilergebnisrechnung Abteilung 34 Museum</b>					
Stadt Hameln					
Nr.	Bezeichnung	Ergebnis des Vorjahres -Euro-	Ergebnis des Haushaltsjahres -Euro-	Ansätze des Haushaltsjahres -Euro-	mehr (+) weniger (-)
	<b>Ordentliche Erträge</b>	<b>0,00</b>	<b>0,00</b>	<b>0,00</b>	<b>0,00</b>
01	Steuern und ähnliche Abgaben	0,00	0,00	0,00	0,00
02	Zuwendungen und allgemeine Umlagen 1)	0,00	0,00	0,00	0,00
03	Auflösungserträge aus Sonderposten	0,00	13.324,42	0,00	13.324,42
04	sonstige Transfererträge	0,00	0,00	0,00	0,00
05	öffentlich-rechtliche Entgelte 2)	0,00	0,00	0,00	0,00
06	privatrechtliche Entgelte	0,00	157,31	0,00	157,31
07	Kostenerstattungen und Kostenumlagen	0,00	17.867,09	0,00	17.867,09
08	Zinsen und ähnliche Finanzerträge	0,00	0,00	0,00	0,00
09	aktivierte Eigenleistungen	61.970,62	49.095,32	49.045,32	50,00
10	Bestandsveränderungen	0,00	0,00	0,00	0,00
11	sonstige ordentliche Erträge	24.877,44	0,00	0,00	0,00
<b>12</b>	<b>= Summe ordentliche Erträge</b>	<b>86.848,06</b>	<b>80.444,14</b>	<b>49.045,32</b>	<b>31.398,82</b>
	<b>Ordentliche Aufwendungen</b>	<b>0,00</b>	<b>0,00</b>	<b>0,00</b>	<b>0,00</b>
13	Aufwendungen für aktives Personal	155.218,82	249.938,50	141.010,00	108.928,50
14	Aufwendungen für Versorgung	0,00	0,00	0,00	0,00
15	Aufwendungen für Sach- und Dienstleistungen	23.084,96	145.910,41	79.055,76	66.854,65
16	Abschreibungen	2.173,49	23.236,54	2.050,00	21.186,54
17	Zinsen und ähnliche Aufwendungen	0,00	0,00	0,00	0,00
18	Transferaufwendungen	0,00	0,00	0,00	0,00
19	sonstige ordentliche Aufwendungen	19.239,81	18.352,04	120.594,90	-102.242,86
<b>20</b>	<b>= Summe ordentliche Aufwendungen</b>	<b>199.717,08</b>	<b>437.437,49</b>	<b>342.710,66</b>	<b>94.726,83</b>
<b>21</b>	<b>ordentliches Ergebnis 3) Jahresüberschuss(+)/Jahresfehlbetrag(-)</b>	<b>-112.869,02</b>	<b>-356.993,35</b>	<b>-293.665,34</b>	<b>-63.328,01</b>
22	außerordentliche Erträge	0,00	20,61	0,00	20,61
23	außerordentliche Aufwendungen	0,00	0,00	0,00	0,00
<b>24</b>	<b>außerordentliches Ergebnis 4)</b>	<b>0,00</b>	<b>20,61</b>	<b>0,00</b>	<b>20,61</b>
<b>25</b>	<b>Jahresergebnis 5) Überschuss(+)/Fehlbetrag(-)</b>	<b>-112.869,02</b>	<b>-356.972,74</b>	<b>-293.665,34</b>	<b>-63.307,40</b>
26	Erträge aus internen Leistungsbeziehungen	0,00	0,00	0,00	0,00
27	Aufwendungen aus internen Leistungsbeziehungen	99.730,16	162.192,74	122.670,00	39.522,74
28	Saldo aus internen Leistungsbeziehungen	-99.730,16	-162.192,74	-122.670,00	-39.522,74
<b>29</b>	<b>Ergebnis unter Berücksichtigung der internen Leistungsbeziehungen</b>	<b>-212.599,18</b>	<b>-519.165,48</b>	<b>-416.335,34</b>	<b>-102.830,14</b>
	1) nicht für Investitionstätigkeit				
	2) o. Beitr. und Entg. für Inv.-tätigkeit				
	3) ord. Erträge abzgl. ord. Aufwendungen				
	4) außerord. Ertr. abzgl. außerord. Aufw.				
	5) Saldo ord. Ergebnis und außerord. Ergebnis				

## Jahresabschluss 2011

<b>Teilfinanzrechnung Abteilung 34 Museum</b>					
Stadt Hameln					
Nr.	Bezeichnung	Ergebnis des Vorjahres -Euro-	Ergebnis des Haushaltsjahres -Euro-	Ansätze des Haushaltsjahres -Euro-	mehr (+) weniger (-)
	<b>Einzahlungen aus laufender Verwaltungstätigkeit</b>	<b>0,00</b>	<b>0,00</b>	<b>0,00</b>	<b>0,00</b>
01	Steuern und ähnliche Abgaben	0,00	0,00	0,00	0,00
02	Zuwendungen und allgemeine Umlagen 1)	0,00	0,00	0,00	0,00
03	sonstige Transfereinzahlungen	0,00	0,00	0,00	0,00
04	öffentlich-rechtliche Entgelte 2)	0,00	0,00	0,00	0,00
05	privatrechtliche Entgelte	0,00	0,00	0,00	0,00
06	Kostenerstattungen und Kostenumlagen 3)	0,00	371,96	0,00	371,96
07	Zinsen und ähnliche Einzahlungen	0,00	0,00	0,00	0,00
08	Einz. a. d. Veräußerung geringwert. VermGG	0,00	0,00	0,00	0,00
09	sonstige haushaltswirksame Einzahlungen	0,00	0,00	0,00	0,00
<b>10</b>	<b>= Summe d. Einz. aus lfd. Verwaltungstätigkeit</b>	<b>0,00</b>	<b>371,96</b>	<b>0,00</b>	<b>371,96</b>
	<b>Auszahlungen aus laufender Verwaltungstätigkeit</b>	<b>0,00</b>	<b>0,00</b>	<b>0,00</b>	<b>0,00</b>
11	Auszahlungen für aktives Personal	153.263,50	221.055,29	141.010,00	80.045,29
12	Auszahlungen für Versorgung	0,00	0,00	0,00	0,00
13	Auszahlungen für Sach- und Dienstleistungen	25.283,78	137.729,89	79.055,76	58.674,13
14	Zinsen und ähnliche Auszahlungen	0,00	0,00	0,00	0,00
15	Transferauszahlungen	5.982,68	6.413,96	12.500,00	-6.086,04
16	sonstige haushaltswirksame Auszahlungen	12.971,68	11.258,42	108.094,90	-96.836,48
<b>17</b>	<b>= Summe d. Ausz. aus lfd. Verwaltungstätigkeit</b>	<b>197.501,64</b>	<b>376.457,56</b>	<b>340.660,66</b>	<b>35.796,90</b>
<b>18</b>	<b>Saldo aus laufender Verwaltungstätigkeit 4)</b>	<b>-197.501,64</b>	<b>-376.085,60</b>	<b>-340.660,66</b>	<b>-35.424,94</b>
	<b>Einzahlungen für Investitionstätigkeit</b>	<b>0,00</b>	<b>0,00</b>	<b>0,00</b>	<b>0,00</b>
19	Zuwendungen für Investitionstätigkeit	102.963,28	918.868,44	370.000,00	548.868,44
20	Beiträge u.ä. Entgelte für Investitionstätigk.	0,00	0,00	0,00	0,00
21	Veräußerung von Sachvermögen	0,00	0,00	0,00	0,00
22	Veräußerung von Finanzvermögensanlagen	0,00	0,00	0,00	0,00
23	sonstige Investitionstätigkeit	0,00	0,00	0,00	0,00
<b>24</b>	<b>= Summe d. Einz. für Investitionstätigkeit</b>	<b>102.963,28</b>	<b>918.868,44</b>	<b>370.000,00</b>	<b>548.868,44</b>
	<b>Auszahlungen für Investitionstätigkeit</b>	<b>0,00</b>	<b>0,00</b>	<b>0,00</b>	<b>0,00</b>
25	Erwerb von Grundstücken und Gebäuden	0,00	0,00	415.350,00	-415.350,00
26	Baumaßnahmen	0,00	0,00	0,00	0,00
27	Erwerb von beweglichem Sachvermögen	324.815,45	1.392.400,96	1.041.097,31	351.303,65
28	Erwerb von Finanzvermögensanlagen	0,00	0,00	0,00	0,00
29	Aktivierbare Zuwendungen	0,00	0,00	0,00	0,00
30	sonstige Investitionstätigkeit	0,00	0,00	0,00	0,00
<b>31</b>	<b>= Summe d. Ausz. für Investitionstätigkeit</b>	<b>324.815,45</b>	<b>1.392.400,96</b>	<b>1.456.447,31</b>	<b>-64.046,35</b>
<b>32</b>	<b>Saldo aus Investitionstätigkeit 5)</b>	<b>-221.852,17</b>	<b>-473.532,52</b>	<b>-1.086.447,31</b>	<b>612.914,79</b>
<b>33</b>	<b>Finanzmittel-Überschuss/-Fehlbetrag 6)</b>	<b>-419.353,81</b>	<b>-849.618,12</b>	<b>-1.427.107,97</b>	<b>577.489,85</b>
	<b>Ein-, Auszahlungen aus Finanzierungstätigkeit</b>	<b>0,00</b>	<b>0,00</b>	<b>0,00</b>	<b>0,00</b>
34	Einz.; Aufn. v. Kred. u. inneren Darl.	0,00	0,00	0,00	0,00
35	Ausz.; Tilg. v. Kred. u. Rückz. v. inn. Darl.	0,00	0,00	0,00	0,00
<b>36</b>	<b>Saldo aus Finanzierungstätigkeit 7)</b>	<b>0,00</b>	<b>0,00</b>	<b>0,00</b>	<b>0,00</b>

## Jahresabschluss 2011

<b>Teilfinanzrechnung Abteilung 34 Museum</b>					
Stadt Hameln					
Nr.	Bezeichnung	Ergebnis des Vorjahres -Euro-	Ergebnis des Haushaltsjahres -Euro-	Ansätze des Haushaltsjahres -Euro-	mehr (+) weniger (-)
1)	nicht für Investitionstätigkeit				
2)	o. Beitr. u.ä. Entg. für Inv.-tätigkeit				
3)	außer für Investitionstätigkeit				
4)	Saldo aus Zeile 10 und 17				
5)	Saldo aus Zeile 24 und 31				
6)	Saldo aus Zeile 18 und 32				
7)	Saldo aus Zeile 34 und 35				

## Jahresabschluss 2011

<b>Teilergebnisrechnung Abteilung 35 Jugendmusikschule (BIS 2016)</b>					
Stadt Hameln					
Nr.	Bezeichnung	Ergebnis des Vorjahres -Euro-	Ergebnis des Haushaltsjahres -Euro-	Ansätze des Haushaltsjahres -Euro-	mehr (+) weniger (-)
	<b>Ordentliche Erträge</b>	<b>0,00</b>	<b>0,00</b>	<b>0,00</b>	<b>0,00</b>
01	Steuern und ähnliche Abgaben	0,00	0,00	0,00	0,00
02	Zuwendungen und allgemeine Umlagen 1)	20.093,66	16.597,04	13.200,00	3.397,04
03	Auflösungserträge aus Sonderposten	1.789,30	1.829,83	1.220,00	609,83
04	sonstige Transfererträge	0,00	0,00	0,00	0,00
05	öffentlich-rechtliche Entgelte 2)	0,00	-5,00	0,00	-5,00
06	privatrechtliche Entgelte	416.588,74	429.978,26	417.550,00	12.428,26
07	Kostenerstattungen und Kostenumlagen	4.200,00	6.730,00	2.900,00	3.830,00
08	Zinsen und ähnliche Finanzerträge	0,00	0,00	0,00	0,00
09	aktivierte Eigenleistungen	0,00	0,00	0,00	0,00
10	Bestandsveränderungen	0,00	0,00	0,00	0,00
11	sonstige ordentliche Erträge	1.364,81	0,00	0,00	0,00
<b>12</b>	<b>= Summe ordentliche Erträge</b>	<b>444.036,51</b>	<b>455.130,13</b>	<b>434.870,00</b>	<b>20.260,13</b>
	<b>Ordentliche Aufwendungen</b>	<b>0,00</b>	<b>0,00</b>	<b>0,00</b>	<b>0,00</b>
13	Aufwendungen für aktives Personal	864.985,63	888.822,09	898.610,00	-9.787,91
14	Aufwendungen für Versorgung	0,00	0,00	0,00	0,00
15	Aufwendungen für Sach- und Dienstleistungen	7.235,62	8.399,69	7.800,00	599,69
16	Abschreibungen	8.439,36	8.768,22	8.450,00	318,22
17	Zinsen und ähnliche Aufwendungen	0,00	0,00	0,00	0,00
18	Transferaufwendungen	0,00	218,85	2.250,00	-2.031,15
19	sonstige ordentliche Aufwendungen	1.534,47	2.038,88	3.300,00	-1.261,12
<b>20</b>	<b>= Summe ordentliche Aufwendungen</b>	<b>882.195,08</b>	<b>908.247,73</b>	<b>920.410,00</b>	<b>-12.162,27</b>
<b>21</b>	<b>ordentliches Ergebnis 3) Jahresüberschuss(+)/Jahresfehlbetrag(-)</b>	<b>-438.158,57</b>	<b>-453.117,60</b>	<b>-485.540,00</b>	<b>32.422,40</b>
22	außerordentliche Erträge	0,00	0,00	0,00	0,00
23	außerordentliche Aufwendungen	0,00	0,00	0,00	0,00
<b>24</b>	<b>außerordentliches Ergebnis 4)</b>	<b>0,00</b>	<b>0,00</b>	<b>0,00</b>	<b>0,00</b>
<b>25</b>	<b>Jahresergebnis 5) Überschuss(+)/Fehlbetrag(-)</b>	<b>-438.158,57</b>	<b>-453.117,60</b>	<b>-485.540,00</b>	<b>32.422,40</b>
26	Erträge aus internen Leistungsbeziehungen	0,00	0,00	0,00	0,00
27	Aufwendungen aus internen Leistungsbeziehungen	45.038,68	52.599,48	71.730,00	-19.130,52
28	Saldo aus internen Leistungsbeziehungen	-45.038,68	-52.599,48	-71.730,00	19.130,52
<b>29</b>	<b>Ergebnis unter Berücksichtigung der internen Leistungsbeziehungen</b>	<b>-483.197,25</b>	<b>-505.717,08</b>	<b>-557.270,00</b>	<b>51.552,92</b>
	1) nicht für Investitionstätigkeit				
	2) o. Beitr. und Entg. für Inv.-tätigkeit				
	3) ord. Erträge abzgl. ord. Aufwendungen				
	4) außerord. Ertr. abzgl. außerord. Aufw.				
	5) Saldo ord. Ergebnis und außerord. Ergebnis				



## Jahresabschluss 2011

<b>Teilfinanzrechnung Abteilung 35 Jugendmusikschule (BIS 2016)</b>					
Stadt Hameln					
Nr.	Bezeichnung	Ergebnis des Vorjahres -Euro-	Ergebnis des Haushaltsjahres -Euro-	Ansätze des Haushaltsjahres -Euro-	mehr (+) weniger (-)
	<b>Einzahlungen aus laufender Verwaltungstätigkeit</b>	<b>0,00</b>	<b>0,00</b>	<b>0,00</b>	<b>0,00</b>
01	Steuern und ähnliche Abgaben	0,00	0,00	0,00	0,00
02	Zuwendungen und allgemeine Umlagen 1)	20.093,66	16.180,54	13.200,00	2.980,54
03	sonstige Transfereinzahlungen	0,00	0,00	0,00	0,00
04	öffentlich-rechtliche Entgelte 2)	1.498,00	591,05	0,00	591,05
05	privatrechtliche Entgelte	390.472,45	429.177,25	417.550,00	11.627,25
06	Kostenerstattungen und Kostenumlagen 3)	4.200,00	6.730,00	2.900,00	3.830,00
07	Zinsen und ähnliche Einzahlungen	0,00	0,00	0,00	0,00
08	Einz. a. d. Veräußerung geringwert. VermGG	0,00	0,00	0,00	0,00
09	sonstige haushaltswirksame Einzahlungen	0,00	0,00	0,00	0,00
<b>10</b>	<b>= Summe d. Einz. aus lfd. Verwaltungstätigkeit</b>	<b>416.264,11</b>	<b>452.678,84</b>	<b>433.650,00</b>	<b>19.028,84</b>
	<b>Auszahlungen aus laufender Verwaltungstätigkeit</b>	<b>0,00</b>	<b>0,00</b>	<b>0,00</b>	<b>0,00</b>
11	Auszahlungen für aktives Personal	860.779,25	877.502,61	898.610,00	-21.107,39
12	Auszahlungen für Versorgung	0,00	0,00	0,00	0,00
13	Auszahlungen für Sach- und Dienstleistungen	6.845,59	6.671,68	7.800,00	-1.128,32
14	Zinsen und ähnliche Auszahlungen	0,00	0,00	0,00	0,00
15	Transferauszahlungen	0,00	218,85	3.250,00	-3.031,15
16	sonstige haushaltswirksame Auszahlungen	1.534,47	2.038,88	2.300,00	-261,12
<b>17</b>	<b>= Summe d. Ausz. aus lfd. Verwaltungstätigkeit</b>	<b>869.159,31</b>	<b>886.432,02</b>	<b>911.960,00</b>	<b>-25.527,98</b>
<b>18</b>	<b>Saldo aus laufender Verwaltungstätigkeit 4)</b>	<b>-452.895,20</b>	<b>-433.753,18</b>	<b>-478.310,00</b>	<b>44.556,82</b>
	<b>Einzahlungen für Investitionstätigkeit</b>	<b>0,00</b>	<b>0,00</b>	<b>0,00</b>	<b>0,00</b>
19	Zuwendungen für Investitionstätigkeit	2.393,00	0,00	0,00	0,00
20	Beiträge u.ä. Entgelte für Investitionstätigk.	0,00	0,00	0,00	0,00
21	Veräußerung von Sachvermögen	0,00	0,00	0,00	0,00
22	Veräußerung von Finanzvermögensanlagen	0,00	0,00	0,00	0,00
23	sonstige Investitionstätigkeit	0,00	0,00	0,00	0,00
<b>24</b>	<b>= Summe d. Einz. für Investitionstätigkeit</b>	<b>2.393,00</b>	<b>0,00</b>	<b>0,00</b>	<b>0,00</b>
	<b>Auszahlungen für Investitionstätigkeit</b>	<b>0,00</b>	<b>0,00</b>	<b>0,00</b>	<b>0,00</b>
25	Erwerb von Grundstücken und Gebäuden	0,00	0,00	0,00	0,00
26	Baumaßnahmen	0,00	0,00	0,00	0,00
27	Erwerb von beweglichem Sachvermögen	2.759,52	3.787,00	9.300,00	-5.513,00
28	Erwerb von Finanzvermögensanlagen	0,00	0,00	0,00	0,00
29	Aktivierbare Zuwendungen	0,00	0,00	0,00	0,00
30	sonstige Investitionstätigkeit	0,00	0,00	0,00	0,00
<b>31</b>	<b>= Summe d. Ausz. für Investitionstätigkeit</b>	<b>2.759,52</b>	<b>3.787,00</b>	<b>9.300,00</b>	<b>-5.513,00</b>
<b>32</b>	<b>Saldo aus Investitionstätigkeit 5)</b>	<b>-366,52</b>	<b>-3.787,00</b>	<b>-9.300,00</b>	<b>5.513,00</b>
<b>33</b>	<b>Finanzmittel-Überschuss/-Fehlbetrag 6)</b>	<b>-453.261,72</b>	<b>-437.540,18</b>	<b>-487.610,00</b>	<b>50.069,82</b>
	<b>Ein-, Auszahlungen aus Finanzierungstätigkeit</b>	<b>0,00</b>	<b>0,00</b>	<b>0,00</b>	<b>0,00</b>
34	Einz.; Aufn. v. Kred. u. inneren Darl.	0,00	0,00	0,00	0,00
35	Ausz.; Tilg. v. Kred. u. Rückz. v. inn. Darl.	0,00	0,00	0,00	0,00
<b>36</b>	<b>Saldo aus Finanzierungstätigkeit 7)</b>	<b>0,00</b>	<b>0,00</b>	<b>0,00</b>	<b>0,00</b>

## Jahresabschluss 2011

<b>Teilfinanzrechnung Abteilung 35 Jugendmusikschule (BIS 2016)</b>					
Stadt Hameln					
Nr.	Bezeichnung	Ergebnis des Vorjahres -Euro-	Ergebnis des Haushaltsjahres -Euro-	Ansätze des Haushaltsjahres -Euro-	mehr (+) weniger (-)
1)	nicht für Investitionstätigkeit				
2)	o. Beitr. u.ä. Entg. für Inv.-tätigkeit				
3)	außer für Investitionstätigkeit				
4)	Saldo aus Zeile 10 und 17				
5)	Saldo aus Zeile 24 und 31				
6)	Saldo aus Zeile 18 und 32				
7)	Saldo aus Zeile 34 und 35				

## Jahresabschluss 2011

<b>Teilergebnisrechnung Abteilung 36 Kindertagesstätten, Schulen und Sport (BIS 2016)</b>					
Stadt Hameln					
Nr.	Bezeichnung	Ergebnis des Vorjahres -Euro-	Ergebnis des Haushaltsjahres -Euro-	Ansätze des Haushaltsjahres -Euro-	mehr (+) weniger (-)
	<b>Ordentliche Erträge</b>	<b>0,00</b>	<b>0,00</b>	<b>0,00</b>	<b>0,00</b>
01	Steuern und ähnliche Abgaben	0,00	0,00	0,00	0,00
02	Zuwendungen und allgemeine Umlagen 1)	5.072.317,64	5.675.737,95	5.989.010,00	-313.272,05
03	Auflösungserträge aus Sonderposten	28.125,75	62.255,88	64.440,00	-2.184,12
04	sonstige Transfererträge	0,00	0,00	0,00	0,00
05	öffentlich-rechtliche Entgelte 2)	392.327,37	408.785,14	453.500,00	-44.714,86
06	privatrechtliche Entgelte	225.452,23	221.738,41	196.855,00	24.883,41
07	Kostenerstattungen und Kostenumlagen	2.406.574,77	2.004.370,77	876.680,00	1.127.690,77
08	Zinsen und ähnliche Finanzerträge	304,81	335,51	0,00	335,51
09	aktivierte Eigenleistungen	0,00	0,00	0,00	0,00
10	Bestandsveränderungen	18.500,00	0,00	0,00	0,00
11	sonstige ordentliche Erträge	135.271,88	34.121,18	0,00	34.121,18
<b>12</b>	<b>= Summe ordentliche Erträge</b>	<b>8.278.874,45</b>	<b>8.407.344,84</b>	<b>7.580.485,00</b>	<b>826.859,84</b>
	<b>Ordentliche Aufwendungen</b>	<b>0,00</b>	<b>0,00</b>	<b>0,00</b>	<b>0,00</b>
13	Aufwendungen für aktives Personal	4.722.910,11	4.766.408,28	4.953.130,00	-186.721,72
14	Aufwendungen für Versorgung	0,00	0,00	0,00	0,00
15	Aufwendungen für Sach- und Dienstleistungen	969.701,38	1.153.835,95	1.787.852,27	-634.016,32
16	Abschreibungen	434.510,42	503.198,35	501.730,00	1.468,35
17	Zinsen und ähnliche Aufwendungen	0,00	0,00	0,00	0,00
18	Transferaufwendungen	5.569.187,13	6.650.092,76	6.221.030,77	429.061,99
19	sonstige ordentliche Aufwendungen	2.178.210,90	1.980.915,36	2.028.810,00	-47.894,64
<b>20</b>	<b>= Summe ordentliche Aufwendungen</b>	<b>13.874.519,94</b>	<b>15.054.450,70</b>	<b>15.492.553,04</b>	<b>-438.102,34</b>
<b>21</b>	<b>ordentliches Ergebnis 3) Jahresüberschuss(+)/Jahresfehlbetrag(-)</b>	<b>-5.595.645,49</b>	<b>-6.647.105,86</b>	<b>-7.912.068,04</b>	<b>1.264.962,18</b>
22	außerordentliche Erträge	781,84	110,85	0,00	110,85
23	außerordentliche Aufwendungen	234.587,81	1,00	0,00	1,00
<b>24</b>	<b>außerordentliches Ergebnis 4)</b>	<b>-233.805,97</b>	<b>109,85</b>	<b>0,00</b>	<b>109,85</b>
<b>25</b>	<b>Jahresergebnis 5) Überschuss(+)/Fehlbetrag(-)</b>	<b>-5.829.451,46</b>	<b>-6.646.996,01</b>	<b>-7.912.068,04</b>	<b>1.265.072,03</b>
26	Erträge aus internen Leistungsbeziehungen	135.875,04	683.142,90	146.850,00	536.292,90
27	Aufwendungen aus internen Leistungsbeziehungen	5.669.489,64	7.483.362,17	7.436.473,56	46.888,61
28	Saldo aus internen Leistungsbeziehungen	-5.533.614,60	-6.800.219,27	-7.289.623,56	489.404,29
<b>29</b>	<b>Ergebnis unter Berücksichtigung der internen Leistungsbeziehungen</b>	<b>-11.363.066,06</b>	<b>-13.447.215,28</b>	<b>-15.201.691,60</b>	<b>1.754.476,32</b>
	1) nicht für Investitionstätigkeit				
	2) o. Beitr. und Entg. für Inv.-tätigkeit				
	3) ord. Erträge abzgl. ord. Aufwendungen				
	4) außerord. Ertr. abzgl. außerord. Aufw.				
	5) Saldo ord. Ergebnis und außerord. Ergebnis				

## Jahresabschluss 2011

<b>Teilfinanzrechnung Abteilung 36 Kindertagesstätten, Schulen und Sport (BIS 2016)</b>					
Stadt Hameln					
Nr.	Bezeichnung	Ergebnis des Vorjahres -Euro-	Ergebnis des Haushaltsjahres -Euro-	Ansätze des Haushaltsjahres -Euro-	mehr (+) weniger (-)
	<b>Einzahlungen aus laufender Verwaltungstätigkeit</b>	<b>0,00</b>	<b>0,00</b>	<b>0,00</b>	<b>0,00</b>
01	Steuern und ähnliche Abgaben	0,00	0,00	0,00	0,00
02	Zuwendungen und allgemeine Umlagen 1)	5.061.784,64	5.671.260,46	5.989.010,00	-317.749,54
03	sonstige Transfereinzahlungen	0,00	0,00	0,00	0,00
04	öffentlich-rechtliche Entgelte 2)	368.587,18	403.107,73	453.500,00	-50.392,27
05	privatrechtliche Entgelte	192.558,73	210.391,54	196.855,00	13.536,54
06	Kostenerstattungen und Kostenumlagen 3)	2.362.935,34	1.974.823,97	876.680,00	1.098.143,97
07	Zinsen und ähnliche Einzahlungen	0,00	0,00	0,00	0,00
08	Einz. a. d. Veräußerung geringwert. VermGG	120,81	110,85	0,00	110,85
09	sonstige haushaltswirksame Einzahlungen	1.194,69	0,00	0,00	0,00
<b>10</b>	<b>= Summe d. Einz. aus lfd. Verwaltungstätigkeit</b>	<b>7.987.181,39</b>	<b>8.259.694,55</b>	<b>7.516.045,00</b>	<b>743.649,55</b>
	<b>Auszahlungen aus laufender Verwaltungstätigkeit</b>	<b>0,00</b>	<b>0,00</b>	<b>0,00</b>	<b>0,00</b>
11	Auszahlungen für aktives Personal	4.578.304,53	4.699.516,31	4.933.990,00	-234.473,69
12	Auszahlungen für Versorgung	0,00	0,00	0,00	0,00
13	Auszahlungen für Sach- und Dienstleistungen	915.546,86	1.071.524,32	1.787.852,27	-716.327,95
14	Zinsen und ähnliche Auszahlungen	0,00	0,00	0,00	0,00
15	Transferauszahlungen	6.753.019,43	7.158.489,73	6.535.660,77	622.828,96
16	sonstige haushaltswirksame Auszahlungen	1.631.050,52	1.505.322,61	1.714.180,00	-208.857,39
<b>17</b>	<b>= Summe d. Ausz. aus lfd. Verwaltungstätigkeit</b>	<b>13.877.921,34</b>	<b>14.434.852,97</b>	<b>14.971.683,04</b>	<b>-536.830,07</b>
<b>18</b>	<b>Saldo aus laufender Verwaltungstätigkeit 4)</b>	<b>-5.890.739,95</b>	<b>-6.175.158,42</b>	<b>-7.455.638,04</b>	<b>1.280.479,62</b>
	<b>Einzahlungen für Investitionstätigkeit</b>	<b>0,00</b>	<b>0,00</b>	<b>0,00</b>	<b>0,00</b>
19	Zuwendungen für Investitionstätigkeit	0,00	1.200,00	773.612,38	-772.412,38
20	Beiträge u.ä. Entgelte für Investitionstätig.	0,00	0,00	0,00	0,00
21	Veräußerung von Sachvermögen	837,99	0,00	0,00	0,00
22	Veräußerung von Finanzvermögensanlagen	0,00	0,00	0,00	0,00
23	sonstige Investitionstätigkeit	0,00	0,00	0,00	0,00
<b>24</b>	<b>= Summe d. Einz. für Investitionstätigkeit</b>	<b>837,99</b>	<b>1.200,00</b>	<b>773.612,38</b>	<b>-772.412,38</b>
	<b>Auszahlungen für Investitionstätigkeit</b>	<b>0,00</b>	<b>0,00</b>	<b>0,00</b>	<b>0,00</b>
25	Erwerb von Grundstücken und Gebäuden	0,00	0,00	0,00	0,00
26	Baumaßnahmen	11.535,17	87.355,68	0,00	87.355,68
27	Erwerb von beweglichem Sachvermögen	397.813,07	857.954,86	713.834,84	144.120,02
28	Erwerb von Finanzvermögensanlagen	0,00	0,00	0,00	0,00
29	Aktivierbare Zuwendungen	146.799,43	148.047,16	443.000,00	-294.952,84
30	sonstige Investitionstätigkeit	0,00	0,00	0,00	0,00
<b>31</b>	<b>= Summe d. Ausz. für Investitionstätigkeit</b>	<b>556.147,67</b>	<b>1.093.357,70</b>	<b>1.156.834,84</b>	<b>-63.477,14</b>
<b>32</b>	<b>Saldo aus Investitionstätigkeit 5)</b>	<b>-555.309,68</b>	<b>-1.092.157,70</b>	<b>-383.222,46</b>	<b>-708.935,24</b>
<b>33</b>	<b>Finanzmittel-Überschuss/-Fehlbetrag 6)</b>	<b>-6.446.049,63</b>	<b>-7.267.316,12</b>	<b>-7.838.860,50</b>	<b>571.544,38</b>
	<b>Ein-, Auszahlungen aus Finanzierungstätigkeit</b>	<b>0,00</b>	<b>0,00</b>	<b>0,00</b>	<b>0,00</b>
34	Einz.; Aufn. v. Kred. u. inneren Darl.	0,00	0,00	0,00	0,00
35	Ausz.; Tilg. v. Kred. u. Rückz. v. inn. Darl.	0,00	0,00	0,00	0,00
<b>36</b>	<b>Saldo aus Finanzierungstätigkeit 7)</b>	<b>0,00</b>	<b>0,00</b>	<b>0,00</b>	<b>0,00</b>

## Jahresabschluss 2011

<b>Teilfinanzrechnung Abteilung 36 Kindertagesstätten, Schulen und Sport (BIS 2016)</b>					
Stadt Hameln					
Nr.	Bezeichnung	Ergebnis des Vorjahres -Euro-	Ergebnis des Haushaltsjahres -Euro-	Ansätze des Haushaltsjahres -Euro-	mehr (+) weniger (-)
1)	nicht für Investitionstätigkeit				
2)	o. Beitr. u.ä. Entg. für Inv.-tätigkeit				
3)	außer für Investitionstätigkeit				
4)	Saldo aus Zeile 10 und 17				
5)	Saldo aus Zeile 24 und 31				
6)	Saldo aus Zeile 18 und 32				
7)	Saldo aus Zeile 34 und 35				

## Jahresabschluss 2011

<b>Teilergebnisrechnung Abteilung 37 Theater / Veranstaltungsverbund</b>					
Stadt Hameln					
Nr.	Bezeichnung	Ergebnis des Vorjahres -Euro-	Ergebnis des Haushaltsjahres -Euro-	Ansätze des Haushaltsjahres -Euro-	mehr (+) weniger (-)
	<b>Ordentliche Erträge</b>	<b>0,00</b>	<b>0,00</b>	<b>0,00</b>	<b>0,00</b>
01	Steuern und ähnliche Abgaben	0,00	0,00	0,00	0,00
02	Zuwendungen und allgemeine Umlagen 1)	0,00	20.680,89	0,00	20.680,89
03	Auflösungserträge aus Sonderposten	0,00	0,00	0,00	0,00
04	sonstige Transfererträge	0,00	0,00	0,00	0,00
05	öffentlich-rechtliche Entgelte 2)	0,00	0,00	0,00	0,00
06	privatrechtliche Entgelte	7.832,38	1.167.942,83	1.063.200,00	104.742,83
07	Kostenerstattungen und Kostenumlagen	146.590,82	7.144,45	51.000,00	-43.855,55
08	Zinsen und ähnliche Finanzerträge	0,00	0,00	0,00	0,00
09	aktivierte Eigenleistungen	0,00	0,00	0,00	0,00
10	Bestandsveränderungen	0,00	0,00	0,00	0,00
11	sonstige ordentliche Erträge	1.552,09	25.334,07	0,00	25.334,07
<b>12</b>	<b>= Summe ordentliche Erträge</b>	<b>155.975,29</b>	<b>1.221.102,24</b>	<b>1.114.200,00</b>	<b>106.902,24</b>
	<b>Ordentliche Aufwendungen</b>	<b>0,00</b>	<b>0,00</b>	<b>0,00</b>	<b>0,00</b>
13	Aufwendungen für aktives Personal	20.845,42	943.839,94	935.300,00	8.539,94
14	Aufwendungen für Versorgung	0,00	0,00	0,00	0,00
15	Aufwendungen für Sach- und Dienstleistungen	0,00	1.403.321,82	1.346.600,00	56.721,82
16	Abschreibungen	211.819,88	214.056,31	362.960,00	-148.903,69
17	Zinsen und ähnliche Aufwendungen	0,00	0,00	0,00	0,00
18	Transferaufwendungen	1.333.483,36	0,00	0,00	0,00
19	sonstige ordentliche Aufwendungen	0,00	196.313,13	224.340,00	-28.026,87
<b>20</b>	<b>= Summe ordentliche Aufwendungen</b>	<b>1.566.148,66</b>	<b>2.757.531,20</b>	<b>2.869.200,00</b>	<b>-111.668,80</b>
<b>21</b>	<b>ordentliches Ergebnis 3) Jahresüberschuss(+)/Jahresfehlbetrag(-)</b>	<b>-1.410.173,37</b>	<b>-1.536.428,96</b>	<b>-1.755.000,00</b>	<b>218.571,04</b>
22	außerordentliche Erträge	0,00	-490,91	0,00	-490,91
23	außerordentliche Aufwendungen	1.355,15	74.984,29	0,00	74.984,29
<b>24</b>	<b>außerordentliches Ergebnis 4)</b>	<b>-1.355,15</b>	<b>-75.475,20</b>	<b>0,00</b>	<b>-75.475,20</b>
<b>25</b>	<b>Jahresergebnis 5) Überschuss(+)/Fehlbetrag(-)</b>	<b>-1.411.528,52</b>	<b>-1.611.904,16</b>	<b>-1.755.000,00</b>	<b>143.095,84</b>
26	Erträge aus internen Leistungsbeziehungen	0,00	0,00	0,00	0,00
27	Aufwendungen aus internen Leistungsbeziehungen	1.945,56	0,00	74.540,00	-74.540,00
28	Saldo aus internen Leistungsbeziehungen	-1.945,56	0,00	-74.540,00	74.540,00
<b>29</b>	<b>Ergebnis unter Berücksichtigung der internen Leistungsbeziehungen</b>	<b>-1.413.474,08</b>	<b>-1.611.904,16</b>	<b>-1.829.540,00</b>	<b>217.635,84</b>
	1) nicht für Investitionstätigkeit				
	2) o. Beitr. und Entg. für Inv.-tätigkeit				
	3) ord. Erträge abzgl. ord. Aufwendungen				
	4) außerord. Ertr. abzgl. außerord. Aufw.				
	5) Saldo ord. Ergebnis und außerord. Ergebnis				

## Jahresabschluss 2011

<b>Teilfinanzrechnung Abteilung 37 Theater / Veranstaltungsverbund</b>					
Stadt Hameln					
Nr.	Bezeichnung	Ergebnis des Vorjahres -Euro-	Ergebnis des Haushaltsjahres -Euro-	Ansätze des Haushaltsjahres -Euro-	mehr (+) weniger (-)
	<b>Einzahlungen aus laufender Verwaltungstätigkeit</b>	<b>0,00</b>	<b>0,00</b>	<b>0,00</b>	<b>0,00</b>
01	Steuern und ähnliche Abgaben	0,00	0,00	0,00	0,00
02	Zuwendungen und allgemeine Umlagen 1)	0,00	20.680,89	0,00	20.680,89
03	sonstige Transfereinzahlungen	0,00	0,00	0,00	0,00
04	öffentlich-rechtliche Entgelte 2)	0,00	0,00	0,00	0,00
05	privatrechtliche Entgelte	0,00	1.172.391,17	1.063.200,00	109.191,17
06	Kostenerstattungen und Kostenumlagen 3)	308.107,75	28,75	51.000,00	-50.971,25
07	Zinsen und ähnliche Einzahlungen	0,00	0,00	0,00	0,00
08	Einz. a. d. Veräußerung geringwert. VermGG	0,00	0,00	0,00	0,00
09	sonstige haushaltswirksame Einzahlungen	0,00	113.205,07	0,00	113.205,07
<b>10</b>	<b>= Summe d. Einz. aus lfd. Verwaltungstätigkeit</b>	<b>308.107,75</b>	<b>1.306.305,88</b>	<b>1.114.200,00</b>	<b>192.105,88</b>
	<b>Auszahlungen aus laufender Verwaltungstätigkeit</b>	<b>0,00</b>	<b>0,00</b>	<b>0,00</b>	<b>0,00</b>
11	Auszahlungen für aktives Personal	0,00	940.285,14	935.300,00	4.985,14
12	Auszahlungen für Versorgung	0,00	3.784,85	0,00	3.784,85
13	Auszahlungen für Sach- und Dienstleistungen	0,00	1.318.309,35	1.346.600,00	-28.290,65
14	Zinsen und ähnliche Auszahlungen	0,00	77,50	0,00	77,50
15	Transferauszahlungen	1.494.916,53	68.784,65	77.400,00	-8.615,35
16	sonstige haushaltswirksame Auszahlungen	1.346,84	227.990,24	146.940,00	81.050,24
<b>17</b>	<b>= Summe d. Ausz. aus lfd. Verwaltungstätigkeit</b>	<b>1.496.263,37</b>	<b>2.559.231,73</b>	<b>2.506.240,00</b>	<b>52.991,73</b>
<b>18</b>	<b>Saldo aus laufender Verwaltungstätigkeit 4)</b>	<b>-1.188.155,62</b>	<b>-1.252.925,85</b>	<b>-1.392.040,00</b>	<b>139.114,15</b>
	<b>Einzahlungen für Investitionstätigkeit</b>	<b>0,00</b>	<b>0,00</b>	<b>0,00</b>	<b>0,00</b>
19	Zuwendungen für Investitionstätigkeit	0,00	0,00	0,00	0,00
20	Beiträge u.ä. Entgelte für Investitionstätigk.	0,00	0,00	0,00	0,00
21	Veräußerung von Sachvermögen	0,00	0,00	0,00	0,00
22	Veräußerung von Finanzvermögensanlagen	0,00	0,00	0,00	0,00
23	sonstige Investitionstätigkeit	709.575,05	0,00	0,00	0,00
<b>24</b>	<b>= Summe d. Einz. für Investitionstätigkeit</b>	<b>709.575,05</b>	<b>0,00</b>	<b>0,00</b>	<b>0,00</b>
	<b>Auszahlungen für Investitionstätigkeit</b>	<b>0,00</b>	<b>0,00</b>	<b>0,00</b>	<b>0,00</b>
25	Erwerb von Grundstücken und Gebäuden	0,00	0,00	0,00	0,00
26	Baumaßnahmen	0,00	0,00	0,00	0,00
27	Erwerb von beweglichem Sachvermögen	0,00	7.125,27	8.700,00	-1.574,73
28	Erwerb von Finanzvermögensanlagen	709.575,05	0,00	0,00	0,00
29	Aktivierbare Zuwendungen	0,00	0,00	0,00	0,00
30	sonstige Investitionstätigkeit	0,00	0,00	0,00	0,00
<b>31</b>	<b>= Summe d. Ausz. für Investitionstätigkeit</b>	<b>709.575,05</b>	<b>7.125,27</b>	<b>8.700,00</b>	<b>-1.574,73</b>
<b>32</b>	<b>Saldo aus Investitionstätigkeit 5)</b>	<b>0,00</b>	<b>-7.125,27</b>	<b>-8.700,00</b>	<b>1.574,73</b>
<b>33</b>	<b>Finanzmittel-Überschuss/-Fehlbetrag 6)</b>	<b>-1.188.155,62</b>	<b>-1.260.051,12</b>	<b>-1.400.740,00</b>	<b>140.688,88</b>
	<b>Ein-, Auszahlungen aus Finanzierungstätigkeit</b>	<b>0,00</b>	<b>0,00</b>	<b>0,00</b>	<b>0,00</b>
34	Einz.; Aufn. v. Kred. u. inneren Darl.	0,00	0,00	0,00	0,00
35	Ausz.; Tilg. v. Kred. u. Rückz. v. inn. Darl.	0,00	0,00	0,00	0,00
<b>36</b>	<b>Saldo aus Finanzierungstätigkeit 7)</b>	<b>0,00</b>	<b>0,00</b>	<b>0,00</b>	<b>0,00</b>

## Jahresabschluss 2011

<b>Teilfinanzrechnung Abteilung 37 Theater / Veranstaltungsverbund</b>					
Stadt Hameln					
Nr.	Bezeichnung	Ergebnis des Vorjahres -Euro-	Ergebnis des Haushaltsjahres -Euro-	Ansätze des Haushaltsjahres -Euro-	mehr (+) weniger (-)
1)	nicht für Investitionstätigkeit				
2)	o. Beitr. u.ä. Entg. für Inv.-tätigkeit				
3)	außer für Investitionstätigkeit				
4)	Saldo aus Zeile 10 und 17				
5)	Saldo aus Zeile 24 und 31				
6)	Saldo aus Zeile 18 und 32				
7)	Saldo aus Zeile 34 und 35				



## Jahresabschluss 2011

<b>Teilergebnisrechnung Fachbereich 4 Planen und Bauen</b>					
Stadt Hameln					
Nr.	Bezeichnung	Ergebnis des Vorjahres -Euro-	Ergebnis des Haushaltsjahres -Euro-	Ansätze des Haushaltsjahres -Euro-	mehr (+) weniger (-)
	<b>Ordentliche Erträge</b>	<b>0,00</b>	<b>0,00</b>	<b>0,00</b>	<b>0,00</b>
01	Steuern und ähnliche Abgaben	0,00	0,00	0,00	0,00
02	Zuwendungen und allgemeine Umlagen 1)	5.030,11	465.561,49	0,00	465.561,49
03	Auflösungserträge aus Sonderposten	513.687,04	555.286,72	496.550,00	58.736,72
04	sonstige Transfererträge	0,00	0,00	0,00	0,00
05	öffentlich-rechtliche Entgelte 2)	188.402,69	209.590,45	230.680,00	-21.089,55
06	privatrechtliche Entgelte	1.088.144,07	1.873.878,21	1.851.810,00	22.068,21
07	Kostenerstattungen und Kostenumlagen	157.028,97	67.363,05	63.890,00	3.473,05
08	Zinsen und ähnliche Finanzerträge	24.445,07	25.192,35	26.620,00	-1.427,65
09	aktivierte Eigenleistungen	13.770,75	0,00	0,00	0,00
10	Bestandsveränderungen	0,00	0,00	0,00	0,00
11	sonstige ordentliche Erträge	257.427,79	47.903,94	0,00	47.903,94
<b>12</b>	<b>= Summe ordentliche Erträge</b>	<b>2.247.936,49</b>	<b>3.244.776,21</b>	<b>2.669.550,00</b>	<b>575.226,21</b>
	<b>Ordentliche Aufwendungen</b>	<b>0,00</b>	<b>0,00</b>	<b>0,00</b>	<b>0,00</b>
13	Aufwendungen für aktives Personal	2.540.814,77	3.276.512,40	3.375.330,00	-98.817,60
14	Aufwendungen für Versorgung	0,00	0,00	0,00	0,00
15	Aufwendungen für Sach- und Dienstleistungen	6.938.814,07	9.155.636,04	10.258.622,86	-1.102.986,82
16	Abschreibungen	1.848.764,96	2.019.840,42	1.939.630,00	80.210,42
17	Zinsen und ähnliche Aufwendungen	2.705,49	598,33	0,00	598,33
18	Transferaufwendungen	1.066.499,71	8.036,00	23.000,00	-14.964,00
19	sonstige ordentliche Aufwendungen	989.909,35	1.376.440,72	1.463.944,84	-87.504,12
<b>20</b>	<b>= Summe ordentliche Aufwendungen</b>	<b>13.387.508,35</b>	<b>15.837.063,91</b>	<b>17.060.527,70</b>	<b>-1.223.463,79</b>
<b>21</b>	<b>ordentliches Ergebnis 3) Jahresüberschuss(+)/Jahresfehlbetrag(-)</b>	<b>-11.139.571,86</b>	<b>-12.592.287,70</b>	<b>-14.390.977,70</b>	<b>1.798.690,00</b>
22	außerordentliche Erträge	155.551,10	871.386,92	0,00	871.386,92
23	außerordentliche Aufwendungen	12.848,62	1.100.033,82	0,00	1.100.033,82
<b>24</b>	<b>außerordentliches Ergebnis 4)</b>	<b>142.702,48</b>	<b>-228.646,90</b>	<b>0,00</b>	<b>-228.646,90</b>
<b>25</b>	<b>Jahresergebnis 5) Überschuss(+)/Fehlbetrag(-)</b>	<b>-10.996.869,38</b>	<b>-12.820.934,60</b>	<b>-14.390.977,70</b>	<b>1.570.043,10</b>
26	Erträge aus internen Leistungsbeziehungen	6.774.388,58	8.805.973,41	8.801.283,56	4.689,85
27	Aufwendungen aus internen Leistungsbeziehungen	177.969,59	875.735,30	535.160,00	340.575,30
28	Saldo aus internen Leistungsbeziehungen	6.596.418,99	7.930.238,11	8.266.123,56	-335.885,45
<b>29</b>	<b>Ergebnis unter Berücksichtigung der internen Leistungsbeziehungen</b>	<b>-4.400.450,39</b>	<b>-4.890.696,49</b>	<b>-6.124.854,14</b>	<b>1.234.157,65</b>
	1) nicht für Investitionstätigkeit				
	2) o. Beitr. und Entg. für Inv.-tätigkeit				
	3) ord. Erträge abzgl. ord. Aufwendungen				
	4) außerord. Ertr. abzgl. außerord. Aufw.				
	5) Saldo ord. Ergebnis und außerord. Ergebnis				

## Jahresabschluss 2011

<b>Teilfinanzrechnung Fachbereich 4 Planen und Bauen</b>					
Stadt Hameln					
Nr.	Bezeichnung	Ergebnis des Vorjahres -Euro-	Ergebnis des Haushaltsjahres -Euro-	Ansätze des Haushaltsjahres -Euro-	mehr (+) weniger (-)
	<b>Einzahlungen aus laufender Verwaltungstätigkeit</b>	<b>0,00</b>	<b>0,00</b>	<b>0,00</b>	<b>0,00</b>
01	Steuern und ähnliche Abgaben	0,00	0,00	0,00	0,00
02	Zuwendungen und allgemeine Umlagen 1)	7.227,15	465.801,66	0,00	465.801,66
03	sonstige Transfereinzahlungen	0,00	0,00	0,00	0,00
04	öffentlich-rechtliche Entgelte 2)	169.334,32	213.148,53	230.680,00	-17.531,47
05	privatrechtliche Entgelte	1.119.260,47	1.796.202,78	1.851.810,00	-55.607,22
06	Kostenerstattungen und Kostenumlagen 3)	273.895,12	101.339,55	63.890,00	37.449,55
07	Zinsen und ähnliche Einzahlungen	24.368,53	25.227,09	26.620,00	-1.392,91
08	Einz. a. d. Veräußerung geringwert. VermGG	0,00	0,00	0,00	0,00
09	sonstige haushaltswirksame Einzahlungen	227.066,79	95.826,81	0,00	95.826,81
<b>10</b>	<b>= Summe d. Einz. aus lfd. Verwaltungstätigkeit</b>	<b>1.821.152,38</b>	<b>2.697.546,42</b>	<b>2.173.000,00</b>	<b>524.546,42</b>
	<b>Auszahlungen aus laufender Verwaltungstätigkeit</b>	<b>0,00</b>	<b>0,00</b>	<b>0,00</b>	<b>0,00</b>
11	Auszahlungen für aktives Personal	2.479.501,00	3.224.545,43	3.330.970,00	-106.424,57
12	Auszahlungen für Versorgung	0,00	0,00	0,00	0,00
13	Auszahlungen für Sach- und Dienstleistungen	6.767.050,55	8.932.080,34	10.258.622,86	-1.326.542,52
14	Zinsen und ähnliche Auszahlungen	0,00	3.388,37	0,00	3.388,37
15	Transferauszahlungen	1.958.192,89	1.096.221,53	1.308.640,04	-212.418,51
16	sonstige haushaltswirksame Auszahlungen	88.576,46	258.802,26	178.304,80	80.497,46
<b>17</b>	<b>= Summe d. Ausz. aus lfd. Verwaltungstätigkeit</b>	<b>11.293.320,90</b>	<b>13.515.037,93</b>	<b>15.076.537,70</b>	<b>-1.561.499,77</b>
<b>18</b>	<b>Saldo aus laufender Verwaltungstätigkeit 4)</b>	<b>-9.472.168,52</b>	<b>-10.817.491,51</b>	<b>-12.903.537,70</b>	<b>2.086.046,19</b>
	<b>Einzahlungen für Investitionstätigkeit</b>	<b>0,00</b>	<b>0,00</b>	<b>0,00</b>	<b>0,00</b>
19	Zuwendungen für Investitionstätigkeit	219.876,98	824.571,88	1.446.500,00	-621.928,12
20	Beiträge u.ä. Entgelte für Investitionstätig.	0,00	0,00	0,00	0,00
21	Veräußerung von Sachvermögen	476.570,20	1.169.345,05	287.500,00	881.845,05
22	Veräußerung von Finanzvermögensanlagen	0,00	0,00	0,00	0,00
23	sonstige Investitionstätigkeit	164.741,14	338.844,35	47.060,00	291.784,35
<b>24</b>	<b>= Summe d. Einz. für Investitionstätigkeit</b>	<b>861.188,32</b>	<b>2.332.761,28</b>	<b>1.781.060,00</b>	<b>551.701,28</b>
	<b>Auszahlungen für Investitionstätigkeit</b>	<b>0,00</b>	<b>0,00</b>	<b>0,00</b>	<b>0,00</b>
25	Erwerb von Grundstücken und Gebäuden	389.436,21	215.292,67	662.952,67	-447.660,00
26	Baumaßnahmen	3.649.703,89	2.010.789,30	1.258.363,96	752.425,34
27	Erwerb von beweglichem Sachvermögen	158.789,26	80.658,98	596.065,89	-515.406,91
28	Erwerb von Finanzvermögensanlagen	86.779,26	0,00	0,00	0,00
29	Aktivierbare Zuwendungen	0,00	0,00	82.000,00	-82.000,00
30	sonstige Investitionstätigkeit	0,00	0,00	0,00	0,00
<b>31</b>	<b>= Summe d. Ausz. für Investitionstätigkeit</b>	<b>4.284.708,62</b>	<b>2.306.740,95</b>	<b>2.599.382,52</b>	<b>-292.641,57</b>
<b>32</b>	<b>Saldo aus Investitionstätigkeit 5)</b>	<b>-3.423.520,30</b>	<b>26.020,33</b>	<b>-818.322,52</b>	<b>844.342,85</b>
<b>33</b>	<b>Finanzmittel-Überschuss/-Fehlbetrag 6)</b>	<b>-12.895.688,82</b>	<b>-10.791.471,18</b>	<b>-13.721.860,22</b>	<b>2.930.389,04</b>
	<b>Ein-, Auszahlungen aus Finanzierungstätigkeit</b>	<b>0,00</b>	<b>0,00</b>	<b>0,00</b>	<b>0,00</b>
34	Einz.; Aufn. v. Kred. u. inneren Darl.	0,00	0,00	0,00	0,00
35	Ausz.; Tilg. v. Kred. u. Rückz. v. inn. Darl.	0,00	0,00	0,00	0,00
<b>36</b>	<b>Saldo aus Finanzierungstätigkeit 7)</b>	<b>0,00</b>	<b>0,00</b>	<b>0,00</b>	<b>0,00</b>

## Jahresabschluss 2011

<b>Teilfinanzrechnung Fachbereich 4 Planen und Bauen</b>					
Stadt Hameln					
Nr.	Bezeichnung	Ergebnis des Vorjahres -Euro-	Ergebnis des Haushaltsjahres -Euro-	Ansätze des Haushaltsjahres -Euro-	mehr (+) weniger (-)
1)	nicht für Investitionstätigkeit				
2)	o. Beitr. u.ä. Entg. für Inv.-tätigkeit				
3)	außer für Investitionstätigkeit				
4)	Saldo aus Zeile 10 und 17				
5)	Saldo aus Zeile 24 und 31				
6)	Saldo aus Zeile 18 und 32				
7)	Saldo aus Zeile 34 und 35				

## Jahresabschluss 2011

<b>Teilergebnisrechnung Abteilung 41 Stadtentwicklung und Planung</b>					
Stadt Hameln					
Nr.	Bezeichnung	Ergebnis des Vorjahres -Euro-	Ergebnis des Haushaltsjahres -Euro-	Ansätze des Haushaltsjahres -Euro-	mehr (+) weniger (-)
	<b>Ordentliche Erträge</b>	<b>0,00</b>	<b>0,00</b>	<b>0,00</b>	<b>0,00</b>
01	Steuern und ähnliche Abgaben	0,00	0,00	0,00	0,00
02	Zuwendungen und allgemeine Umlagen 1)	0,00	0,00	0,00	0,00
03	Auflösungserträge aus Sonderposten	0,00	0,00	0,00	0,00
04	sonstige Transfererträge	0,00	0,00	0,00	0,00
05	öffentlich-rechtliche Entgelte 2)	964,20	442,62	250,00	192,62
06	privatrechtliche Entgelte	1.914,00	5.337,00	3.600,00	1.737,00
07	Kostenerstattungen und Kostenumlagen	22.691,00	3.777,00	400,00	3.377,00
08	Zinsen und ähnliche Finanzerträge	0,00	0,00	0,00	0,00
09	aktivierte Eigenleistungen	0,00	0,00	0,00	0,00
10	Bestandsveränderungen	0,00	0,00	0,00	0,00
11	sonstige ordentliche Erträge	5.349,00	879,17	0,00	879,17
<b>12</b>	<b>= Summe ordentliche Erträge</b>	<b>30.918,20</b>	<b>10.435,79</b>	<b>4.250,00</b>	<b>6.185,79</b>
	<b>Ordentliche Aufwendungen</b>	<b>0,00</b>	<b>0,00</b>	<b>0,00</b>	<b>0,00</b>
13	Aufwendungen für aktives Personal	514.698,70	458.160,03	533.300,00	-75.139,97
14	Aufwendungen für Versorgung	0,00	0,00	0,00	0,00
15	Aufwendungen für Sach- und Dienstleistungen	4.380,69	3.930,17	10.364,48	-6.434,31
16	Abschreibungen	0,00	294,60	0,00	294,60
17	Zinsen und ähnliche Aufwendungen	0,00	0,00	0,00	0,00
18	Transferaufwendungen	0,00	0,00	0,00	0,00
19	sonstige ordentliche Aufwendungen	21.069,11	26.917,46	23.330,00	3.587,46
<b>20</b>	<b>= Summe ordentliche Aufwendungen</b>	<b>540.148,50</b>	<b>489.302,26</b>	<b>566.994,48</b>	<b>-77.692,22</b>
<b>21</b>	<b>ordentliches Ergebnis 3) Jahresüberschuss(+)/Jahresfehlbetrag(-)</b>	<b>-509.230,30</b>	<b>-478.866,47</b>	<b>-562.744,48</b>	<b>83.878,01</b>
22	außerordentliche Erträge	0,00	0,00	0,00	0,00
23	außerordentliche Aufwendungen	0,00	0,00	0,00	0,00
<b>24</b>	<b>außerordentliches Ergebnis 4)</b>	<b>0,00</b>	<b>0,00</b>	<b>0,00</b>	<b>0,00</b>
<b>25</b>	<b>Jahresergebnis 5) Überschuss(+)/Fehlbetrag(-)</b>	<b>-509.230,30</b>	<b>-478.866,47</b>	<b>-562.744,48</b>	<b>83.878,01</b>
26	Erträge aus internen Leistungsbeziehungen	0,00	144,76	0,00	144,76
27	Aufwendungen aus internen Leistungsbeziehungen	42.394,04	54.104,05	44.290,00	9.814,05
28	Saldo aus internen Leistungsbeziehungen	-42.394,04	-53.959,29	-44.290,00	-9.669,29
<b>29</b>	<b>Ergebnis unter Berücksichtigung der internen Leistungsbeziehungen</b>	<b>-551.624,34</b>	<b>-532.825,76</b>	<b>-607.034,48</b>	<b>74.208,72</b>
	1) nicht für Investitionstätigkeit				
	2) o. Beitr. und Entg. für Inv.-tätigkeit				
	3) ord. Erträge abzgl. ord. Aufwendungen				
	4) außerord. Ertr. abzgl. außerord. Aufw.				
	5) Saldo ord. Ergebnis und außerord. Ergebnis				

## Jahresabschluss 2011

<b>Teilfinanzrechnung Abteilung 41 Stadtentwicklung und Planung</b>					
Stadt Hameln					
Nr.	Bezeichnung	Ergebnis des Vorjahres -Euro-	Ergebnis des Haushaltsjahres -Euro-	Ansätze des Haushaltsjahres -Euro-	mehr (+) weniger (-)
	<b>Einzahlungen aus laufender Verwaltungstätigkeit</b>	<b>0,00</b>	<b>0,00</b>	<b>0,00</b>	<b>0,00</b>
01	Steuern und ähnliche Abgaben	0,00	0,00	0,00	0,00
02	Zuwendungen und allgemeine Umlagen 1)	0,00	150,00	0,00	150,00
03	sonstige Transfereinzahlungen	0,00	0,00	0,00	0,00
04	öffentlich-rechtliche Entgelte 2)	943,20	432,62	250,00	182,62
05	privatrechtliche Entgelte	3.996,00	3.543,00	3.600,00	-57,00
06	Kostenerstattungen und Kostenumlagen 3)	22.691,00	3.777,00	400,00	3.377,00
07	Zinsen und ähnliche Einzahlungen	0,00	0,00	0,00	0,00
08	Einz. a. d. Veräußerung geringwert. VermGG	0,00	0,00	0,00	0,00
09	sonstige haushaltswirksame Einzahlungen	0,00	0,00	0,00	0,00
<b>10</b>	<b>= Summe d. Einz. aus lfd. Verwaltungstätigkeit</b>	<b>27.630,20</b>	<b>7.902,62</b>	<b>4.250,00</b>	<b>3.652,62</b>
	<b>Auszahlungen aus laufender Verwaltungstätigkeit</b>	<b>0,00</b>	<b>0,00</b>	<b>0,00</b>	<b>0,00</b>
11	Auszahlungen für aktives Personal	511.139,61	459.996,73	533.300,00	-73.303,27
12	Auszahlungen für Versorgung	0,00	0,00	0,00	0,00
13	Auszahlungen für Sach- und Dienstleistungen	4.405,39	3.860,57	10.364,48	-6.503,91
14	Zinsen und ähnliche Auszahlungen	0,00	0,00	0,00	0,00
15	Transferauszahlungen	2.552,48	3.734,98	900,00	2.834,98
16	sonstige haushaltswirksame Auszahlungen	18.668,47	25.974,36	22.430,00	3.544,36
<b>17</b>	<b>= Summe d. Ausz. aus lfd. Verwaltungstätigkeit</b>	<b>536.765,95</b>	<b>493.566,64</b>	<b>566.994,48</b>	<b>-73.427,84</b>
<b>18</b>	<b>Saldo aus laufender Verwaltungstätigkeit 4)</b>	<b>-509.135,75</b>	<b>-485.664,02</b>	<b>-562.744,48</b>	<b>77.080,46</b>
	<b>Einzahlungen für Investitionstätigkeit</b>	<b>0,00</b>	<b>0,00</b>	<b>0,00</b>	<b>0,00</b>
19	Zuwendungen für Investitionstätigkeit	0,00	0,00	0,00	0,00
20	Beiträge u.ä. Entgelte für Investitionstätigk.	0,00	0,00	0,00	0,00
21	Veräußerung von Sachvermögen	0,00	0,00	0,00	0,00
22	Veräußerung von Finanzvermögensanlagen	0,00	0,00	0,00	0,00
23	sonstige Investitionstätigkeit	0,00	0,00	0,00	0,00
<b>24</b>	<b>= Summe d. Einz. für Investitionstätigkeit</b>	<b>0,00</b>	<b>0,00</b>	<b>0,00</b>	<b>0,00</b>
	<b>Auszahlungen für Investitionstätigkeit</b>	<b>0,00</b>	<b>0,00</b>	<b>0,00</b>	<b>0,00</b>
25	Erwerb von Grundstücken und Gebäuden	0,00	0,00	0,00	0,00
26	Baumaßnahmen	0,00	0,00	0,00	0,00
27	Erwerb von beweglichem Sachvermögen	0,00	0,00	0,00	0,00
28	Erwerb von Finanzvermögensanlagen	0,00	0,00	0,00	0,00
29	Aktivierbare Zuwendungen	0,00	0,00	0,00	0,00
30	sonstige Investitionstätigkeit	0,00	0,00	0,00	0,00
<b>31</b>	<b>= Summe d. Ausz. für Investitionstätigkeit</b>	<b>0,00</b>	<b>0,00</b>	<b>0,00</b>	<b>0,00</b>
<b>32</b>	<b>Saldo aus Investitionstätigkeit 5)</b>	<b>0,00</b>	<b>0,00</b>	<b>0,00</b>	<b>0,00</b>
<b>33</b>	<b>Finanzmittel-Überschuss/-Fehlbetrag 6)</b>	<b>-509.135,75</b>	<b>-485.664,02</b>	<b>-562.744,48</b>	<b>77.080,46</b>
	<b>Ein-, Auszahlungen aus Finanzierungstätigkeit</b>	<b>0,00</b>	<b>0,00</b>	<b>0,00</b>	<b>0,00</b>
34	Einz.; Aufn. v. Kred. u. inneren Darl.	0,00	0,00	0,00	0,00
35	Ausz.; Tilg. v. Kred. u. Rückz. v. inn. Darl.	0,00	0,00	0,00	0,00
<b>36</b>	<b>Saldo aus Finanzierungstätigkeit 7)</b>	<b>0,00</b>	<b>0,00</b>	<b>0,00</b>	<b>0,00</b>

## Jahresabschluss 2011

<b>Teilfinanzrechnung Abteilung 41 Stadtentwicklung und Planung</b>					
Stadt Hameln					
Nr.	Bezeichnung	Ergebnis des Vorjahres -Euro-	Ergebnis des Haushaltsjahres -Euro-	Ansätze des Haushaltsjahres -Euro-	mehr (+) weniger (-)
1)	nicht für Investitionstätigkeit				
2)	o. Beitr. u.ä. Entg. für Inv.-tätigkeit				
3)	außer für Investitionstätigkeit				
4)	Saldo aus Zeile 10 und 17				
5)	Saldo aus Zeile 24 und 31				
6)	Saldo aus Zeile 18 und 32				
7)	Saldo aus Zeile 34 und 35				

## Jahresabschluss 2011

<b>Teilergebnisrechnung Abteilung 43 Bauaufsicht</b>					
Stadt Hameln					
Nr.	Bezeichnung	Ergebnis des Vorjahres -Euro-	Ergebnis des Haushaltsjahres -Euro-	Ansätze des Haushaltsjahres -Euro-	mehr (+) weniger (-)
	<b>Ordentliche Erträge</b>	<b>0,00</b>	<b>0,00</b>	<b>0,00</b>	<b>0,00</b>
01	Steuern und ähnliche Abgaben	0,00	0,00	0,00	0,00
02	Zuwendungen und allgemeine Umlagen 1)	0,00	0,00	0,00	0,00
03	Auflösungserträge aus Sonderposten	0,00	0,00	0,00	0,00
04	sonstige Transfererträge	0,00	0,00	0,00	0,00
05	öffentlich-rechtliche Entgelte 2)	175.324,49	196.375,95	217.500,00	-21.124,05
06	privatrechtliche Entgelte	0,00	0,00	0,00	0,00
07	Kostenerstattungen und Kostenumlagen	3.717,00	3.703,00	0,00	3.703,00
08	Zinsen und ähnliche Finanzerträge	0,00	0,00	0,00	0,00
09	aktivierte Eigenleistungen	0,00	0,00	0,00	0,00
10	Bestandsveränderungen	0,00	0,00	0,00	0,00
11	sonstige ordentliche Erträge	956,01	1.381,19	0,00	1.381,19
<b>12</b>	<b>= Summe ordentliche Erträge</b>	<b>179.997,50</b>	<b>201.460,14</b>	<b>217.500,00</b>	<b>-16.039,86</b>
	<b>Ordentliche Aufwendungen</b>	<b>0,00</b>	<b>0,00</b>	<b>0,00</b>	<b>0,00</b>
13	Aufwendungen für aktives Personal	492.096,43	475.314,70	514.400,00	-39.085,30
14	Aufwendungen für Versorgung	0,00	0,00	0,00	0,00
15	Aufwendungen für Sach- und Dienstleistungen	378,82	280,00	20.550,00	-20.270,00
16	Abschreibungen	14,00	1.898,00	0,00	1.898,00
17	Zinsen und ähnliche Aufwendungen	0,00	0,00	0,00	0,00
18	Transferaufwendungen	0,00	0,00	0,00	0,00
19	sonstige ordentliche Aufwendungen	18.135,35	20.487,01	7.480,00	13.007,01
<b>20</b>	<b>= Summe ordentliche Aufwendungen</b>	<b>510.624,60</b>	<b>497.979,71</b>	<b>542.430,00</b>	<b>-44.450,29</b>
<b>21</b>	<b>ordentliches Ergebnis 3) Jahresüberschuss(+)/Jahresfehlbetrag(-)</b>	<b>-330.627,10</b>	<b>-296.519,57</b>	<b>-324.930,00</b>	<b>28.410,43</b>
22	außerordentliche Erträge	0,00	0,00	0,00	0,00
23	außerordentliche Aufwendungen	0,00	0,00	0,00	0,00
<b>24</b>	<b>außerordentliches Ergebnis 4)</b>	<b>0,00</b>	<b>0,00</b>	<b>0,00</b>	<b>0,00</b>
<b>25</b>	<b>Jahresergebnis 5) Überschuss(+)/Fehlbetrag(-)</b>	<b>-330.627,10</b>	<b>-296.519,57</b>	<b>-324.930,00</b>	<b>28.410,43</b>
26	Erträge aus internen Leistungsbeziehungen	162,00	445,62	0,00	445,62
27	Aufwendungen aus internen Leistungsbeziehungen	21.348,51	32.989,05	24.550,00	8.439,05
28	Saldo aus internen Leistungsbeziehungen	-21.186,51	-32.543,43	-24.550,00	-7.993,43
<b>29</b>	<b>Ergebnis unter Berücksichtigung der internen Leistungsbeziehungen</b>	<b>-351.813,61</b>	<b>-329.063,00</b>	<b>-349.480,00</b>	<b>20.417,00</b>
	1) nicht für Investitionstätigkeit				
	2) o. Beitr. und Entg. für Inv.-tätigkeit				
	3) ord. Erträge abzgl. ord. Aufwendungen				
	4) außerord. Ertr. abzgl. außerord. Aufw.				
	5) Saldo ord. Ergebnis und außerord. Ergebnis				

## Jahresabschluss 2011

<b>Teilfinanzrechnung Abteilung 43 Bauaufsicht</b>					
Stadt Hameln					
Nr.	Bezeichnung	Ergebnis des Vorjahres -Euro-	Ergebnis des Haushaltsjahres -Euro-	Ansätze des Haushaltsjahres -Euro-	mehr (+) weniger (-)
	<b>Einzahlungen aus laufender Verwaltungstätigkeit</b>	<b>0,00</b>	<b>0,00</b>	<b>0,00</b>	<b>0,00</b>
01	Steuern und ähnliche Abgaben	0,00	0,00	0,00	0,00
02	Zuwendungen und allgemeine Umlagen 1)	0,00	0,00	0,00	0,00
03	sonstige Transfereinzahlungen	0,00	0,00	0,00	0,00
04	öffentlich-rechtliche Entgelte 2)	155.996,10	200.076,05	217.500,00	-17.423,95
05	privatrechtliche Entgelte	0,00	0,00	0,00	0,00
06	Kostenerstattungen und Kostenumlagen 3)	3.717,00	3.703,00	0,00	3.703,00
07	Zinsen und ähnliche Einzahlungen	0,00	0,00	0,00	0,00
08	Einz. a. d. Veräußerung geringwert. VermGG	0,00	0,00	0,00	0,00
09	sonstige haushaltswirksame Einzahlungen	125,60	0,00	0,00	0,00
<b>10</b>	<b>= Summe d. Einz. aus lfd. Verwaltungstätigkeit</b>	<b>159.838,70</b>	<b>203.779,05</b>	<b>217.500,00</b>	<b>-13.720,95</b>
	<b>Auszahlungen aus laufender Verwaltungstätigkeit</b>	<b>0,00</b>	<b>0,00</b>	<b>0,00</b>	<b>0,00</b>
11	Auszahlungen für aktives Personal	485.445,75	472.879,61	514.400,00	-41.520,39
12	Auszahlungen für Versorgung	0,00	0,00	0,00	0,00
13	Auszahlungen für Sach- und Dienstleistungen	9.202,54	1.215,28	20.550,00	-19.334,72
14	Zinsen und ähnliche Auszahlungen	0,00	0,00	0,00	0,00
15	Transferauszahlungen	5.426,00	5.520,00	5.280,00	240,00
16	sonstige haushaltswirksame Auszahlungen	12.920,72	14.868,69	2.200,00	12.668,69
<b>17</b>	<b>= Summe d. Ausz. aus lfd. Verwaltungstätigkeit</b>	<b>512.995,01</b>	<b>494.483,58</b>	<b>542.430,00</b>	<b>-47.946,42</b>
<b>18</b>	<b>Saldo aus laufender Verwaltungstätigkeit 4)</b>	<b>-353.156,31</b>	<b>-290.704,53</b>	<b>-324.930,00</b>	<b>34.225,47</b>
	<b>Einzahlungen für Investitionstätigkeit</b>	<b>0,00</b>	<b>0,00</b>	<b>0,00</b>	<b>0,00</b>
19	Zuwendungen für Investitionstätigkeit	0,00	0,00	0,00	0,00
20	Beiträge u.ä. Entgelte für Investitionstätigk.	0,00	0,00	0,00	0,00
21	Veräußerung von Sachvermögen	0,00	0,00	0,00	0,00
22	Veräußerung von Finanzvermögensanlagen	0,00	0,00	0,00	0,00
23	sonstige Investitionstätigkeit	0,00	0,00	0,00	0,00
<b>24</b>	<b>= Summe d. Einz. für Investitionstätigkeit</b>	<b>0,00</b>	<b>0,00</b>	<b>0,00</b>	<b>0,00</b>
	<b>Auszahlungen für Investitionstätigkeit</b>	<b>0,00</b>	<b>0,00</b>	<b>0,00</b>	<b>0,00</b>
25	Erwerb von Grundstücken und Gebäuden	0,00	0,00	0,00	0,00
26	Baumaßnahmen	0,00	0,00	0,00	0,00
27	Erwerb von beweglichem Sachvermögen	0,00	0,00	0,00	0,00
28	Erwerb von Finanzvermögensanlagen	0,00	0,00	0,00	0,00
29	Aktivierbare Zuwendungen	0,00	0,00	0,00	0,00
30	sonstige Investitionstätigkeit	0,00	0,00	0,00	0,00
<b>31</b>	<b>= Summe d. Ausz. für Investitionstätigkeit</b>	<b>0,00</b>	<b>0,00</b>	<b>0,00</b>	<b>0,00</b>
<b>32</b>	<b>Saldo aus Investitionstätigkeit 5)</b>	<b>0,00</b>	<b>0,00</b>	<b>0,00</b>	<b>0,00</b>
<b>33</b>	<b>Finanzmittel-Überschuss/-Fehlbetrag 6)</b>	<b>-353.156,31</b>	<b>-290.704,53</b>	<b>-324.930,00</b>	<b>34.225,47</b>
	<b>Ein-, Auszahlungen aus Finanzierungstätigkeit</b>	<b>0,00</b>	<b>0,00</b>	<b>0,00</b>	<b>0,00</b>
34	Einz.; Aufn. v. Kred. u. inneren Darl.	0,00	0,00	0,00	0,00
35	Ausz.; Tilg. v. Kred. u. Rückz. v. inn. Darl.	0,00	0,00	0,00	0,00
<b>36</b>	<b>Saldo aus Finanzierungstätigkeit 7)</b>	<b>0,00</b>	<b>0,00</b>	<b>0,00</b>	<b>0,00</b>



## Jahresabschluss 2011

<b>Teilfinanzrechnung Abteilung 43 Bauaufsicht</b>					
Stadt Hameln					
Nr.	Bezeichnung	Ergebnis des Vorjahres -Euro-	Ergebnis des Haushaltsjahres -Euro-	Ansätze des Haushaltsjahres -Euro-	mehr (+) weniger (-)
1)	nicht für Investitionstätigkeit				
2)	o. Beitr. u.ä. Entg. für Inv.-tätigkeit				
3)	außer für Investitionstätigkeit				
4)	Saldo aus Zeile 10 und 17				
5)	Saldo aus Zeile 24 und 31				
6)	Saldo aus Zeile 18 und 32				
7)	Saldo aus Zeile 34 und 35				

## Jahresabschluss 2011

<b>Teilergebnisrechnung Abteilung 45 Zentrale Gebäudewirtschaft</b>					
Stadt Hameln					
Nr.	Bezeichnung	Ergebnis des Vorjahres -Euro-	Ergebnis des Haushaltsjahres -Euro-	Ansätze des Haushaltsjahres -Euro-	mehr (+) weniger (-)
	<b>Ordentliche Erträge</b>	<b>0,00</b>	<b>0,00</b>	<b>0,00</b>	<b>0,00</b>
01	Steuern und ähnliche Abgaben	0,00	0,00	0,00	0,00
02	Zuwendungen und allgemeine Umlagen 1)	5.030,11	465.561,49	0,00	465.561,49
03	Auflösungserträge aus Sonderposten	513.687,04	555.286,72	496.550,00	58.736,72
04	sonstige Transfererträge	0,00	0,00	0,00	0,00
05	öffentlich-rechtliche Entgelte 2)	500,00	526,88	500,00	26,88
06	privatrechtliche Entgelte	730.172,81	1.512.236,09	1.490.010,00	22.226,09
07	Kostenerstattungen und Kostenumlagen	82.746,97	10.352,82	46.870,00	-36.517,18
08	Zinsen und ähnliche Finanzerträge	0,00	0,00	100,00	-100,00
09	aktivierte Eigenleistungen	13.770,75	0,00	0,00	0,00
10	Bestandsveränderungen	0,00	0,00	0,00	0,00
11	sonstige ordentliche Erträge	8.138,44	33.631,80	0,00	33.631,80
<b>12</b>	<b>= Summe ordentliche Erträge</b>	<b>1.354.046,12</b>	<b>2.577.595,80</b>	<b>2.034.030,00</b>	<b>543.565,80</b>
	<b>Ordentliche Aufwendungen</b>	<b>0,00</b>	<b>0,00</b>	<b>0,00</b>	<b>0,00</b>
13	Aufwendungen für aktives Personal	881.101,01	1.681.203,17	1.671.930,00	9.273,17
14	Aufwendungen für Versorgung	0,00	0,00	0,00	0,00
15	Aufwendungen für Sach- und Dienstleistungen	6.577.511,66	9.024.040,07	10.089.508,38	-1.065.468,31
16	Abschreibungen	1.843.765,50	1.957.655,06	1.935.200,00	22.455,06
17	Zinsen und ähnliche Aufwendungen	2.705,49	598,33	0,00	598,33
18	Transferaufwendungen	1.060.409,71	0,00	0,00	0,00
19	sonstige ordentliche Aufwendungen	935.152,63	1.309.544,75	1.363.724,84	-54.180,09
<b>20</b>	<b>= Summe ordentliche Aufwendungen</b>	<b>11.300.646,00</b>	<b>13.973.041,38</b>	<b>15.060.363,22</b>	<b>-1.087.321,84</b>
<b>21</b>	<b>ordentliches Ergebnis 3) Jahresüberschuss(+)/Jahresfehlbetrag(-)</b>	<b>-9.946.599,88</b>	<b>-11.395.445,58</b>	<b>-13.026.333,22</b>	<b>1.630.887,64</b>
22	außerordentliche Erträge	153.196,11	816.146,01	0,00	816.146,01
23	außerordentliche Aufwendungen	305,72	1.099.495,00	0,00	1.099.495,00
<b>24</b>	<b>außerordentliches Ergebnis 4)</b>	<b>152.890,39</b>	<b>-283.348,99</b>	<b>0,00</b>	<b>-283.348,99</b>
<b>25</b>	<b>Jahresergebnis 5) Überschuss(+)/Fehlbetrag(-)</b>	<b>-9.793.709,49</b>	<b>-11.678.794,57</b>	<b>-13.026.333,22</b>	<b>1.347.538,65</b>
26	Erträge aus internen Leistungsbeziehungen	6.774.226,58	8.805.157,62	8.784.663,56	20.494,06
27	Aufwendungen aus internen Leistungsbeziehungen	60.714,87	720.774,49	408.200,00	312.574,49
28	Saldo aus internen Leistungsbeziehungen	6.713.511,71	8.084.383,13	8.376.463,56	-292.080,43
<b>29</b>	<b>Ergebnis unter Berücksichtigung der internen Leistungsbeziehungen</b>	<b>-3.080.197,78</b>	<b>-3.594.411,44</b>	<b>-4.649.869,66</b>	<b>1.055.458,22</b>
	1) nicht für Investitionstätigkeit				
	2) o. Beitr. und Entg. für Inv.-tätigkeit				
	3) ord. Erträge abzgl. ord. Aufwendungen				
	4) außerord. Ertr. abzgl. außerord. Aufw.				
	5) Saldo ord. Ergebnis und außerord. Ergebnis				

## Jahresabschluss 2011

<b>Teilfinanzrechnung Abteilung 45 Zentrale Gebäudewirtschaft</b>					
Stadt Hameln					
Nr.	Bezeichnung	Ergebnis des Vorjahres -Euro-	Ergebnis des Haushaltsjahres -Euro-	Ansätze des Haushaltsjahres -Euro-	mehr (+) weniger (-)
	<b>Einzahlungen aus laufender Verwaltungstätigkeit</b>	<b>0,00</b>	<b>0,00</b>	<b>0,00</b>	<b>0,00</b>
01	Steuern und ähnliche Abgaben	0,00	0,00	0,00	0,00
02	Zuwendungen und allgemeine Umlagen 1)	7.227,15	465.651,66	0,00	465.651,66
03	sonstige Transfereinzahlungen	0,00	0,00	0,00	0,00
04	öffentlich-rechtliche Entgelte 2)	500,00	526,88	500,00	26,88
05	privatrechtliche Entgelte	764.230,92	1.440.486,77	1.490.010,00	-49.523,23
06	Kostenerstattungen und Kostenumlagen 3)	182.993,12	44.329,32	46.870,00	-2.540,68
07	Zinsen und ähnliche Einzahlungen	0,00	0,00	100,00	-100,00
08	Einz. a. d. Veräußerung geringwert. VermGG	0,00	0,00	0,00	0,00
09	sonstige haushaltswirksame Einzahlungen	325,38	94.596,92	0,00	94.596,92
<b>10</b>	<b>= Summe d. Einz. aus lfd. Verwaltungstätigkeit</b>	<b>955.276,57</b>	<b>2.045.591,55</b>	<b>1.537.480,00</b>	<b>508.111,55</b>
	<b>Auszahlungen aus laufender Verwaltungstätigkeit</b>	<b>0,00</b>	<b>0,00</b>	<b>0,00</b>	<b>0,00</b>
11	Auszahlungen für aktives Personal	830.609,75	1.630.112,30	1.627.570,00	2.542,30
12	Auszahlungen für Versorgung	0,00	0,00	0,00	0,00
13	Auszahlungen für Sach- und Dienstleistungen	6.620.756,38	8.757.052,06	10.089.508,38	-1.332.456,32
14	Zinsen und ähnliche Auszahlungen	0,00	3.388,37	0,00	3.388,37
15	Transferauszahlungen	1.933.123,12	1.067.796,61	1.265.660,04	-197.863,43
16	sonstige haushaltswirksame Auszahlungen	42.611,83	211.960,41	98.064,80	113.895,61
<b>17</b>	<b>= Summe d. Ausz. aus lfd. Verwaltungstätigkeit</b>	<b>9.427.101,08</b>	<b>11.670.309,75</b>	<b>13.080.803,22</b>	<b>-1.410.493,47</b>
<b>18</b>	<b>Saldo aus laufender Verwaltungstätigkeit 4)</b>	<b>-8.471.824,51</b>	<b>-9.624.718,20</b>	<b>-11.543.323,22</b>	<b>1.918.605,02</b>
	<b>Einzahlungen für Investitionstätigkeit</b>	<b>0,00</b>	<b>0,00</b>	<b>0,00</b>	<b>0,00</b>
19	Zuwendungen für Investitionstätigkeit	219.876,98	824.571,88	1.446.500,00	-621.928,12
20	Beiträge u.ä. Entgelte für Investitionstätig.	0,00	0,00	0,00	0,00
21	Veräußerung von Sachvermögen	185.148,26	837.867,30	0,00	837.867,30
22	Veräußerung von Finanzvermögensanlagen	0,00	0,00	0,00	0,00
23	sonstige Investitionstätigkeit	86.779,26	0,00	0,00	0,00
<b>24</b>	<b>= Summe d. Einz. für Investitionstätigkeit</b>	<b>491.804,50</b>	<b>1.662.439,18</b>	<b>1.446.500,00</b>	<b>215.939,18</b>
	<b>Auszahlungen für Investitionstätigkeit</b>	<b>0,00</b>	<b>0,00</b>	<b>0,00</b>	<b>0,00</b>
25	Erwerb von Grundstücken und Gebäuden	304.689,09	214.753,85	617.952,67	-403.198,82
26	Baumaßnahmen	3.649.703,89	2.010.789,30	1.258.363,96	752.425,34
27	Erwerb von beweglichem Sachvermögen	156.923,26	80.658,98	596.065,89	-515.406,91
28	Erwerb von Finanzvermögensanlagen	86.779,26	0,00	0,00	0,00
29	Aktivierbare Zuwendungen	0,00	0,00	82.000,00	-82.000,00
30	sonstige Investitionstätigkeit	0,00	0,00	0,00	0,00
<b>31</b>	<b>= Summe d. Ausz. für Investitionstätigkeit</b>	<b>4.198.095,50</b>	<b>2.306.202,13</b>	<b>2.554.382,52</b>	<b>-248.180,39</b>
<b>32</b>	<b>Saldo aus Investitionstätigkeit 5)</b>	<b>-3.706.291,00</b>	<b>-643.762,95</b>	<b>-1.107.882,52</b>	<b>464.119,57</b>
<b>33</b>	<b>Finanzmittel-Überschuss/-Fehlbetrag 6)</b>	<b>-12.178.115,51</b>	<b>-10.268.481,15</b>	<b>-12.651.205,74</b>	<b>2.382.724,59</b>
	<b>Ein-, Auszahlungen aus Finanzierungstätigkeit</b>	<b>0,00</b>	<b>0,00</b>	<b>0,00</b>	<b>0,00</b>
34	Einz.; Aufn. v. Kred. u. inneren Darl.	0,00	0,00	0,00	0,00
35	Ausz.; Tilg. v. Kred. u. Rückz. v. inn. Darl.	0,00	0,00	0,00	0,00
<b>36</b>	<b>Saldo aus Finanzierungstätigkeit 7)</b>	<b>0,00</b>	<b>0,00</b>	<b>0,00</b>	<b>0,00</b>

## Jahresabschluss 2011

<b>Teilfinanzrechnung Abteilung 45 Zentrale Gebäudewirtschaft</b>					
Stadt Hameln					
Nr.	Bezeichnung	Ergebnis des Vorjahres -Euro-	Ergebnis des Haushaltsjahres -Euro-	Ansätze des Haushaltsjahres -Euro-	mehr (+) weniger (-)
1)	nicht für Investitionstätigkeit				
2)	o. Beitr. u.ä. Entg. für Inv.-tätigkeit				
3)	außer für Investitionstätigkeit				
4)	Saldo aus Zeile 10 und 17				
5)	Saldo aus Zeile 24 und 31				
6)	Saldo aus Zeile 18 und 32				
7)	Saldo aus Zeile 34 und 35				

## Jahresabschluss 2011

<b>Teilergebnisrechnung Abteilung 46 Bauverwaltung und Grundstücksverkehr</b>					
Stadt Hameln					
Nr.	Bezeichnung	Ergebnis des Vorjahres -Euro-	Ergebnis des Haushaltsjahres -Euro-	Ansätze des Haushaltsjahres -Euro-	mehr (+) weniger (-)
	<b>Ordentliche Erträge</b>	<b>0,00</b>	<b>0,00</b>	<b>0,00</b>	<b>0,00</b>
01	Steuern und ähnliche Abgaben	0,00	0,00	0,00	0,00
02	Zuwendungen und allgemeine Umlagen 1)	0,00	0,00	0,00	0,00
03	Auflösungserträge aus Sonderposten	0,00	0,00	0,00	0,00
04	sonstige Transfererträge	0,00	0,00	0,00	0,00
05	öffentlich-rechtliche Entgelte 2)	11.614,00	12.245,00	12.430,00	-185,00
06	privatrechtliche Entgelte	356.057,26	356.305,12	358.200,00	-1.894,88
07	Kostenerstattungen und Kostenumlagen	47.874,00	49.530,23	16.620,00	32.910,23
08	Zinsen und ähnliche Finanzerträge	24.445,07	25.192,35	26.520,00	-1.327,65
09	aktivierte Eigenleistungen	0,00	0,00	0,00	0,00
10	Bestandsveränderungen	0,00	0,00	0,00	0,00
11	sonstige ordentliche Erträge	242.984,34	12.011,78	0,00	12.011,78
<b>12</b>	<b>= Summe ordentliche Erträge</b>	<b>682.974,67</b>	<b>455.284,48</b>	<b>413.770,00</b>	<b>41.514,48</b>
	<b>Ordentliche Aufwendungen</b>	<b>0,00</b>	<b>0,00</b>	<b>0,00</b>	<b>0,00</b>
13	Aufwendungen für aktives Personal	652.918,63	661.834,50	655.700,00	6.134,50
14	Aufwendungen für Versorgung	0,00	0,00	0,00	0,00
15	Aufwendungen für Sach- und Dienstleistungen	356.542,90	127.385,80	138.200,00	-10.814,20
16	Abschreibungen	4.985,46	59.992,76	4.430,00	55.562,76
17	Zinsen und ähnliche Aufwendungen	0,00	0,00	0,00	0,00
18	Transferaufwendungen	6.090,00	8.036,00	23.000,00	-14.964,00
19	sonstige ordentliche Aufwendungen	15.552,26	19.491,50	69.410,00	-49.918,50
<b>20</b>	<b>= Summe ordentliche Aufwendungen</b>	<b>1.036.089,25</b>	<b>876.740,56</b>	<b>890.740,00</b>	<b>-13.999,44</b>
<b>21</b>	<b>ordentliches Ergebnis 3) Jahresüberschuss(+)/Jahresfehlbetrag(-)</b>	<b>-353.114,58</b>	<b>-421.456,08</b>	<b>-476.970,00</b>	<b>55.513,92</b>
22	außerordentliche Erträge	2.354,99	55.240,91	0,00	55.240,91
23	außerordentliche Aufwendungen	12.542,90	538,82	0,00	538,82
<b>24</b>	<b>außerordentliches Ergebnis 4)</b>	<b>-10.187,91</b>	<b>54.702,09</b>	<b>0,00</b>	<b>54.702,09</b>
<b>25</b>	<b>Jahresergebnis 5) Überschuss(+)/Fehlbetrag(-)</b>	<b>-363.302,49</b>	<b>-366.753,99</b>	<b>-476.970,00</b>	<b>110.216,01</b>
26	Erträge aus internen Leistungsbeziehungen	0,00	225,41	16.620,00	-16.394,59
27	Aufwendungen aus internen Leistungsbeziehungen	53.512,17	67.867,71	58.120,00	9.747,71
28	Saldo aus internen Leistungsbeziehungen	-53.512,17	-67.642,30	-41.500,00	-26.142,30
<b>29</b>	<b>Ergebnis unter Berücksichtigung der internen Leistungsbeziehungen</b>	<b>-416.814,66</b>	<b>-434.396,29</b>	<b>-518.470,00</b>	<b>84.073,71</b>
	1) nicht für Investitionstätigkeit				
	2) o. Beitr. und Entg. für Inv.-tätigkeit				
	3) ord. Erträge abzgl. ord. Aufwendungen				
	4) außerord. Ertr. abzgl. außerord. Aufw.				
	5) Saldo ord. Ergebnis und außerord. Ergebnis				

## Jahresabschluss 2011

<b>Teilfinanzrechnung Abteilung 46 Bauverwaltung und Grundstücksverkehr</b>					
Stadt Hameln					
Nr.	Bezeichnung	Ergebnis des Vorjahres -Euro-	Ergebnis des Haushaltsjahres -Euro-	Ansätze des Haushaltsjahres -Euro-	mehr (+) weniger (-)
	<b>Einzahlungen aus laufender Verwaltungstätigkeit</b>	<b>0,00</b>	<b>0,00</b>	<b>0,00</b>	<b>0,00</b>
01	Steuern und ähnliche Abgaben	0,00	0,00	0,00	0,00
02	Zuwendungen und allgemeine Umlagen 1)	0,00	0,00	0,00	0,00
03	sonstige Transfereinzahlungen	0,00	0,00	0,00	0,00
04	öffentlich-rechtliche Entgelte 2)	11.895,02	12.112,98	12.430,00	-317,02
05	privatrechtliche Entgelte	351.033,55	352.173,01	358.200,00	-6.026,99
06	Kostenerstattungen und Kostenumlagen 3)	64.494,00	49.530,23	16.620,00	32.910,23
07	Zinsen und ähnliche Einzahlungen	24.368,53	25.227,09	26.520,00	-1.292,91
08	Einz. a. d. Veräußerung geringwert. VermGG	0,00	0,00	0,00	0,00
09	sonstige haushaltswirksame Einzahlungen	226.615,81	1.229,89	0,00	1.229,89
<b>10</b>	<b>= Summe d. Einz. aus lfd. Verwaltungstätigkeit</b>	<b>678.406,91</b>	<b>440.273,20</b>	<b>413.770,00</b>	<b>26.503,20</b>
	<b>Auszahlungen aus laufender Verwaltungstätigkeit</b>	<b>0,00</b>	<b>0,00</b>	<b>0,00</b>	<b>0,00</b>
11	Auszahlungen für aktives Personal	652.305,89	661.556,79	655.700,00	5.856,79
12	Auszahlungen für Versorgung	0,00	0,00	0,00	0,00
13	Auszahlungen für Sach- und Dienstleistungen	132.686,24	169.952,43	138.200,00	31.752,43
14	Zinsen und ähnliche Auszahlungen	0,00	0,00	0,00	0,00
15	Transferauszahlungen	17.091,29	19.169,94	36.800,00	-17.630,06
16	sonstige haushaltswirksame Auszahlungen	14.375,44	5.998,80	55.610,00	-49.611,20
<b>17</b>	<b>= Summe d. Ausz. aus lfd. Verwaltungstätigkeit</b>	<b>816.458,86</b>	<b>856.677,96</b>	<b>886.310,00</b>	<b>-29.632,04</b>
<b>18</b>	<b>Saldo aus laufender Verwaltungstätigkeit 4)</b>	<b>-138.051,95</b>	<b>-416.404,76</b>	<b>-472.540,00</b>	<b>56.135,24</b>
	<b>Einzahlungen für Investitionstätigkeit</b>	<b>0,00</b>	<b>0,00</b>	<b>0,00</b>	<b>0,00</b>
19	Zuwendungen für Investitionstätigkeit	0,00	0,00	0,00	0,00
20	Beiträge u.ä. Entgelte für Investitionstätigk.	0,00	0,00	0,00	0,00
21	Veräußerung von Sachvermögen	291.421,94	331.477,75	287.500,00	43.977,75
22	Veräußerung von Finanzvermögensanlagen	0,00	0,00	0,00	0,00
23	sonstige Investitionstätigkeit	77.961,88	338.844,35	47.060,00	291.784,35
<b>24</b>	<b>= Summe d. Einz. für Investitionstätigkeit</b>	<b>369.383,82</b>	<b>670.322,10</b>	<b>334.560,00</b>	<b>335.762,10</b>
	<b>Auszahlungen für Investitionstätigkeit</b>	<b>0,00</b>	<b>0,00</b>	<b>0,00</b>	<b>0,00</b>
25	Erwerb von Grundstücken und Gebäuden	84.747,12	538,82	45.000,00	-44.461,18
26	Baumaßnahmen	0,00	0,00	0,00	0,00
27	Erwerb von beweglichem Sachvermögen	1.866,00	0,00	0,00	0,00
28	Erwerb von Finanzvermögensanlagen	0,00	0,00	0,00	0,00
29	Aktivierbare Zuwendungen	0,00	0,00	0,00	0,00
30	sonstige Investitionstätigkeit	0,00	0,00	0,00	0,00
<b>31</b>	<b>= Summe d. Ausz. für Investitionstätigkeit</b>	<b>86.613,12</b>	<b>538,82</b>	<b>45.000,00</b>	<b>-44.461,18</b>
<b>32</b>	<b>Saldo aus Investitionstätigkeit 5)</b>	<b>282.770,70</b>	<b>669.783,28</b>	<b>289.560,00</b>	<b>380.223,28</b>
<b>33</b>	<b>Finanzmittel-Überschuss/-Fehlbetrag 6)</b>	<b>144.718,75</b>	<b>253.378,52</b>	<b>-182.980,00</b>	<b>436.358,52</b>
	<b>Ein-, Auszahlungen aus Finanzierungstätigkeit</b>	<b>0,00</b>	<b>0,00</b>	<b>0,00</b>	<b>0,00</b>
34	Einz.; Aufn. v. Kred. u. inneren Darl.	0,00	0,00	0,00	0,00
35	Ausz.; Tilg. v. Kred. u. Rückz. v. inn. Darl.	0,00	0,00	0,00	0,00
<b>36</b>	<b>Saldo aus Finanzierungstätigkeit 7)</b>	<b>0,00</b>	<b>0,00</b>	<b>0,00</b>	<b>0,00</b>

## Jahresabschluss 2011

<b>Teilfinanzrechnung Abteilung 46 Bauverwaltung und Grundstücksverkehr</b>					
Stadt Hameln					
Nr.	Bezeichnung	Ergebnis des Vorjahres -Euro-	Ergebnis des Haushaltsjahres -Euro-	Ansätze des Haushaltsjahres -Euro-	mehr (+) weniger (-)
1)	nicht für Investitionstätigkeit				
2)	o. Beitr. u.ä. Entg. für Inv.-tätigkeit				
3)	außer für Investitionstätigkeit				
4)	Saldo aus Zeile 10 und 17				
5)	Saldo aus Zeile 24 und 31				
6)	Saldo aus Zeile 18 und 32				
7)	Saldo aus Zeile 34 und 35				

## Jahresabschluss 2011

<b>Teilergebnisrechnung Fachbereich 5 Umwelt und technische Dienste</b>					
Stadt Hameln					
Nr.	Bezeichnung	Ergebnis des Vorjahres -Euro-	Ergebnis des Haushaltsjahres -Euro-	Ansätze des Haushaltsjahres -Euro-	mehr (+) weniger (-)
	<b>Ordentliche Erträge</b>	<b>0,00</b>	<b>0,00</b>	<b>0,00</b>	<b>0,00</b>
01	Steuern und ähnliche Abgaben	0,00	0,00	0,00	0,00
02	Zuwendungen und allgemeine Umlagen 1)	45.140,13	92.545,35	110.100,00	-17.554,65
03	Auflösungserträge aus Sonderposten	1.657.140,94	1.567.361,74	1.586.220,00	-18.858,26
04	sonstige Transfererträge	0,00	0,00	0,00	0,00
05	öffentlich-rechtliche Entgelte 2)	8.864.031,79	9.980.694,73	9.848.110,00	132.584,73
06	privatrechtliche Entgelte	803.215,74	787.005,91	685.470,00	101.535,91
07	Kostenerstattungen und Kostenumlagen	1.164.056,30	1.261.974,37	1.058.900,00	203.074,37
08	Zinsen und ähnliche Finanzerträge	1.558,87	2.248,02	1.500,00	748,02
09	aktivierte Eigenleistungen	30.747,50	114.125,40	0,00	114.125,40
10	Bestandsveränderungen	0,00	0,00	0,00	0,00
11	sonstige ordentliche Erträge	62.609,24	33.521,15	15.700,00	17.821,15
<b>12</b>	<b>= Summe ordentliche Erträge</b>	<b>12.628.500,51</b>	<b>13.839.476,67</b>	<b>13.306.000,00</b>	<b>533.476,67</b>
	<b>Ordentliche Aufwendungen</b>	<b>0,00</b>	<b>0,00</b>	<b>0,00</b>	<b>0,00</b>
13	Aufwendungen für aktives Personal	4.757.582,76	4.669.870,48	4.722.060,00	-52.189,52
14	Aufwendungen für Versorgung	0,00	0,00	0,00	0,00
15	Aufwendungen für Sach- und Dienstleistungen	3.743.765,52	4.137.286,27	4.308.953,80	-171.667,53
16	Abschreibungen	5.319.121,76	5.294.712,18	5.245.310,00	49.402,18
17	Zinsen und ähnliche Aufwendungen	28.321,34	0,00	0,00	0,00
18	Transferaufwendungen	81.727,11	83.577,27	40.300,00	43.277,27
19	sonstige ordentliche Aufwendungen	6.991.431,77	6.338.036,57	6.502.695,81	-164.659,24
<b>20</b>	<b>= Summe ordentliche Aufwendungen</b>	<b>20.921.950,26</b>	<b>20.523.482,77</b>	<b>20.819.319,61</b>	<b>-295.836,84</b>
<b>21</b>	<b>ordentliches Ergebnis 3) Jahresüberschuss(+)/Jahresfehlbetrag(-)</b>	<b>-8.293.449,75</b>	<b>-6.684.006,10</b>	<b>-7.513.319,61</b>	<b>829.313,51</b>
22	außerordentliche Erträge	43.991,29	393.942,38	40.000,00	353.942,38
23	außerordentliche Aufwendungen	78.121,37	28.313,55	0,00	28.313,55
<b>24</b>	<b>außerordentliches Ergebnis 4)</b>	<b>-34.130,08</b>	<b>365.628,83</b>	<b>40.000,00</b>	<b>325.628,83</b>
<b>25</b>	<b>Jahresergebnis 5) Überschuss(+)/Fehlbetrag(-)</b>	<b>-8.327.579,83</b>	<b>-6.318.377,27</b>	<b>-7.473.319,61</b>	<b>1.154.942,34</b>
26	Erträge aus internen Leistungsbeziehungen	1.342.967,40	1.517.844,89	1.829.164,06	-311.319,17
27	Aufwendungen aus internen Leistungsbeziehungen	1.959.731,14	2.184.145,36	2.415.594,06	-231.448,70
28	Saldo aus internen Leistungsbeziehungen	-616.763,74	-666.300,47	-586.430,00	-79.870,47
<b>29</b>	<b>Ergebnis unter Berücksichtigung der internen Leistungsbeziehungen</b>	<b>-8.944.343,57</b>	<b>-6.984.677,74</b>	<b>-8.059.749,61</b>	<b>1.075.071,87</b>
	1) nicht für Investitionstätigkeit				
	2) o. Beitr. und Entg. für Inv.-tätigkeit				
	3) ord. Erträge abzgl. ord. Aufwendungen				
	4) außerord. Ertr. abzgl. außerord. Aufw.				
	5) Saldo ord. Ergebnis und außerord. Ergebnis				



## Jahresabschluss 2011

<b>Teilfinanzrechnung Fachbereich 5 Umwelt und technische Dienste</b>					
Stadt Hameln					
Nr.	Bezeichnung	Ergebnis des Vorjahres -Euro-	Ergebnis des Haushaltsjahres -Euro-	Ansätze des Haushaltsjahres -Euro-	mehr (+) weniger (-)
	<b>Einzahlungen aus laufender Verwaltungstätigkeit</b>	<b>0,00</b>	<b>0,00</b>	<b>0,00</b>	<b>0,00</b>
01	Steuern und ähnliche Abgaben	0,00	0,00	0,00	0,00
02	Zuwendungen und allgemeine Umlagen 1)	45.705,38	70.631,51	110.100,00	-39.468,49
03	sonstige Transfereinzahlungen	0,00	0,00	0,00	0,00
04	öffentlich-rechtliche Entgelte 2)	8.922.896,61	9.801.704,85	9.848.110,00	-46.405,15
05	privatrechtliche Entgelte	818.660,87	709.605,72	685.470,00	24.135,72
06	Kostenerstattungen und Kostenumlagen 3)	1.146.759,16	632.947,17	1.098.900,00	-465.952,83
07	Zinsen und ähnliche Einzahlungen	1.558,87	1.521,57	1.500,00	21,57
08	Einz. a. d. Veräußerung geringwert. VermGG	0,00	0,00	0,00	0,00
09	sonstige haushaltswirksame Einzahlungen	54.996,47	34.156,31	15.700,00	18.456,31
<b>10</b>	<b>= Summe d. Einz. aus lfd. Verwaltungstätigkeit</b>	<b>10.990.577,36</b>	<b>11.250.567,13</b>	<b>11.759.780,00</b>	<b>-509.212,87</b>
	<b>Auszahlungen aus laufender Verwaltungstätigkeit</b>	<b>0,00</b>	<b>0,00</b>	<b>0,00</b>	<b>0,00</b>
11	Auszahlungen für aktives Personal	4.621.097,03	4.598.833,52	4.665.200,00	-66.366,48
12	Auszahlungen für Versorgung	0,00	0,00	0,00	0,00
13	Auszahlungen für Sach- und Dienstleistungen	3.558.302,01	3.866.072,96	4.308.953,80	-442.880,84
14	Zinsen und ähnliche Auszahlungen	28.321,34	0,00	0,00	0,00
15	Transferauszahlungen	6.197.591,41	6.229.092,79	5.957.950,36	271.142,43
16	sonstige haushaltswirksame Auszahlungen	490.581,93	478.306,77	585.045,45	-106.738,68
<b>17</b>	<b>= Summe d. Ausz. aus lfd. Verwaltungstätigkeit</b>	<b>14.895.893,72</b>	<b>15.172.306,04</b>	<b>15.517.149,61</b>	<b>-344.843,57</b>
<b>18</b>	<b>Saldo aus laufender Verwaltungstätigkeit 4)</b>	<b>-3.905.316,36</b>	<b>-3.921.738,91</b>	<b>-3.757.369,61</b>	<b>-164.369,30</b>
	<b>Einzahlungen für Investitionstätigkeit</b>	<b>0,00</b>	<b>0,00</b>	<b>0,00</b>	<b>0,00</b>
19	Zuwendungen für Investitionstätigkeit	466.694,81	1.129.570,69	1.560.924,00	-431.353,31
20	Beiträge u.ä. Entgelte für Investitionstätig.	230.833,62	148.630,86	3.500,00	145.130,86
21	Veräußerung von Sachvermögen	69.982,71	267.437,15	0,00	267.437,15
22	Veräußerung von Finanzvermögensanlagen	0,00	0,00	0,00	0,00
23	sonstige Investitionstätigkeit	0,00	0,00	0,00	0,00
<b>24</b>	<b>= Summe d. Einz. für Investitionstätigkeit</b>	<b>767.511,14</b>	<b>1.545.638,70</b>	<b>1.564.424,00</b>	<b>-18.785,30</b>
	<b>Auszahlungen für Investitionstätigkeit</b>	<b>0,00</b>	<b>0,00</b>	<b>0,00</b>	<b>0,00</b>
25	Erwerb von Grundstücken und Gebäuden	160.456,20	147.461,96	5.075.538,06	-4.928.076,10
26	Baumaßnahmen	3.508.940,54	4.350.409,30	4.168.697,31	181.711,99
27	Erwerb von beweglichem Sachvermögen	322.951,62	377.711,55	1.020.908,70	-643.197,15
28	Erwerb von Finanzvermögensanlagen	0,00	0,00	0,00	0,00
29	Aktivierbare Zuwendungen	0,00	-741,70	0,00	-741,70
30	sonstige Investitionstätigkeit	0,00	0,00	0,00	0,00
<b>31</b>	<b>= Summe d. Ausz. für Investitionstätigkeit</b>	<b>3.992.348,36</b>	<b>4.874.841,11</b>	<b>10.265.144,07</b>	<b>-5.390.302,96</b>
<b>32</b>	<b>Saldo aus Investitionstätigkeit 5)</b>	<b>-3.224.837,22</b>	<b>-3.329.202,41</b>	<b>-8.700.720,07</b>	<b>5.371.517,66</b>
<b>33</b>	<b>Finanzmittel-Überschuss/-Fehlbetrag 6)</b>	<b>-7.130.153,58</b>	<b>-7.250.941,32</b>	<b>-12.458.089,68</b>	<b>5.207.148,36</b>
	<b>Ein-, Auszahlungen aus Finanzierungstätigkeit</b>	<b>0,00</b>	<b>0,00</b>	<b>0,00</b>	<b>0,00</b>
34	Einz.; Aufn. v. Kred. u. inneren Darl.	0,00	0,00	0,00	0,00
35	Ausz.; Tilg. v. Kred. u. Rückz. v. inn. Darl.	0,00	0,00	0,00	0,00
<b>36</b>	<b>Saldo aus Finanzierungstätigkeit 7)</b>	<b>0,00</b>	<b>0,00</b>	<b>0,00</b>	<b>0,00</b>

## Jahresabschluss 2011

<b>Teilfinanzrechnung Fachbereich 5 Umwelt und technische Dienste</b>					
Stadt Hameln					
Nr.	Bezeichnung	Ergebnis des Vorjahres -Euro-	Ergebnis des Haushaltsjahres -Euro-	Ansätze des Haushaltsjahres -Euro-	mehr (+) weniger (-)
1)	nicht für Investitionstätigkeit				
2)	o. Beitr. u.ä. Entg. für Inv.-tätigkeit				
3)	außer für Investitionstätigkeit				
4)	Saldo aus Zeile 10 und 17				
5)	Saldo aus Zeile 24 und 31				
6)	Saldo aus Zeile 18 und 32				
7)	Saldo aus Zeile 34 und 35				

## Jahresabschluss 2011

<b>Teilergebnisrechnung Abteilung 51 Stadtentwässerung, Gewässer- und Immissionsschutz</b>					
Stadt Hameln					
Nr.	Bezeichnung	Ergebnis des Vorjahres -Euro-	Ergebnis des Haushaltsjahres -Euro-	Ansätze des Haushaltsjahres -Euro-	mehr (+) weniger (-)
	<b>Ordentliche Erträge</b>	<b>0,00</b>	<b>0,00</b>	<b>0,00</b>	<b>0,00</b>
01	Steuern und ähnliche Abgaben	0,00	0,00	0,00	0,00
02	Zuwendungen und allgemeine Umlagen 1)	0,00	16.407,12	12.000,00	4.407,12
03	Auflösungserträge aus Sonderposten	412.038,33	415.775,67	408.960,00	6.815,67
04	sonstige Transfererträge	0,00	0,00	0,00	0,00
05	öffentlich-rechtliche Entgelte 2)	7.330.399,30	8.408.717,03	8.184.000,00	224.717,03
06	privatrechtliche Entgelte	30.939,54	52.779,84	21.470,00	31.309,84
07	Kostenerstattungen und Kostenumlagen	836.122,01	920.993,34	742.000,00	178.993,34
08	Zinsen und ähnliche Finanzerträge	156,00	0,00	0,00	0,00
09	aktivierte Eigenleistungen	22.885,58	47.700,40	0,00	47.700,40
10	Bestandsveränderungen	0,00	0,00	0,00	0,00
11	sonstige ordentliche Erträge	11.708,52	4.064,02	15.300,00	-11.235,98
<b>12</b>	<b>= Summe ordentliche Erträge</b>	<b>8.644.249,28</b>	<b>9.866.437,42</b>	<b>9.383.730,00</b>	<b>482.707,42</b>
	<b>Ordentliche Aufwendungen</b>	<b>0,00</b>	<b>0,00</b>	<b>0,00</b>	<b>0,00</b>
13	Aufwendungen für aktives Personal	1.464.369,97	1.467.501,50	1.447.100,00	20.401,50
14	Aufwendungen für Versorgung	0,00	0,00	0,00	0,00
15	Aufwendungen für Sach- und Dienstleistungen	2.165.951,85	2.741.880,99	2.643.856,75	98.024,24
16	Abschreibungen	3.014.018,34	3.031.171,07	2.964.770,00	66.401,07
17	Zinsen und ähnliche Aufwendungen	0,00	0,00	0,00	0,00
18	Transferaufwendungen	372,47	0,00	0,00	0,00
19	sonstige ordentliche Aufwendungen	1.543.688,87	1.479.044,01	1.575.609,97	-96.565,96
<b>20</b>	<b>= Summe ordentliche Aufwendungen</b>	<b>8.188.401,50</b>	<b>8.719.597,57</b>	<b>8.631.336,72</b>	<b>88.260,85</b>
<b>21</b>	<b>ordentliches Ergebnis 3) Jahresüberschuss(+)/Jahresfehlbetrag(-)</b>	<b>455.847,78</b>	<b>1.146.839,85</b>	<b>752.393,28</b>	<b>394.446,57</b>
22	außerordentliche Erträge	1.936,35	600,00	0,00	600,00
23	außerordentliche Aufwendungen	76.605,77	23.889,30	0,00	23.889,30
<b>24</b>	<b>außerordentliches Ergebnis 4)</b>	<b>-74.669,42</b>	<b>-23.289,30</b>	<b>0,00</b>	<b>-23.289,30</b>
<b>25</b>	<b>Jahresergebnis 5) Überschuss(+)/Fehlbetrag(-)</b>	<b>381.178,36</b>	<b>1.123.550,55</b>	<b>752.393,28</b>	<b>371.157,27</b>
26	Erträge aus internen Leistungsbeziehungen	822.777,38	927.119,98	1.122.053,05	-194.933,07
27	Aufwendungen aus internen Leistungsbeziehungen	237.809,42	256.342,39	460.350,00	-204.007,61
28	Saldo aus internen Leistungsbeziehungen	584.967,96	670.777,59	661.703,05	9.074,54
<b>29</b>	<b>Ergebnis unter Berücksichtigung der internen Leistungsbeziehungen</b>	<b>966.146,32</b>	<b>1.794.328,14</b>	<b>1.414.096,33</b>	<b>380.231,81</b>
	1) nicht für Investitionstätigkeit				
	2) o. Beitr. und Entg. für Inv.-tätigkeit				
	3) ord. Erträge abzgl. ord. Aufwendungen				
	4) außerord. Ertr. abzgl. außerord. Aufw.				
	5) Saldo ord. Ergebnis und außerord. Ergebnis				

## Jahresabschluss 2011

<b>Teilfinanzrechnung Abteilung 51 Stadtentwässerung, Gewässer- und Immissionsschutz</b>					
Stadt Hameln					
Nr.	Bezeichnung	Ergebnis des Vorjahres -Euro-	Ergebnis des Haushaltsjahres -Euro-	Ansätze des Haushaltsjahres -Euro-	mehr (+) weniger (-)
	<b>Einzahlungen aus laufender Verwaltungstätigkeit</b>	<b>0,00</b>	<b>0,00</b>	<b>0,00</b>	<b>0,00</b>
01	Steuern und ähnliche Abgaben	0,00	0,00	0,00	0,00
02	Zuwendungen und allgemeine Umlagen 1)	0,00	0,00	12.000,00	-12.000,00
03	sonstige Transfereinzahlungen	0,00	0,00	0,00	0,00
04	öffentlich-rechtliche Entgelte 2)	7.419.222,34	8.230.916,75	8.184.000,00	46.916,75
05	privatrechtliche Entgelte	29.398,45	53.348,31	21.470,00	31.878,31
06	Kostenerstattungen und Kostenumlagen 3)	823.512,45	244.286,41	742.000,00	-497.713,59
07	Zinsen und ähnliche Einzahlungen	156,00	0,00	0,00	0,00
08	Einz. a. d. Veräußerung geringwert. VermGG	0,00	0,00	0,00	0,00
09	sonstige haushaltswirksame Einzahlungen	2.803,70	-141,20	15.300,00	-15.441,20
<b>10</b>	<b>= Summe d. Einz. aus lfd. Verwaltungstätigkeit</b>	<b>8.275.092,94</b>	<b>8.528.410,27</b>	<b>8.974.770,00</b>	<b>-446.359,73</b>
	<b>Auszahlungen aus laufender Verwaltungstätigkeit</b>	<b>0,00</b>	<b>0,00</b>	<b>0,00</b>	<b>0,00</b>
11	Auszahlungen für aktives Personal	1.460.740,50	1.454.983,79	1.447.100,00	7.883,79
12	Auszahlungen für Versorgung	0,00	0,00	0,00	0,00
13	Auszahlungen für Sach- und Dienstleistungen	2.079.390,59	2.592.545,96	2.643.856,75	-51.310,79
14	Zinsen und ähnliche Auszahlungen	0,00	0,00	0,00	0,00
15	Transferauszahlungen	1.367.102,79	1.044.381,92	1.185.151,97	-140.770,05
16	sonstige haushaltswirksame Auszahlungen	344.535,54	286.975,82	390.458,00	-103.482,18
<b>17</b>	<b>= Summe d. Ausz. aus lfd. Verwaltungstätigkeit</b>	<b>5.251.769,42</b>	<b>5.378.887,49</b>	<b>5.666.566,72</b>	<b>-287.679,23</b>
<b>18</b>	<b>Saldo aus laufender Verwaltungstätigkeit 4)</b>	<b>3.023.323,52</b>	<b>3.149.522,78</b>	<b>3.308.203,28</b>	<b>-158.680,50</b>
	<b>Einzahlungen für Investitionstätigkeit</b>	<b>0,00</b>	<b>0,00</b>	<b>0,00</b>	<b>0,00</b>
19	Zuwendungen für Investitionstätigkeit	281.980,20	79.577,12	209.400,00	-129.822,88
20	Beiträge u.ä. Entgelte für Investitionstätig.	-50.322,71	58.346,72	3.500,00	54.846,72
21	Veräußerung von Sachvermögen	0,00	40.665,00	0,00	40.665,00
22	Veräußerung von Finanzvermögensanlagen	0,00	0,00	0,00	0,00
23	sonstige Investitionstätigkeit	0,00	0,00	0,00	0,00
<b>24</b>	<b>= Summe d. Einz. für Investitionstätigkeit</b>	<b>231.657,49</b>	<b>178.588,84</b>	<b>212.900,00</b>	<b>-34.311,16</b>
	<b>Auszahlungen für Investitionstätigkeit</b>	<b>0,00</b>	<b>0,00</b>	<b>0,00</b>	<b>0,00</b>
25	Erwerb von Grundstücken und Gebäuden	54.088,31	78.370,71	3.311.026,30	-3.232.655,59
26	Baumaßnahmen	1.637.915,49	1.804.945,74	995.894,64	809.051,10
27	Erwerb von beweglichem Sachvermögen	62.324,50	207.578,92	177.921,71	29.657,21
28	Erwerb von Finanzvermögensanlagen	0,00	0,00	0,00	0,00
29	Aktivierbare Zuwendungen	0,00	0,00	0,00	0,00
30	sonstige Investitionstätigkeit	0,00	0,00	0,00	0,00
<b>31</b>	<b>= Summe d. Ausz. für Investitionstätigkeit</b>	<b>1.754.328,30</b>	<b>2.090.895,37</b>	<b>4.484.842,65</b>	<b>-2.393.947,28</b>
<b>32</b>	<b>Saldo aus Investitionstätigkeit 5)</b>	<b>-1.522.670,81</b>	<b>-1.912.306,53</b>	<b>-4.271.942,65</b>	<b>2.359.636,12</b>
<b>33</b>	<b>Finanzmittel-Überschuss/-Fehlbetrag 6)</b>	<b>1.500.652,71</b>	<b>1.237.216,25</b>	<b>-963.739,37</b>	<b>2.200.955,62</b>
	<b>Ein-, Auszahlungen aus Finanzierungstätigkeit</b>	<b>0,00</b>	<b>0,00</b>	<b>0,00</b>	<b>0,00</b>
34	Einz.; Aufn. v. Kred. u. inneren Darl.	0,00	0,00	0,00	0,00
35	Ausz.; Tilg. v. Kred. u. Rückz. v. inn. Darl.	0,00	0,00	0,00	0,00
<b>36</b>	<b>Saldo aus Finanzierungstätigkeit 7)</b>	<b>0,00</b>	<b>0,00</b>	<b>0,00</b>	<b>0,00</b>

## Jahresabschluss 2011

<b>Teilfinanzrechnung Abteilung 51 Stadtentwässerung, Gewässer- und Immissionsschutz</b>					
Stadt Hameln					
Nr.	Bezeichnung	Ergebnis des Vorjahres -Euro-	Ergebnis des Haushaltsjahres -Euro-	Ansätze des Haushaltsjahres -Euro-	mehr (+) weniger (-)
1)	nicht für Investitionstätigkeit				
2)	o. Beitr. u.ä. Entg. für Inv.-tätigkeit				
3)	außer für Investitionstätigkeit				
4)	Saldo aus Zeile 10 und 17				
5)	Saldo aus Zeile 24 und 31				
6)	Saldo aus Zeile 18 und 32				
7)	Saldo aus Zeile 34 und 35				

## Jahresabschluss 2011

<b>Teilergebnisrechnung Abteilung 52 Verkehrsplanung, Straßenwesen</b>					
Stadt Hameln					
Nr.	Bezeichnung	Ergebnis des Vorjahres -Euro-	Ergebnis des Haushaltsjahres -Euro-	Ansätze des Haushaltsjahres -Euro-	mehr (+) weniger (-)
	<b>Ordentliche Erträge</b>	<b>0,00</b>	<b>0,00</b>	<b>0,00</b>	<b>0,00</b>
01	Steuern und ähnliche Abgaben	0,00	0,00	0,00	0,00
02	Zuwendungen und allgemeine Umlagen 1)	41.500,00	27.600,00	0,00	27.600,00
03	Auflösungserträge aus Sonderposten	1.213.582,35	1.117.451,29	1.154.930,00	-37.478,71
04	sonstige Transfererträge	0,00	0,00	0,00	0,00
05	öffentlich-rechtliche Entgelte 2)	500.294,94	491.283,30	519.900,00	-28.616,70
06	privatrechtliche Entgelte	11.282,58	5.306,71	0,00	5.306,71
07	Kostenerstattungen und Kostenumlagen	248.869,18	252.573,45	249.600,00	2.973,45
08	Zinsen und ähnliche Finanzerträge	0,00	0,00	0,00	0,00
09	aktivierte Eigenleistungen	0,00	52.870,99	0,00	52.870,99
10	Bestandsveränderungen	0,00	0,00	0,00	0,00
11	sonstige ordentliche Erträge	4.006,78	12.278,85	0,00	12.278,85
<b>12</b>	<b>= Summe ordentliche Erträge</b>	<b>2.019.535,83</b>	<b>1.959.364,59</b>	<b>1.924.430,00</b>	<b>34.934,59</b>
	<b>Ordentliche Aufwendungen</b>	<b>0,00</b>	<b>0,00</b>	<b>0,00</b>	<b>0,00</b>
13	Aufwendungen für aktives Personal	850.035,33	815.052,88	864.610,00	-49.557,12
14	Aufwendungen für Versorgung	0,00	0,00	0,00	0,00
15	Aufwendungen für Sach- und Dienstleistungen	867.342,54	702.237,34	828.984,88	-126.747,54
16	Abschreibungen	2.108.788,20	2.061.266,89	2.098.570,00	-37.303,11
17	Zinsen und ähnliche Aufwendungen	28.321,34	0,00	0,00	0,00
18	Transferaufwendungen	0,00	60.000,00	0,00	60.000,00
19	sonstige ordentliche Aufwendungen	2.692.648,41	2.038.408,13	2.037.888,21	519,92
<b>20</b>	<b>= Summe ordentliche Aufwendungen</b>	<b>6.547.135,82</b>	<b>5.676.965,24</b>	<b>5.830.053,09</b>	<b>-153.087,85</b>
<b>21</b>	<b>ordentliches Ergebnis 3) Jahresüberschuss(+)/Jahresfehlbetrag(-)</b>	<b>-4.527.599,99</b>	<b>-3.717.600,65</b>	<b>-3.905.623,09</b>	<b>188.022,44</b>
22	außerordentliche Erträge	4.684,34	239.795,60	40.000,00	199.795,60
23	außerordentliche Aufwendungen	0,00	18,10	0,00	18,10
<b>24</b>	<b>außerordentliches Ergebnis 4)</b>	<b>4.684,34</b>	<b>239.777,50</b>	<b>40.000,00</b>	<b>199.777,50</b>
<b>25</b>	<b>Jahresergebnis 5) Überschuss(+)/Fehlbetrag(-)</b>	<b>-4.522.915,65</b>	<b>-3.477.823,15</b>	<b>-3.865.623,09</b>	<b>387.799,94</b>
26	Erträge aus internen Leistungsbeziehungen	0,00	80,66	68.800,00	-68.719,34
27	Aufwendungen aus internen Leistungsbeziehungen	1.400.027,45	1.561.542,47	1.545.033,05	16.509,42
28	Saldo aus internen Leistungsbeziehungen	-1.400.027,45	-1.561.461,81	-1.476.233,05	-85.228,76
<b>29</b>	<b>Ergebnis unter Berücksichtigung der internen Leistungsbeziehungen</b>	<b>-5.922.943,10</b>	<b>-5.039.284,96</b>	<b>-5.341.856,14</b>	<b>302.571,18</b>
	1) nicht für Investitionstätigkeit				
	2) o. Beitr. und Entg. für Inv.-tätigkeit				
	3) ord. Erträge abzgl. ord. Aufwendungen				
	4) außerord. Ertr. abzgl. außerord. Aufw.				
	5) Saldo ord. Ergebnis und außerord. Ergebnis				

## Jahresabschluss 2011

<b>Teilfinanzrechnung Abteilung 52 Verkehrsplanung, Straßenwesen</b>					
Stadt Hameln					
Nr.	Bezeichnung	Ergebnis des Vorjahres -Euro-	Ergebnis des Haushaltsjahres -Euro-	Ansätze des Haushaltsjahres -Euro-	mehr (+) weniger (-)
	<b>Einzahlungen aus laufender Verwaltungstätigkeit</b>	<b>0,00</b>	<b>0,00</b>	<b>0,00</b>	<b>0,00</b>
01	Steuern und ähnliche Abgaben	0,00	0,00	0,00	0,00
02	Zuwendungen und allgemeine Umlagen 1)	41.500,00	27.600,00	0,00	27.600,00
03	sonstige Transfereinzahlungen	0,00	0,00	0,00	0,00
04	öffentlich-rechtliche Entgelte 2)	501.025,10	491.306,30	519.900,00	-28.593,70
05	privatrechtliche Entgelte	12.220,52	10.297,25	0,00	10.297,25
06	Kostenerstattungen und Kostenumlagen 3)	252.908,68	298.272,47	289.600,00	8.672,47
07	Zinsen und ähnliche Einzahlungen	0,00	0,00	0,00	0,00
08	Einz. a. d. Veräußerung geringwert. VermGG	0,00	0,00	0,00	0,00
09	sonstige haushaltswirksame Einzahlungen	0,00	692,93	0,00	692,93
<b>10</b>	<b>= Summe d. Einz. aus lfd. Verwaltungstätigkeit</b>	<b>807.654,30</b>	<b>828.168,95</b>	<b>809.500,00</b>	<b>18.668,95</b>
	<b>Auszahlungen aus laufender Verwaltungstätigkeit</b>	<b>0,00</b>	<b>0,00</b>	<b>0,00</b>	<b>0,00</b>
11	Auszahlungen für aktives Personal	848.029,37	813.112,74	864.610,00	-51.497,26
12	Auszahlungen für Versorgung	0,00	0,00	0,00	0,00
13	Auszahlungen für Sach- und Dienstleistungen	704.108,15	598.848,57	828.984,88	-230.136,31
14	Zinsen und ähnliche Auszahlungen	28.321,34	0,00	0,00	0,00
15	Transferauszahlungen	2.148.911,62	2.519.608,71	1.958.830,76	560.777,95
16	sonstige haushaltswirksame Auszahlungen	77.886,64	78.455,11	79.057,45	-602,34
<b>17</b>	<b>= Summe d. Ausz. aus lfd. Verwaltungstätigkeit</b>	<b>3.807.257,12</b>	<b>4.010.025,13</b>	<b>3.731.483,09</b>	<b>278.542,04</b>
<b>18</b>	<b>Saldo aus laufender Verwaltungstätigkeit 4)</b>	<b>-2.999.602,82</b>	<b>-3.181.856,18</b>	<b>-2.921.983,09</b>	<b>-259.873,09</b>
	<b>Einzahlungen für Investitionstätigkeit</b>	<b>0,00</b>	<b>0,00</b>	<b>0,00</b>	<b>0,00</b>
19	Zuwendungen für Investitionstätigkeit	183.984,03	1.024.594,09	1.188.894,00	-164.299,91
20	Beiträge u.ä. Entgelte für Investitionstätig.	256.081,54	74.299,45	0,00	74.299,45
21	Veräußerung von Sachvermögen	27.316,15	15.058,65	0,00	15.058,65
22	Veräußerung von Finanzvermögensanlagen	0,00	0,00	0,00	0,00
23	sonstige Investitionstätigkeit	0,00	0,00	0,00	0,00
<b>24</b>	<b>= Summe d. Einz. für Investitionstätigkeit</b>	<b>467.381,72</b>	<b>1.113.952,19</b>	<b>1.188.894,00</b>	<b>-74.941,81</b>
	<b>Auszahlungen für Investitionstätigkeit</b>	<b>0,00</b>	<b>0,00</b>	<b>0,00</b>	<b>0,00</b>
25	Erwerb von Grundstücken und Gebäuden	82.144,91	67.132,81	1.620.434,06	-1.553.301,25
26	Baumaßnahmen	1.703.811,32	2.272.335,22	3.055.980,69	-783.645,47
27	Erwerb von beweglichem Sachvermögen	198.929,27	127.227,17	479.919,99	-352.692,82
28	Erwerb von Finanzvermögensanlagen	0,00	0,00	0,00	0,00
29	Aktivierbare Zuwendungen	0,00	-741,70	0,00	-741,70
30	sonstige Investitionstätigkeit	0,00	0,00	0,00	0,00
<b>31</b>	<b>= Summe d. Ausz. für Investitionstätigkeit</b>	<b>1.984.885,50</b>	<b>2.465.953,50</b>	<b>5.156.334,74</b>	<b>-2.690.381,24</b>
<b>32</b>	<b>Saldo aus Investitionstätigkeit 5)</b>	<b>-1.517.503,78</b>	<b>-1.352.001,31</b>	<b>-3.967.440,74</b>	<b>2.615.439,43</b>
<b>33</b>	<b>Finanzmittel-Überschuss/-Fehlbetrag 6)</b>	<b>-4.517.106,60</b>	<b>-4.533.857,49</b>	<b>-6.889.423,83</b>	<b>2.355.566,34</b>
	<b>Ein-, Auszahlungen aus Finanzierungstätigkeit</b>	<b>0,00</b>	<b>0,00</b>	<b>0,00</b>	<b>0,00</b>
34	Einz.; Aufn. v. Kred. u. inneren Darl.	0,00	0,00	0,00	0,00
35	Ausz.; Tilg. v. Kred. u. Rückz. v. inn. Darl.	0,00	0,00	0,00	0,00
<b>36</b>	<b>Saldo aus Finanzierungstätigkeit 7)</b>	<b>0,00</b>	<b>0,00</b>	<b>0,00</b>	<b>0,00</b>

## Jahresabschluss 2011

<b>Teilfinanzrechnung Abteilung 52 Verkehrsplanung, Straßenwesen</b>					
Stadt Hameln					
Nr.	Bezeichnung	Ergebnis des Vorjahres -Euro-	Ergebnis des Haushaltsjahres -Euro-	Ansätze des Haushaltsjahres -Euro-	mehr (+) weniger (-)
1)	nicht für Investitionstätigkeit				
2)	o. Beitr. u.ä. Entg. für Inv.-tätigkeit				
3)	außer für Investitionstätigkeit				
4)	Saldo aus Zeile 10 und 17				
5)	Saldo aus Zeile 24 und 31				
6)	Saldo aus Zeile 18 und 32				
7)	Saldo aus Zeile 34 und 35				



## Jahresabschluss 2011

### Teilergebnisrechnung Abteilung 53 Grünflächen, Naturschutz

Stadt Hameln

Nr.	Bezeichnung	Ergebnis des Vorjahres -Euro-	Ergebnis des Haushaltsjahres -Euro-	Ansätze des Haushaltsjahres -Euro-	mehr (+) weniger (-)
	<b>Ordentliche Erträge</b>	<b>0,00</b>	<b>0,00</b>	<b>0,00</b>	<b>0,00</b>
01	Steuern und ähnliche Abgaben	0,00	0,00	0,00	0,00
02	Zuwendungen und allgemeine Umlagen 1)	350,00	33.217,40	95.600,00	-62.382,60
03	Auflösungserträge aus Sonderposten	31.520,26	34.134,78	22.330,00	11.804,78
04	sonstige Transfererträge	0,00	0,00	0,00	0,00
05	öffentlich-rechtliche Entgelte 2)	1.120,00	1.180,00	1.700,00	-520,00
06	privatrechtliche Entgelte	13.169,72	7.757,52	5.400,00	2.357,52
07	Kostenerstattungen und Kostenumlagen	0,00	1.738,42	7.300,00	-5.561,58
08	Zinsen und ähnliche Finanzerträge	0,00	0,00	0,00	0,00
09	aktivierte Eigenleistungen	7.861,92	13.554,01	0,00	13.554,01
10	Bestandsveränderungen	0,00	0,00	0,00	0,00
11	sonstige ordentliche Erträge	1.987,43	4.471,29	0,00	4.471,29
<b>12</b>	<b>= Summe ordentliche Erträge</b>	<b>56.009,33</b>	<b>96.053,42</b>	<b>132.330,00</b>	<b>-36.276,58</b>
	<b>Ordentliche Aufwendungen</b>	<b>0,00</b>	<b>0,00</b>	<b>0,00</b>	<b>0,00</b>
13	Aufwendungen für aktives Personal	686.809,72	667.018,96	678.170,00	-11.151,04
14	Aufwendungen für Versorgung	0,00	0,00	0,00	0,00
15	Aufwendungen für Sach- und Dienstleistungen	394.007,86	376.130,79	450.909,47	-74.778,68
16	Abschreibungen	96.448,99	104.984,24	80.950,00	24.034,24
17	Zinsen und ähnliche Aufwendungen	0,00	0,00	0,00	0,00
18	Transferaufwendungen	11.361,51	8.335,05	11.400,00	-3.064,95
19	sonstige ordentliche Aufwendungen	2.658.304,14	2.715.078,52	2.735.237,63	-20.159,11
<b>20</b>	<b>= Summe ordentliche Aufwendungen</b>	<b>3.846.932,22</b>	<b>3.871.547,56</b>	<b>3.956.667,10</b>	<b>-85.119,54</b>
<b>21</b>	<b>ordentliches Ergebnis 3) Jahresüberschuss(+)/Jahresfehlbetrag(-)</b>	<b>-3.790.922,89</b>	<b>-3.775.494,14</b>	<b>-3.824.337,10</b>	<b>48.842,96</b>
22	außerordentliche Erträge	569,00	53.241,70	0,00	53.241,70
23	außerordentliche Aufwendungen	8,00	81,00	0,00	81,00
<b>24</b>	<b>außerordentliches Ergebnis 4)</b>	<b>561,00</b>	<b>53.160,70</b>	<b>0,00</b>	<b>53.160,70</b>
<b>25</b>	<b>Jahresergebnis 5) Überschuss(+)/Fehlbetrag(-)</b>	<b>-3.790.361,89</b>	<b>-3.722.333,44</b>	<b>-3.824.337,10</b>	<b>102.003,66</b>
26	Erträge aus internen Leistungsbeziehungen	363.517,35	393.327,63	409.600,00	-16.272,37
27	Aufwendungen aus internen Leistungsbeziehungen	208.922,12	246.261,50	261.001,01	-14.739,51
28	Saldo aus internen Leistungsbeziehungen	154.595,23	147.066,13	148.598,99	-1.532,86
<b>29</b>	<b>Ergebnis unter Berücksichtigung der internen Leistungsbeziehungen</b>	<b>-3.635.766,66</b>	<b>-3.575.267,31</b>	<b>-3.675.738,11</b>	<b>100.470,80</b>
	1) nicht für Investitionstätigkeit				
	2) o. Beitr. und Entg. für Inv.-tätigkeit				
	3) ord. Erträge abzgl. ord. Aufwendungen				
	4) außerord. Ertr. abzgl. außerord. Aufw.				
	5) Saldo ord. Ergebnis und außerord. Ergebnis				

## Jahresabschluss 2011

<b>Teilfinanzrechnung Abteilung 53 Grünflächen, Naturschutz</b>					
Stadt Hameln					
Nr.	Bezeichnung	Ergebnis des Vorjahres -Euro-	Ergebnis des Haushaltsjahres -Euro-	Ansätze des Haushaltsjahres -Euro-	mehr (+) weniger (-)
	<b>Einzahlungen aus laufender Verwaltungstätigkeit</b>	<b>0,00</b>	<b>0,00</b>	<b>0,00</b>	<b>0,00</b>
01	Steuern und ähnliche Abgaben	0,00	0,00	0,00	0,00
02	Zuwendungen und allgemeine Umlagen 1)	915,25	27.710,68	95.600,00	-67.889,32
03	sonstige Transfereinzahlungen	0,00	0,00	0,00	0,00
04	öffentlich-rechtliche Entgelte 2)	1.381,97	1.180,00	1.700,00	-520,00
05	privatrechtliche Entgelte	10.818,10	7.757,52	5.400,00	2.357,52
06	Kostenerstattungen und Kostenumlagen 3)	7.300,00	1.738,42	7.300,00	-5.561,58
07	Zinsen und ähnliche Einzahlungen	0,00	0,00	0,00	0,00
08	Einz. a. d. Veräußerung geringwert. VermGG	0,00	0,00	0,00	0,00
09	sonstige haushaltswirksame Einzahlungen	0,00	0,52	0,00	0,52
<b>10</b>	<b>= Summe d. Einz. aus lfd. Verwaltungstätigkeit</b>	<b>20.415,32</b>	<b>38.387,14</b>	<b>110.000,00</b>	<b>-71.612,86</b>
	<b>Auszahlungen aus laufender Verwaltungstätigkeit</b>	<b>0,00</b>	<b>0,00</b>	<b>0,00</b>	<b>0,00</b>
11	Auszahlungen für aktives Personal	673.055,22	663.770,63	678.170,00	-14.399,37
12	Auszahlungen für Versorgung	0,00	0,00	0,00	0,00
13	Auszahlungen für Sach- und Dienstleistungen	444.142,12	356.259,15	450.909,47	-94.650,32
14	Zinsen und ähnliche Auszahlungen	0,00	0,00	0,00	0,00
15	Transferauszahlungen	2.591.558,01	2.542.415,06	2.692.757,63	-150.342,57
16	sonstige haushaltswirksame Auszahlungen	31.309,20	22.751,05	53.880,00	-31.128,95
<b>17</b>	<b>= Summe d. Ausz. aus lfd. Verwaltungstätigkeit</b>	<b>3.740.064,55</b>	<b>3.585.195,89</b>	<b>3.875.717,10</b>	<b>-290.521,21</b>
<b>18</b>	<b>Saldo aus laufender Verwaltungstätigkeit 4)</b>	<b>-3.719.649,23</b>	<b>-3.546.808,75</b>	<b>-3.765.717,10</b>	<b>218.908,35</b>
	<b>Einzahlungen für Investitionstätigkeit</b>	<b>0,00</b>	<b>0,00</b>	<b>0,00</b>	<b>0,00</b>
19	Zuwendungen für Investitionstätigkeit	730,58	25.399,48	162.630,00	-137.230,52
20	Beiträge u.ä. Entgelte für Investitionstätigk.	25.074,79	15.984,69	0,00	15.984,69
21	Veräußerung von Sachvermögen	1.906,56	103.587,50	0,00	103.587,50
22	Veräußerung von Finanzvermögensanlagen	0,00	0,00	0,00	0,00
23	sonstige Investitionstätigkeit	0,00	0,00	0,00	0,00
<b>24</b>	<b>= Summe d. Einz. für Investitionstätigkeit</b>	<b>27.711,93</b>	<b>144.971,67</b>	<b>162.630,00</b>	<b>-17.658,33</b>
	<b>Auszahlungen für Investitionstätigkeit</b>	<b>0,00</b>	<b>0,00</b>	<b>0,00</b>	<b>0,00</b>
25	Erwerb von Grundstücken und Gebäuden	24.222,98	1.958,44	144.077,70	-142.119,26
26	Baumaßnahmen	167.213,73	273.128,34	116.821,98	156.306,36
27	Erwerb von beweglichem Sachvermögen	11.553,20	0,00	206.668,00	-206.668,00
28	Erwerb von Finanzvermögensanlagen	0,00	0,00	0,00	0,00
29	Aktivierbare Zuwendungen	0,00	0,00	0,00	0,00
30	sonstige Investitionstätigkeit	0,00	0,00	0,00	0,00
<b>31</b>	<b>= Summe d. Ausz. für Investitionstätigkeit</b>	<b>202.989,91</b>	<b>275.086,78</b>	<b>467.567,68</b>	<b>-192.480,90</b>
<b>32</b>	<b>Saldo aus Investitionstätigkeit 5)</b>	<b>-175.277,98</b>	<b>-130.115,11</b>	<b>-304.937,68</b>	<b>174.822,57</b>
<b>33</b>	<b>Finanzmittel-Überschuss/-Fehlbetrag 6)</b>	<b>-3.894.927,21</b>	<b>-3.676.923,86</b>	<b>-4.070.654,78</b>	<b>393.730,92</b>
	<b>Ein-, Auszahlungen aus Finanzierungstätigkeit</b>	<b>0,00</b>	<b>0,00</b>	<b>0,00</b>	<b>0,00</b>
34	Einz.; Aufn. v. Kred. u. inneren Darl.	0,00	0,00	0,00	0,00
35	Ausz.; Tilg. v. Kred. u. Rückz. v. inn. Darl.	0,00	0,00	0,00	0,00
<b>36</b>	<b>Saldo aus Finanzierungstätigkeit 7)</b>	<b>0,00</b>	<b>0,00</b>	<b>0,00</b>	<b>0,00</b>

## Jahresabschluss 2011

<b>Teilfinanzrechnung Abteilung 53 Grünflächen, Naturschutz</b>					
Stadt Hameln					
Nr.	Bezeichnung	Ergebnis des Vorjahres -Euro-	Ergebnis des Haushaltsjahres -Euro-	Ansätze des Haushaltsjahres -Euro-	mehr (+) weniger (-)
1)	nicht für Investitionstätigkeit				
2)	o. Beitr. u.ä. Entg. für Inv.-tätigkeit				
3)	außer für Investitionstätigkeit				
4)	Saldo aus Zeile 10 und 17				
5)	Saldo aus Zeile 24 und 31				
6)	Saldo aus Zeile 18 und 32				
7)	Saldo aus Zeile 34 und 35				

## Jahresabschluss 2011

<b>Teilergebnisrechnung Abteilung 55 Betriebshof</b>					
Stadt Hameln					
Nr.	Bezeichnung	Ergebnis des Vorjahres -Euro-	Ergebnis des Haushaltsjahres -Euro-	Ansätze des Haushaltsjahres -Euro-	mehr (+) weniger (-)
	<b>Ordentliche Erträge</b>	<b>0,00</b>	<b>0,00</b>	<b>0,00</b>	<b>0,00</b>
01	Steuern und ähnliche Abgaben	0,00	0,00	0,00	0,00
02	Zuwendungen und allgemeine Umlagen 1)	0,00	0,00	0,00	0,00
03	Auflösungserträge aus Sonderposten	0,00	0,00	0,00	0,00
04	sonstige Transfererträge	0,00	0,00	0,00	0,00
05	öffentlich-rechtliche Entgelte 2)	0,00	0,00	0,00	0,00
06	privatrechtliche Entgelte	0,00	0,00	0,00	0,00
07	Kostenerstattungen und Kostenumlagen	0,00	0,00	0,00	0,00
08	Zinsen und ähnliche Finanzerträge	0,00	0,00	0,00	0,00
09	aktivierte Eigenleistungen	0,00	0,00	0,00	0,00
10	Bestandsveränderungen	0,00	0,00	0,00	0,00
11	sonstige ordentliche Erträge	0,00	0,00	0,00	0,00
<b>12</b>	<b>= Summe ordentliche Erträge</b>	<b>0,00</b>	<b>0,00</b>	<b>0,00</b>	<b>0,00</b>
	<b>Ordentliche Aufwendungen</b>	<b>0,00</b>	<b>0,00</b>	<b>0,00</b>	<b>0,00</b>
13	Aufwendungen für aktives Personal	19.160,58	5.070,00	5.070,00	0,00
14	Aufwendungen für Versorgung	0,00	0,00	0,00	0,00
15	Aufwendungen für Sach- und Dienstleistungen	0,00	0,00	0,00	0,00
16	Abschreibungen	23.400,00	23.400,00	0,00	23.400,00
17	Zinsen und ähnliche Aufwendungen	0,00	0,00	0,00	0,00
18	Transferaufwendungen	0,00	0,00	0,00	0,00
19	sonstige ordentliche Aufwendungen	0,00	0,00	0,00	0,00
<b>20</b>	<b>= Summe ordentliche Aufwendungen</b>	<b>42.560,58</b>	<b>28.470,00</b>	<b>5.070,00</b>	<b>23.400,00</b>
<b>21</b>	<b>ordentliches Ergebnis 3) Jahresüberschuss(+)/Jahresfehlbetrag(-)</b>	<b>-42.560,58</b>	<b>-28.470,00</b>	<b>-5.070,00</b>	<b>-23.400,00</b>
22	außerordentliche Erträge	0,00	0,00	0,00	0,00
23	außerordentliche Aufwendungen	0,00	0,00	0,00	0,00
<b>24</b>	<b>außerordentliches Ergebnis 4)</b>	<b>0,00</b>	<b>0,00</b>	<b>0,00</b>	<b>0,00</b>
<b>25</b>	<b>Jahresergebnis 5) Überschuss(+)/Fehlbetrag(-)</b>	<b>-42.560,58</b>	<b>-28.470,00</b>	<b>-5.070,00</b>	<b>-23.400,00</b>
26	Erträge aus internen Leistungsbeziehungen	0,00	0,00	0,00	0,00
27	Aufwendungen aus internen Leistungsbeziehungen	0,00	0,00	0,00	0,00
28	Saldo aus internen Leistungsbeziehungen	0,00	0,00	0,00	0,00
<b>29</b>	<b>Ergebnis unter Berücksichtigung der internen Leistungsbeziehungen</b>	<b>-42.560,58</b>	<b>-28.470,00</b>	<b>-5.070,00</b>	<b>-23.400,00</b>
	1) nicht für Investitionstätigkeit				
	2) o. Beitr. und Entg. für Inv.-tätigkeit				
	3) ord. Erträge abzgl. ord. Aufwendungen				
	4) außerord. Ertr. abzgl. außerord. Aufw.				
	5) Saldo ord. Ergebnis und außerord. Ergebnis				

## Jahresabschluss 2011

<b>Teilfinanzrechnung Abteilung 55 Betriebshof</b>					
Stadt Hameln					
Nr.	Bezeichnung	Ergebnis des Vorjahres -Euro-	Ergebnis des Haushaltsjahres -Euro-	Ansätze des Haushaltsjahres -Euro-	mehr (+) weniger (-)
	<b>Einzahlungen aus laufender Verwaltungstätigkeit</b>	<b>0,00</b>	<b>0,00</b>	<b>0,00</b>	<b>0,00</b>
01	Steuern und ähnliche Abgaben	0,00	0,00	0,00	0,00
02	Zuwendungen und allgemeine Umlagen 1)	0,00	0,00	0,00	0,00
03	sonstige Transfereinzahlungen	0,00	0,00	0,00	0,00
04	öffentlich-rechtliche Entgelte 2)	0,00	0,00	0,00	0,00
05	privatrechtliche Entgelte	0,00	0,00	0,00	0,00
06	Kostenerstattungen und Kostenumlagen 3)	0,00	0,00	0,00	0,00
07	Zinsen und ähnliche Einzahlungen	0,00	0,00	0,00	0,00
08	Einz. a. d. Veräußerung geringwert. VermGG	0,00	0,00	0,00	0,00
09	sonstige haushaltswirksame Einzahlungen	0,00	0,00	0,00	0,00
<b>10</b>	<b>= Summe d. Einz. aus lfd. Verwaltungstätigkeit</b>	<b>0,00</b>	<b>0,00</b>	<b>0,00</b>	<b>0,00</b>
	<b>Auszahlungen aus laufender Verwaltungstätigkeit</b>	<b>0,00</b>	<b>0,00</b>	<b>0,00</b>	<b>0,00</b>
11	Auszahlungen für aktives Personal	0,00	0,00	0,00	0,00
12	Auszahlungen für Versorgung	0,00	0,00	0,00	0,00
13	Auszahlungen für Sach- und Dienstleistungen	0,00	0,00	0,00	0,00
14	Zinsen und ähnliche Auszahlungen	0,00	0,00	0,00	0,00
15	Transferauszahlungen	0,00	0,00	0,00	0,00
16	sonstige haushaltswirksame Auszahlungen	0,00	0,00	0,00	0,00
<b>17</b>	<b>= Summe d. Ausz. aus lfd. Verwaltungstätigkeit</b>	<b>0,00</b>	<b>0,00</b>	<b>0,00</b>	<b>0,00</b>
<b>18</b>	<b>Saldo aus laufender Verwaltungstätigkeit 4)</b>	<b>0,00</b>	<b>0,00</b>	<b>0,00</b>	<b>0,00</b>
	<b>Einzahlungen für Investitionstätigkeit</b>	<b>0,00</b>	<b>0,00</b>	<b>0,00</b>	<b>0,00</b>
19	Zuwendungen für Investitionstätigkeit	0,00	0,00	0,00	0,00
20	Beiträge u.ä. Entgelte für Investitionstätigk.	0,00	0,00	0,00	0,00
21	Veräußerung von Sachvermögen	0,00	0,00	0,00	0,00
22	Veräußerung von Finanzvermögensanlagen	0,00	0,00	0,00	0,00
23	sonstige Investitionstätigkeit	0,00	0,00	0,00	0,00
<b>24</b>	<b>= Summe d. Einz. für Investitionstätigkeit</b>	<b>0,00</b>	<b>0,00</b>	<b>0,00</b>	<b>0,00</b>
	<b>Auszahlungen für Investitionstätigkeit</b>	<b>0,00</b>	<b>0,00</b>	<b>0,00</b>	<b>0,00</b>
25	Erwerb von Grundstücken und Gebäuden	0,00	0,00	0,00	0,00
26	Baumaßnahmen	0,00	0,00	0,00	0,00
27	Erwerb von beweglichem Sachvermögen	0,00	0,00	0,00	0,00
28	Erwerb von Finanzvermögensanlagen	0,00	0,00	0,00	0,00
29	Aktivierbare Zuwendungen	0,00	0,00	0,00	0,00
30	sonstige Investitionstätigkeit	0,00	0,00	0,00	0,00
<b>31</b>	<b>= Summe d. Ausz. für Investitionstätigkeit</b>	<b>0,00</b>	<b>0,00</b>	<b>0,00</b>	<b>0,00</b>
<b>32</b>	<b>Saldo aus Investitionstätigkeit 5)</b>	<b>0,00</b>	<b>0,00</b>	<b>0,00</b>	<b>0,00</b>
<b>33</b>	<b>Finanzmittel-Überschuss/-Fehlbetrag 6)</b>	<b>0,00</b>	<b>0,00</b>	<b>0,00</b>	<b>0,00</b>
	<b>Ein-, Auszahlungen aus Finanzierungstätigkeit</b>	<b>0,00</b>	<b>0,00</b>	<b>0,00</b>	<b>0,00</b>
34	Einz.; Aufn. v. Kred. u. inneren Darl.	0,00	0,00	0,00	0,00
35	Ausz.; Tilg. v. Kred. u. Rückz. v. inn. Darl.	0,00	0,00	0,00	0,00
<b>36</b>	<b>Saldo aus Finanzierungstätigkeit 7)</b>	<b>0,00</b>	<b>0,00</b>	<b>0,00</b>	<b>0,00</b>

## Jahresabschluss 2011

<b>Teilfinanzrechnung Abteilung 55 Betriebshof</b>					
Stadt Hameln					
Nr.	Bezeichnung	Ergebnis des Vorjahres -Euro-	Ergebnis des Haushaltsjahres -Euro-	Ansätze des Haushaltsjahres -Euro-	mehr (+) weniger (-)
1)	nicht für Investitionstätigkeit				
2)	o. Beitr. u.ä. Entg. für Inv.-tätigkeit				
3)	außer für Investitionstätigkeit				
4)	Saldo aus Zeile 10 und 17				
5)	Saldo aus Zeile 24 und 31				
6)	Saldo aus Zeile 18 und 32				
7)	Saldo aus Zeile 34 und 35				

## Jahresabschluss 2011

<b>Teilergebnisrechnung Abteilung 56 Verwaltung und Friedhöfe</b>					
Stadt Hameln					
Nr.	Bezeichnung	Ergebnis des Vorjahres -Euro-	Ergebnis des Haushaltsjahres -Euro-	Ansätze des Haushaltsjahres -Euro-	mehr (+) weniger (-)
	<b>Ordentliche Erträge</b>	<b>0,00</b>	<b>0,00</b>	<b>0,00</b>	<b>0,00</b>
01	Steuern und ähnliche Abgaben	0,00	0,00	0,00	0,00
02	Zuwendungen und allgemeine Umlagen 1)	3.290,13	14.240,83	2.500,00	11.740,83
03	Auflösungserträge aus Sonderposten	0,00	0,00	0,00	0,00
04	sonstige Transfererträge	0,00	0,00	0,00	0,00
05	öffentlich-rechtliche Entgelte 2)	1.032.217,55	1.079.514,40	1.142.510,00	-62.995,60
06	privatrechtliche Entgelte	249.847,04	240.656,64	273.300,00	-32.643,36
07	Kostenerstattungen und Kostenumlagen	74.936,52	79.240,50	56.000,00	23.240,50
08	Zinsen und ähnliche Finanzerträge	1.402,87	2.248,02	1.500,00	748,02
09	aktivierte Eigenleistungen	0,00	0,00	0,00	0,00
10	Bestandsveränderungen	0,00	0,00	0,00	0,00
11	sonstige ordentliche Erträge	41.368,53	11.371,49	400,00	10.971,49
<b>12</b>	<b>= Summe ordentliche Erträge</b>	<b>1.403.062,64</b>	<b>1.427.271,88</b>	<b>1.476.210,00</b>	<b>-48.938,12</b>
	<b>Ordentliche Aufwendungen</b>	<b>0,00</b>	<b>0,00</b>	<b>0,00</b>	<b>0,00</b>
13	Aufwendungen für aktives Personal	1.468.335,53	1.469.029,36	1.486.820,00	-17.790,64
14	Aufwendungen für Versorgung	0,00	0,00	0,00	0,00
15	Aufwendungen für Sach- und Dienstleistungen	206.552,88	199.820,59	264.552,70	-64.732,11
16	Abschreibungen	62.832,64	58.924,39	85.200,00	-26.275,61
17	Zinsen und ähnliche Aufwendungen	0,00	0,00	0,00	0,00
18	Transferaufwendungen	69.993,13	15.242,22	28.900,00	-13.657,78
19	sonstige ordentliche Aufwendungen	81.410,77	89.778,58	138.850,00	-49.071,42
<b>20</b>	<b>= Summe ordentliche Aufwendungen</b>	<b>1.889.124,95</b>	<b>1.832.795,14</b>	<b>2.004.322,70</b>	<b>-171.527,56</b>
<b>21</b>	<b>ordentliches Ergebnis 3) Jahresüberschuss(+)/Jahresfehlbetrag(-)</b>	<b>-486.062,31</b>	<b>-405.523,26</b>	<b>-528.112,70</b>	<b>122.589,44</b>
22	außerordentliche Erträge	36.801,60	72.656,08	0,00	72.656,08
23	außerordentliche Aufwendungen	2,00	4.325,15	0,00	4.325,15
<b>24</b>	<b>außerordentliches Ergebnis 4)</b>	<b>36.799,60</b>	<b>68.330,93</b>	<b>0,00</b>	<b>68.330,93</b>
<b>25</b>	<b>Jahresergebnis 5) Überschuss(+)/Fehlbetrag(-)</b>	<b>-449.262,71</b>	<b>-337.192,33</b>	<b>-528.112,70</b>	<b>190.920,37</b>
26	Erträge aus internen Leistungsbeziehungen	156.255,48	197.287,62	228.711,01	-31.423,39
27	Aufwendungen aus internen Leistungsbeziehungen	104.383,08	112.250,57	122.370,00	-10.119,43
28	Saldo aus internen Leistungsbeziehungen	51.872,40	85.037,05	106.341,01	-21.303,96
<b>29</b>	<b>Ergebnis unter Berücksichtigung der internen Leistungsbeziehungen</b>	<b>-397.390,31</b>	<b>-252.155,28</b>	<b>-421.771,69</b>	<b>169.616,41</b>
	1) nicht für Investitionstätigkeit				
	2) o. Beitr. und Entg. für Inv.-tätigkeit				
	3) ord. Erträge abzgl. ord. Aufwendungen				
	4) außerord. Ertr. abzgl. außerord. Aufw.				
	5) Saldo ord. Ergebnis und außerord. Ergebnis				

## Jahresabschluss 2011

<b>Teilfinanzrechnung Abteilung 56 Verwaltung und Friedhöfe</b>					
Stadt Hameln					
Nr.	Bezeichnung	Ergebnis des Vorjahres -Euro-	Ergebnis des Haushaltsjahres -Euro-	Ansätze des Haushaltsjahres -Euro-	mehr (+) weniger (-)
	<b>Einzahlungen aus laufender Verwaltungstätigkeit</b>	<b>0,00</b>	<b>0,00</b>	<b>0,00</b>	<b>0,00</b>
01	Steuern und ähnliche Abgaben	0,00	0,00	0,00	0,00
02	Zuwendungen und allgemeine Umlagen 1)	3.290,13	14.240,83	2.500,00	11.740,83
03	sonstige Transfereinzahlungen	0,00	0,00	0,00	0,00
04	öffentlich-rechtliche Entgelte 2)	1.001.217,20	1.078.301,80	1.142.510,00	-64.208,20
05	privatrechtliche Entgelte	271.991,99	151.114,56	273.300,00	-122.185,44
06	Kostenerstattungen und Kostenumlagen 3)	58.595,11	81.323,67	56.000,00	25.323,67
07	Zinsen und ähnliche Einzahlungen	1.402,87	1.521,57	1.500,00	21,57
08	Einz. a. d. Veräußerung geringwert. VermGG	0,00	0,00	0,00	0,00
09	sonstige haushaltswirksame Einzahlungen	52.192,77	29.983,59	400,00	29.583,59
<b>10</b>	<b>= Summe d. Einz. aus lfd. Verwaltungstätigkeit</b>	<b>1.388.690,07</b>	<b>1.356.486,02</b>	<b>1.476.210,00</b>	<b>-119.723,98</b>
	<b>Auszahlungen aus laufender Verwaltungstätigkeit</b>	<b>0,00</b>	<b>0,00</b>	<b>0,00</b>	<b>0,00</b>
11	Auszahlungen für aktives Personal	1.410.085,31	1.456.357,44	1.469.260,00	-12.902,56
12	Auszahlungen für Versorgung	0,00	0,00	0,00	0,00
13	Auszahlungen für Sach- und Dienstleistungen	225.291,99	195.607,21	264.552,70	-68.945,49
14	Zinsen und ähnliche Auszahlungen	0,00	0,00	0,00	0,00
15	Transferauszahlungen	84.047,14	113.688,08	113.500,00	188,08
16	sonstige haushaltswirksame Auszahlungen	30.996,39	82.130,90	54.250,00	27.880,90
<b>17</b>	<b>= Summe d. Ausz. aus lfd. Verwaltungstätigkeit</b>	<b>1.750.420,83</b>	<b>1.847.783,63</b>	<b>1.901.562,70</b>	<b>-53.779,07</b>
<b>18</b>	<b>Saldo aus laufender Verwaltungstätigkeit 4)</b>	<b>-361.730,76</b>	<b>-491.297,61</b>	<b>-425.352,70</b>	<b>-65.944,91</b>
	<b>Einzahlungen für Investitionstätigkeit</b>	<b>0,00</b>	<b>0,00</b>	<b>0,00</b>	<b>0,00</b>
19	Zuwendungen für Investitionstätigkeit	0,00	0,00	0,00	0,00
20	Beiträge u.ä. Entgelte für Investitionstätigk.	0,00	0,00	0,00	0,00
21	Veräußerung von Sachvermögen	40.760,00	80.476,00	0,00	80.476,00
22	Veräußerung von Finanzvermögensanlagen	0,00	0,00	0,00	0,00
23	sonstige Investitionstätigkeit	0,00	0,00	0,00	0,00
<b>24</b>	<b>= Summe d. Einz. für Investitionstätigkeit</b>	<b>40.760,00</b>	<b>80.476,00</b>	<b>0,00</b>	<b>80.476,00</b>
	<b>Auszahlungen für Investitionstätigkeit</b>	<b>0,00</b>	<b>0,00</b>	<b>0,00</b>	<b>0,00</b>
25	Erwerb von Grundstücken und Gebäuden	0,00	0,00	0,00	0,00
26	Baumaßnahmen	0,00	0,00	0,00	0,00
27	Erwerb von beweglichem Sachvermögen	47.008,65	8.045,64	112.399,00	-104.353,36
28	Erwerb von Finanzvermögensanlagen	0,00	0,00	0,00	0,00
29	Aktivierbare Zuwendungen	0,00	0,00	0,00	0,00
30	sonstige Investitionstätigkeit	0,00	0,00	0,00	0,00
<b>31</b>	<b>= Summe d. Ausz. für Investitionstätigkeit</b>	<b>47.008,65</b>	<b>8.045,64</b>	<b>112.399,00</b>	<b>-104.353,36</b>
<b>32</b>	<b>Saldo aus Investitionstätigkeit 5)</b>	<b>-6.248,65</b>	<b>72.430,36</b>	<b>-112.399,00</b>	<b>184.829,36</b>
<b>33</b>	<b>Finanzmittel-Überschuss/-Fehlbetrag 6)</b>	<b>-367.979,41</b>	<b>-418.867,25</b>	<b>-537.751,70</b>	<b>118.884,45</b>
	<b>Ein-, Auszahlungen aus Finanzierungstätigkeit</b>	<b>0,00</b>	<b>0,00</b>	<b>0,00</b>	<b>0,00</b>
34	Einz.; Aufn. v. Kred. u. inneren Darl.	0,00	0,00	0,00	0,00
35	Ausz.; Tilg. v. Kred. u. Rückz. v. inn. Darl.	0,00	0,00	0,00	0,00
<b>36</b>	<b>Saldo aus Finanzierungstätigkeit 7)</b>	<b>0,00</b>	<b>0,00</b>	<b>0,00</b>	<b>0,00</b>



## Jahresabschluss 2011

<b>Teilfinanzrechnung Abteilung 56 Verwaltung und Friedhöfe</b>					
Stadt Hameln					
Nr.	Bezeichnung	Ergebnis des Vorjahres -Euro-	Ergebnis des Haushaltsjahres -Euro-	Ansätze des Haushaltsjahres -Euro-	mehr (+) weniger (-)
1)	nicht für Investitionstätigkeit				
2)	o. Beitr. u.ä. Entg. für Inv.-tätigkeit				
3)	außer für Investitionstätigkeit				
4)	Saldo aus Zeile 10 und 17				
5)	Saldo aus Zeile 24 und 31				
6)	Saldo aus Zeile 18 und 32				
7)	Saldo aus Zeile 34 und 35				

## Jahresabschluss 2011

<b>Teilergebnisrechnung Abteilung 57 Forstamt</b>					
Stadt Hameln					
Nr.	Bezeichnung	Ergebnis des Vorjahres -Euro-	Ergebnis des Haushaltsjahres -Euro-	Ansätze des Haushaltsjahres -Euro-	mehr (+) weniger (-)
	<b>Ordentliche Erträge</b>	<b>0,00</b>	<b>0,00</b>	<b>0,00</b>	<b>0,00</b>
01	Steuern und ähnliche Abgaben	0,00	0,00	0,00	0,00
02	Zuwendungen und allgemeine Umlagen 1)	0,00	1.080,00	0,00	1.080,00
03	Auflösungserträge aus Sonderposten	0,00	0,00	0,00	0,00
04	sonstige Transfererträge	0,00	0,00	0,00	0,00
05	öffentlich-rechtliche Entgelte 2)	0,00	0,00	0,00	0,00
06	privatrechtliche Entgelte	497.976,86	480.505,20	385.300,00	95.205,20
07	Kostenerstattungen und Kostenumlagen	4.128,59	7.428,66	4.000,00	3.428,66
08	Zinsen und ähnliche Finanzerträge	0,00	0,00	0,00	0,00
09	aktivierte Eigenleistungen	0,00	0,00	0,00	0,00
10	Bestandsveränderungen	0,00	0,00	0,00	0,00
11	sonstige ordentliche Erträge	3.537,98	1.335,50	0,00	1.335,50
<b>12</b>	<b>= Summe ordentliche Erträge</b>	<b>505.643,43</b>	<b>490.349,36</b>	<b>389.300,00</b>	<b>101.049,36</b>
	<b>Ordentliche Aufwendungen</b>	<b>0,00</b>	<b>0,00</b>	<b>0,00</b>	<b>0,00</b>
13	Aufwendungen für aktives Personal	268.871,63	246.197,78	240.290,00	5.907,78
14	Aufwendungen für Versorgung	0,00	0,00	0,00	0,00
15	Aufwendungen für Sach- und Dienstleistungen	109.910,39	117.216,56	120.650,00	-3.433,44
16	Abschreibungen	13.633,59	14.965,59	15.820,00	-854,41
17	Zinsen und ähnliche Aufwendungen	0,00	0,00	0,00	0,00
18	Transferaufwendungen	0,00	0,00	0,00	0,00
19	sonstige ordentliche Aufwendungen	15.379,58	15.727,33	15.110,00	617,33
<b>20</b>	<b>= Summe ordentliche Aufwendungen</b>	<b>407.795,19</b>	<b>394.107,26</b>	<b>391.870,00</b>	<b>2.237,26</b>
<b>21</b>	<b>ordentliches Ergebnis 3) Jahresüberschuss(+)/Jahresfehlbetrag(-)</b>	<b>97.848,24</b>	<b>96.242,10</b>	<b>-2.570,00</b>	<b>98.812,10</b>
22	außerordentliche Erträge	0,00	27.649,00	0,00	27.649,00
23	außerordentliche Aufwendungen	1.505,60	0,00	0,00	0,00
<b>24</b>	<b>außerordentliches Ergebnis 4)</b>	<b>-1.505,60</b>	<b>27.649,00</b>	<b>0,00</b>	<b>27.649,00</b>
<b>25</b>	<b>Jahresergebnis 5) Überschuss(+)/Fehlbetrag(-)</b>	<b>96.342,64</b>	<b>123.891,10</b>	<b>-2.570,00</b>	<b>126.461,10</b>
26	Erträge aus internen Leistungsbeziehungen	417,19	29,00	0,00	29,00
27	Aufwendungen aus internen Leistungsbeziehungen	8.589,07	7.748,43	26.840,00	-19.091,57
28	Saldo aus internen Leistungsbeziehungen	-8.171,88	-7.719,43	-26.840,00	19.120,57
<b>29</b>	<b>Ergebnis unter Berücksichtigung der internen Leistungsbeziehungen</b>	<b>88.170,76</b>	<b>116.171,67</b>	<b>-29.410,00</b>	<b>145.581,67</b>
	1) nicht für Investitionstätigkeit				
	2) o. Beitr. und Entg. für Inv.-tätigkeit				
	3) ord. Erträge abzgl. ord. Aufwendungen				
	4) außerord. Ertr. abzgl. außerord. Aufw.				
	5) Saldo ord. Ergebnis und außerord. Ergebnis				

## Jahresabschluss 2011

<b>Teilfinanzrechnung Abteilung 57 Forstamt</b>					
Stadt Hameln					
Nr.	Bezeichnung	Ergebnis des Vorjahres -Euro-	Ergebnis des Haushaltsjahres -Euro-	Ansätze des Haushaltsjahres -Euro-	mehr (+) weniger (-)
	<b>Einzahlungen aus laufender Verwaltungstätigkeit</b>	<b>0,00</b>	<b>0,00</b>	<b>0,00</b>	<b>0,00</b>
01	Steuern und ähnliche Abgaben	0,00	0,00	0,00	0,00
02	Zuwendungen und allgemeine Umlagen 1)	0,00	1.080,00	0,00	1.080,00
03	sonstige Transfereinzahlungen	0,00	0,00	0,00	0,00
04	öffentlich-rechtliche Entgelte 2)	50,00	0,00	0,00	0,00
05	privatrechtliche Entgelte	494.231,81	487.088,08	385.300,00	101.788,08
06	Kostenerstattungen und Kostenumlagen 3)	4.442,92	7.326,20	4.000,00	3.326,20
07	Zinsen und ähnliche Einzahlungen	0,00	0,00	0,00	0,00
08	Einz. a. d. Veräußerung geringwert. VermGG	0,00	0,00	0,00	0,00
09	sonstige haushaltswirksame Einzahlungen	0,00	3.620,47	0,00	3.620,47
<b>10</b>	<b>= Summe d. Einz. aus lfd. Verwaltungstätigkeit</b>	<b>498.724,73</b>	<b>499.114,75</b>	<b>389.300,00</b>	<b>109.814,75</b>
	<b>Auszahlungen aus laufender Verwaltungstätigkeit</b>	<b>0,00</b>	<b>0,00</b>	<b>0,00</b>	<b>0,00</b>
11	Auszahlungen für aktives Personal	229.186,63	210.608,92	206.060,00	4.548,92
12	Auszahlungen für Versorgung	0,00	0,00	0,00	0,00
13	Auszahlungen für Sach- und Dienstleistungen	105.369,16	122.812,07	120.650,00	2.162,07
14	Zinsen und ähnliche Auszahlungen	0,00	0,00	0,00	0,00
15	Transferauszahlungen	5.971,85	8.999,02	7.710,00	1.289,02
16	sonstige haushaltswirksame Auszahlungen	5.854,16	7.993,89	7.400,00	593,89
<b>17</b>	<b>= Summe d. Ausz. aus lfd. Verwaltungstätigkeit</b>	<b>346.381,80</b>	<b>350.413,90</b>	<b>341.820,00</b>	<b>8.593,90</b>
<b>18</b>	<b>Saldo aus laufender Verwaltungstätigkeit 4)</b>	<b>152.342,93</b>	<b>148.700,85</b>	<b>47.480,00</b>	<b>101.220,85</b>
	<b>Einzahlungen für Investitionstätigkeit</b>	<b>0,00</b>	<b>0,00</b>	<b>0,00</b>	<b>0,00</b>
19	Zuwendungen für Investitionstätigkeit	0,00	0,00	0,00	0,00
20	Beiträge u.ä. Entgelte für Investitionstätigk.	0,00	0,00	0,00	0,00
21	Veräußerung von Sachvermögen	0,00	27.650,00	0,00	27.650,00
22	Veräußerung von Finanzvermögensanlagen	0,00	0,00	0,00	0,00
23	sonstige Investitionstätigkeit	0,00	0,00	0,00	0,00
<b>24</b>	<b>= Summe d. Einz. für Investitionstätigkeit</b>	<b>0,00</b>	<b>27.650,00</b>	<b>0,00</b>	<b>27.650,00</b>
	<b>Auszahlungen für Investitionstätigkeit</b>	<b>0,00</b>	<b>0,00</b>	<b>0,00</b>	<b>0,00</b>
25	Erwerb von Grundstücken und Gebäuden	0,00	0,00	0,00	0,00
26	Baumaßnahmen	0,00	0,00	0,00	0,00
27	Erwerb von beweglichem Sachvermögen	3.136,00	34.859,82	44.000,00	-9.140,18
28	Erwerb von Finanzvermögensanlagen	0,00	0,00	0,00	0,00
29	Aktivierbare Zuwendungen	0,00	0,00	0,00	0,00
30	sonstige Investitionstätigkeit	0,00	0,00	0,00	0,00
<b>31</b>	<b>= Summe d. Ausz. für Investitionstätigkeit</b>	<b>3.136,00</b>	<b>34.859,82</b>	<b>44.000,00</b>	<b>-9.140,18</b>
<b>32</b>	<b>Saldo aus Investitionstätigkeit 5)</b>	<b>-3.136,00</b>	<b>-7.209,82</b>	<b>-44.000,00</b>	<b>36.790,18</b>
<b>33</b>	<b>Finanzmittel-Überschuss/-Fehlbetrag 6)</b>	<b>149.206,93</b>	<b>141.491,03</b>	<b>3.480,00</b>	<b>138.011,03</b>
	<b>Ein-, Auszahlungen aus Finanzierungstätigkeit</b>	<b>0,00</b>	<b>0,00</b>	<b>0,00</b>	<b>0,00</b>
34	Einz.; Aufn. v. Kred. u. inneren Darl.	0,00	0,00	0,00	0,00
35	Ausz.; Tilg. v. Kred. u. Rückz. v. inn. Darl.	0,00	0,00	0,00	0,00
<b>36</b>	<b>Saldo aus Finanzierungstätigkeit 7)</b>	<b>0,00</b>	<b>0,00</b>	<b>0,00</b>	<b>0,00</b>

## Jahresabschluss 2011

<b>Teilfinanzrechnung Abteilung 57 Forstamt</b>					
Stadt Hameln					
Nr.	Bezeichnung	Ergebnis des Vorjahres -Euro-	Ergebnis des Haushaltsjahres -Euro-	Ansätze des Haushaltsjahres -Euro-	mehr (+) weniger (-)
1)	nicht für Investitionstätigkeit				
2)	o. Beitr. u.ä. Entg. für Inv.-tätigkeit				
3)	außer für Investitionstätigkeit				
4)	Saldo aus Zeile 10 und 17				
5)	Saldo aus Zeile 24 und 31				
6)	Saldo aus Zeile 18 und 32				
7)	Saldo aus Zeile 34 und 35				

# Investitionen

## Jahresabschluss 2011 - Investitionen

<b>Investitionen - Finanzrechnung</b>												
Stadt Hameln												
Nr. Bezeichnung	Ansatz gem. HPL 2011	+ Reste aus 2010	+/- ÜPL/APL	- Sperre lfd.	- Sperre Rest	Ansatz 2011 insg.	- Bewegung lfd.	- Bewegung Rest	- Eingetr. Best. lfd.	- Eingetr. Best. Rest	- Rest nach 2012	<b>Ergebnis in 2011</b>
I-09.00001 Erwerb von Anteilen HMT	0,00	0,00	37.500,00	0,00	0,00	37.500,00	37.500,00	0,00	0,00	0,00	0,00	0,00
I-11.00004 Mobilienbeschaffungen 150 € - 1.000 €	0,00	0,00	1.413,34	0,00	0,00	1.413,34	835,00	0,00	0,00	0,00	0,00	578,34
I-11.00005 Fahrzeugbeschaffungen	15.000,00	0,00	0,00	0,00	0,00	15.000,00	13.750,00	0,00	0,00	0,00	0,00	1.250,00
I-11.00006 Telefonanlage Schulzentrum West	14.300,00	0,00	-578,34	0,00	0,00	13.721,66	0,00	0,00	0,00	0,00	0,00	13.721,66
I-11.00007 Telefonanlage Pfortmühle	14.600,00	0,00	0,00	0,00	0,00	14.600,00	14.458,50	0,00	0,00	0,00	0,00	141,50
I-11.00008 Investive Beschaffungen Ortsräte	0,00	1.424,67	0,00	0,00	0,00	1.424,67	388,34	1.424,67	0,00	0,00	0,00	-388,34
I-12.00001 EDV-Beschaffungen > 1.000 €	25.700,00	51.977,81	0,00	0,00	0,00	77.677,81	27.746,37	55.724,47	0,00	0,00	12.971,00	-18.764,03
I-12.00002 EDV-Beschaffungen 150 € - 1.000 €	14.600,00	5.946,62	0,00	0,00	0,00	20.546,62	2.217,62	5.946,62	0,00	0,00	0,00	12.382,38
I-12.00003 Finanzwesen-Software NKR	0,00	1.678,14	0,00	0,00	0,00	1.678,14	0,00	1.678,14	0,00	0,00	0,00	0,00
I-12.00004 Absicherung EDV-Anlagen Rathaus	0,00	190.000,00	0,00	0,00	0,00	190.000,00	0,00	29.570,54	0,00	0,00	124.695,21	35.734,25
I-12.00005 Einführung Dokumentenmanagementsystem (DMS)	85.000,00	0,00	0,00	0,00	0,00	85.000,00	0,00	0,00	0,00	0,00	85.000,00	0,00
I-12.00006 Telefonnetze	0,00	0,00	1.010,00	0,00	0,00	1.010,00	859,67	0,00	0,00	0,00	0,00	150,33
I-14.00002 Auszahlung von Darlehen	30.000,00	0,00	0,00	0,00	0,00	30.000,00	0,00	0,00	0,00	0,00	0,00	30.000,00
I-14.00003 Stiftung - Zuwend. Stiftung Wohnungshilfe	0,00	0,00	15.000,00	0,00	0,00	15.000,00	15.000,00	0,00	0,00	0,00	0,00	0,00
I-14.00005 Stiftung - Sanierung Stift Wangelist	0,00	0,00	3.359,56	0,00	0,00	3.359,56	0,00	0,00	0,00	0,00	0,00	3.359,56
I-14.90001 Rückflüsse von Darlehen	-36.880,00	0,00	0,00	0,00	0,00	-36.880,00	-28.321,14	0,00	0,00	0,00	0,00	-8.558,86
I-14.90002 Rückflüsse von Darlehen	-10.180,00	0,00	0,00	0,00	0,00	-10.180,00	0,00	0,00	0,00	0,00	0,00	-10.180,00
I-14.90003 Rückflüsse von Darlehen	-25.770,00	0,00	0,00	0,00	0,00	-25.770,00	0,00	0,00	0,00	0,00	0,00	-25.770,00
I-14.90004 Rückflüsse von Darlehen	-2.010,00	0,00	0,00	0,00	0,00	-2.010,00	0,00	0,00	0,00	0,00	0,00	-2.010,00
I-14.90006 Rückflüsse von Darlehen	-37.610,00	0,00	0,00	0,00	0,00	-37.610,00	0,00	0,00	0,00	0,00	0,00	-37.610,00
I-14.90007 Stiftung - Veräußerung ETW Arndtweg	0,00	0,00	0,00	0,00	0,00	0,00	-61.360,00	0,00	0,00	0,00	0,00	61.360,00
I-15.00001 DV Hardware ZVB	1.350,00	0,00	0,00	0,00	0,00	1.350,00	0,00	0,00	0,00	0,00	0,00	1.350,00
I-22.00001 Geräte und Ausstattung 150 - 1.000 €	0,00	0,00	650,00	0,00	0,00	650,00	243,36	0,00	0,00	0,00	0,00	406,64
I-24.00001 Geräte und Ausstattung	500,00	0,00	0,00	0,00	0,00	500,00	0,00	0,00	0,00	0,00	0,00	500,00
I-27.00004 Elektronische Sirenen	30.000,00	77.100,21	0,00	0,00	0,00	107.100,21	0,00	52.095,82	0,00	0,00	55.004,39	0,00

## Jahresabschluss 2011 - Investitionen

<b>Investitionen - Finanzrechnung</b>												
Stadt Hameln												
Nr. Bezeichnung	Ansatz gem. HPL 2011	+ Reste aus 2010	+/- ÜPL/APL	- Sperre lfd.	- Sperre Rest	Ansatz 2011 insg.	- Bewegung lfd.	- Bewegung Rest	- Eingetr. Best. lfd.	- Eingetr. Best. Rest	- Rest nach 2012	<b>Ergebnis in 2011</b>
I-27.00005 Betriebs- und Geschäftsausstattung	27.600,00	15.143,02	-1.689,50	0,00	0,00	41.053,52	20.603,08	15.143,02	0,00	0,00	0,00	5.307,42
I-27.00006 Geräte und Ausstattung 150 € - 1.000 €	25.700,00	8.263,69	1.689,50	0,00	0,00	35.653,19	26.690,04	8.263,69	0,00	0,00	0,00	699,46
I-27.00010 Feuerwehrfahrzeug (MTW)	37.000,00	0,00	1.150,00	0,00	0,00	38.150,00	38.126,88	0,00	0,00	0,00	0,00	23,12
I-27.00011 Feuerwehrfahrzeug (MTW)	37.000,00	0,00	-37.000,00	0,00	0,00	0,00	0,00	0,00	0,00	0,00	0,00	0,00
I-27.00012 Abgassanlagen in Feuerwehrgerehähusern	10.500,00	12.530,11	0,00	0,00	0,00	23.030,11	0,00	12.352,68	0,00	0,00	0,00	10.677,43
I-27.00014 Betriebs- und Geschäftsausstattung	15.100,00	0,00	0,00	0,00	0,00	15.100,00	13.072,18	0,00	0,00	0,00	15.100,00	-13.072,18
I-27.00015 Geräte und Ausstattung 150 € - 1.000 €	5.200,00	666,40	0,00	0,00	0,00	5.866,40	1.845,64	666,40	0,00	0,00	0,00	3.354,36
I-27.00016 Rettungswagen	136.000,00	0,00	0,00	0,00	0,00	136.000,00	134.163,27	0,00	0,00	0,00	0,00	1.836,73
I-27.00017 Betriebs- und Geschäftsausstattung (RAS)	2.800,00	0,00	0,00	0,00	0,00	2.800,00	2.670,60	0,00	0,00	0,00	0,00	129,40
I-27.00018 Neubau Feuerwache	0,00	2.266,79	0,00	0,00	0,00	2.266,79	0,00	18.926,03	0,00	0,00	0,00	-16.659,24
I-27.00021 Feuerwehrfahrzeug (TLF 10/6)	182.000,00	0,00	35.850,00	0,00	0,00	217.850,00	95.604,36	0,00	0,00	0,00	122.206,31	39,33
I-27.00023 Löschwasserentnahmestelle Hastenbeck	100.000,00	0,00	0,00	0,00	0,00	100.000,00	0,00	0,00	0,00	0,00	100.000,00	0,00
I-27.90001 Verkauf beweglichen Vermögens (Fahrzeuge)	0,00	0,00	0,00	0,00	0,00	0,00	-1.226,00	0,00	0,00	0,00	0,00	1.226,00
I-27.90002 Allgemeine Zuweisungen vom Landkreis	-25.500,00	0,00	0,00	0,00	0,00	-25.500,00	0,00	0,00	0,00	0,00	0,00	-25.500,00
I-27.90003 Zuweisungen vom Landkreis (Fahrzeuge)	-76.800,00	0,00	0,00	0,00	0,00	-76.800,00	-32.895,70	0,00	0,00	0,00	0,00	-43.904,30
I-30.00002 Einbau Drainage und Vorflut Rasenplatz Kampfbahn	0,00	55.159,85	0,00	0,00	0,00	55.159,85	0,00	85.324,14	0,00	0,00	1.321,85	-31.486,14
I-30.00004 Sportgeräte u. Ausstattung 150 € - 1.000 €	0,00	0,00	470,00	0,00	0,00	470,00	461,63	0,00	0,00	0,00	0,00	8,37
I-31.00001 Investitionszuschuss Stiftung Liberale Synagoge	63.000,00	0,00	0,00	0,00	0,00	63.000,00	63.000,00	0,00	0,00	0,00	0,00	0,00
I-31.00003 Geräte u. Ausstattung 150 € - 1.000 €	0,00	0,00	550,00	0,00	0,00	550,00	0,00	0,00	0,00	0,00	0,00	550,00
I-31.00004 Geräte u. Ausstattung 150 € - 1.000 € Regenbogen	0,00	0,00	1.775,46	0,00	0,00	1.775,46	1.424,46	0,00	0,00	0,00	0,00	351,00
I-34.00001 Modernisierung Museum	0,00	860.102,43	2.998,80	0,00	0,00	863.101,23	33.186,12	688.684,90	0,00	0,00	5.937,03	135.293,18
I-34.00002 Dauerausstellung Museum Hameln	100.000,00	884.075,86	26.229,53	0,00	0,00	1.010.305,39	221.270,18	798.316,82	0,00	0,00	7.000,00	-16.281,61

## Jahresabschluss 2011 - Investitionen

<b>Investitionen - Finanzrechnung</b>												
Stadt Hameln												
Nr. Bezeichnung	Ansatz gem. HPL 2011	+ Reste aus 2010	+/- ÜPL/APL	- Sperre lfd.	- Sperre Rest	Ansatz 2011 insg.	- Bewegung lfd.	- Bewegung Rest	- Eingetr. Best. lfd.	- Eingetr. Best. Rest	- Rest nach 2012	<b>Ergebnis in 2011</b>
I-34.00003 Geräte und Ausstattung 150 € - 1.000 € (BIS 2015)	0,00	6.930,69	15.896,73	0,00	0,00	22.827,42	2.813,96	0,00	0,00	0,00	20.013,46	0,00
I-34.90001 Modernisierung Museum/Hochbau	-703.500,00	0,00	0,00	0,00	0,00	-703.500,00	-603.319,54	0,00	0,00	0,00	0,00	-100.180,46
I-34.90002 Modernisierung Museum	-740.000,00	0,00	0,00	0,00	0,00	-740.000,00	-660.887,20	0,00	0,00	0,00	0,00	-79.112,80
I-34.90003 Modernisierung Museum/Dauerausstellung	-300.000,00	0,00	0,00	0,00	0,00	-300.000,00	-187.981,24	0,00	0,00	0,00	0,00	-112.018,76
I-34.90004 Investitionszuschuss Rattenfänger-Theater	0,00	0,00	-70.000,00	0,00	0,00	-70.000,00	-70.000,00	0,00	0,00	0,00	0,00	0,00
I-35.00001 Musikinstrumente	5.300,00	0,00	0,00	0,00	0,00	5.300,00	0,00	0,00	0,00	0,00	5.300,00	0,00
I-35.00002 Musikinstrumente 150 - 1.000 € (bis 2015)	4.000,00	0,00	0,00	0,00	0,00	4.000,00	3.787,00	0,00	0,00	0,00	0,00	213,00
I-36.00002 Auszahlungen an die Kreisschulbaukasse	150.000,00	0,00	0,00	0,00	0,00	150.000,00	148.047,16	0,00	0,00	0,00	0,00	1.952,84
I-36.00004 Schulmensa Albert-Einstein-Gymnasium	0,00	0,00	0,00	0,00	0,00	0,00	5.902,58	0,00	0,00	0,00	0,00	-5.902,58
I-36.00006 Schulmensa Schiller-Gymnasium	0,00	0,00	0,00	0,00	0,00	0,00	16.794,30	24.454,52	0,00	0,00	0,00	-41.248,82
I-36.00009 EDV Zentralbudget 150 € - 1.000 €	10.000,00	0,00	-50,00	0,00	0,00	9.950,00	8.689,78	0,00	0,00	0,00	1.260,22	0,00
I-36.00010 Investive Maßnahmen Schulen allgemein	0,00	887,66	1.050,00	0,00	0,00	1.937,66	0,00	421,32	0,00	0,00	464,86	1.051,48
I-36.00011 Geräte u. Ausstattung 150 € - 1.000 € WRRS	4.000,00	26.271,51	2.228,83	0,00	0,00	32.500,34	3.855,97	26.271,51	0,00	0,00	2.372,86	0,00
I-36.00013 Investive Maßnahmen Viktoria-Luise-Gymnasium	27.620,00	8.517,53	-7.100,21	0,00	0,00	29.037,32	2.834,90	8.517,53	0,00	0,00	7.965,73	9.719,16
I-36.00016 ALT - Investive Maßnahmen GS Tündern	2.350,00	2.138,01	0,00	0,00	0,00	4.488,01	704,31	1.972,75	0,00	0,00	2.218,95	-408,00
I-36.00017 Investive Maßnahmen Schiller-Gymnasium	26.010,00	6.288,18	-3.632,38	0,00	0,00	28.665,80	22.405,46	7.524,56	0,00	0,00	0,00	-1.264,22
I-36.00020 Investive Maßnahmen GS Wangelist	2.150,00	194,24	0,00	0,00	0,00	2.344,24	0,00	0,00	0,00	0,00	2.344,24	0,00
I-36.00021 Geräte u. Ausstattung 150 € - 1.000 € Pestalozzi	3.600,00	2.743,21	-830,00	0,00	0,00	5.513,21	3.323,97	3.112,02	0,00	0,00	2.401,19	-3.323,97
I-36.00035 Investive Maßnahmen GS Basbergschule	3.300,00	4.082,86	0,00	0,00	0,00	7.382,86	2.445,12	4.082,86	0,00	0,00	225,49	629,39
I-36.00041 Investive Maßnahmen GS Afferde	5.000,00	0,00	0,00	0,00	0,00	5.000,00	4.743,50	0,00	0,00	0,00	256,50	0,00
I-36.00045 Geräte u. Ausstattung 150 € - 1.000 € GHS Südstadt	2.800,00	0,00	1.000,00	0,00	0,00	3.800,00	932,35	0,00	0,00	0,00	3.296,65	-429,00



## Jahresabschluss 2011 - Investitionen

<b>Investitionen - Finanzrechnung</b>												
Stadt Hameln												
Nr. Bezeichnung	Ansatz gem. HPL 2011	+ Reste aus 2010	+/- ÜPL/APL	- Sperre lfd.	- Sperre Rest	Ansatz 2011 insg.	- Bewegung lfd.	- Bewegung Rest	- Eingetr. Best. lfd.	- Eingetr. Best. Rest	- Rest nach 2012	<b>Ergebnis in 2011</b>
I-36.00046 ALT - Betr.- u. Gesch.ausst. VIKILU	10.700,00	12.090,15	7.100,21	0,00	0,00	29.890,36	12.036,15	12.090,15	0,00	0,00	5.764,06	0,00
I-36.00047 Investive Maßnahmen GS Sünteltal	800,00	962,67	0,00	0,00	0,00	1.762,67	0,00	962,67	0,00	0,00	800,00	0,00
I-36.00048 Investive Maßnahmen GHS Klütschule	3.850,00	2.936,28	0,00	0,00	0,00	6.786,28	0,00	483,74	0,00	0,00	6.302,54	0,00
I-36.00049 ALT - Betr.- u. Gesch.ausst. GHS Klütschule	0,00	559,56	0,00	0,00	0,00	559,56	0,00	559,56	0,00	0,00	0,00	0,00
I-36.00051 Investive Maßnahmen GS Papenschule	1.000,00	900,00	0,00	0,00	0,00	1.900,00	0,00	897,26	0,00	0,00	1.000,00	2,74
I-36.00052 Investive Maßnahmen GS Klein Berkel	2.000,00	2.390,00	0,00	0,00	0,00	4.390,00	483,59	2.390,00	0,00	0,00	1.802,00	-285,59
I-36.00053 ALT - Betr.- u. Gesch.ausst. SCHILLER	2.800,00	1.983,75	3.817,38	0,00	0,00	8.601,13	1.975,38	1.983,75	0,00	0,00	4.642,00	0,00
I-36.00054 Investive Maßnahmen GS Rohrsen	0,00	1.644,22	590,00	0,00	0,00	2.234,22	589,87	1.644,22	0,00	0,00	0,00	0,13
I-36.00056 Investive Maßnahmen GS Hohes Feld	2.500,00	180,28	-868,00	0,00	0,00	1.812,28	971,40	180,28	0,00	0,00	0,00	660,60
I-36.00057 Betr.- u. Gesch.ausst. GHS Südstadt	0,00	2.213,40	0,00	0,00	0,00	2.213,40	0,00	2.213,40	0,00	0,00	0,00	0,00
I-36.00061 Investive Maßnahmen GS Am Mainbach	2.800,00	7.029,92	0,00	0,00	0,00	9.829,92	81,10	7.029,92	0,00	0,00	2.718,90	0,00
I-36.00062 Investive Maßnahmen RS Theodor-Heuss	2.000,00	1.921,17	-855,68	0,00	0,00	3.065,49	11.017,26	610,84	0,00	0,00	1.617,00	-10.179,61
I-36.00063 Investive Maßnahmen GS Niels-Stensen	2.000,00	0,00	0,00	0,00	0,00	2.000,00	432,68	0,00	0,00	0,00	1.567,32	0,00
I-36.00064 Investive Maßnahmen GS Hastenbeck	0,00	258,00	0,00	0,00	0,00	258,00	1.160,01	671,53	0,00	0,00	0,00	-1.573,54
I-36.00065 Investive Maßnahmen RS Sertürner	3.700,00	6.014,98	0,00	0,00	0,00	9.714,98	6.074,76	4.142,96	0,00	0,00	3.090,29	-3.593,03
I-36.00066 Investive Maßnahmen Service GS	0,00	0,00	584,07	0,00	0,00	584,07	584,07	0,00	0,00	0,00	0,00	0,00
I-36.00071 Investive Maßnahmen Albert-Einstein-Gymnasium	15.300,00	7.330,59	-6.699,37	0,00	0,00	15.931,22	0,00	0,00	0,00	0,00	7.855,34	8.075,88
I-36.00074 ALT - Betr.- u. Gesch.ausst. AEG	0,00	0,00	1.939,70	0,00	0,00	1.939,70	0,00	0,00	0,00	0,00	0,00	1.939,70
I-36.00076 Investive Maßnahmen Service HS	0,00	1.143,18	531,90	0,00	0,00	1.675,08	526,06	1.143,18	0,00	0,00	0,00	5,84
I-36.00077 Investive Maßnahmen Service Gym	0,00	0,00	3.479,50	0,00	0,00	3.479,50	3.479,05	0,00	0,00	0,00	0,00	0,45
I-36.00078 ALT - Betr.- u. Gesch.ausst. GS Klein Berkel	0,00	960,00	0,00	0,00	0,00	960,00	0,00	0,00	0,00	0,00	960,00	0,00

## Jahresabschluss 2011 - Investitionen

### Investitionen - Finanzrechnung

Stadt Hameln

Nr. Bezeichnung	Ansatz gem. HPL 2011	+ Reste aus 2010	+/- ÜPL/APL	- Sperre lfd.	- Sperre Rest	Ansatz 2011 insg.	- Bewegung lfd.	- Bewegung Rest	- Eingetr. Best. lfd.	- Eingetr. Best. Rest	- Rest nach 2012	Ergebnis in 2011
I-36.00079 Betr.- u. Gesch.ausst. Pestalozzi	0,00	10.045,90	0,00	0,00	0,00	10.045,90	0,00	9.189,66	0,00	0,00	856,24	0,00
I-36.00080 Investive Maßnahmen IGS Hameln	6.500,00	0,00	0,00	0,00	0,00	6.500,00	967,48	0,00	0,00	0,00	5.532,52	0,00
I-36.00081 Einrichtung IGS in der SRS und Haus Mileva	30.000,00	0,00	0,00	0,00	0,00	30.000,00	0,00	0,00	0,00	0,00	30.000,00	0,00
I-36.00082 ALT - Betr.- u. Gesch.ausst. THRS	0,00	1.555,09	5.231,17	0,00	0,00	6.786,26	0,00	1.555,09	0,00	0,00	5.231,17	0,00
I-36.00083 Investive Maßnahmen Service RS	0,00	0,00	424,29	0,00	0,00	424,29	424,29	0,00	0,00	0,00	0,00	0,00
I-36.00084 Geräte u. Ausst. 150 € - 1.000 € Service GesamtS	0,00	0,00	594,76	0,00	0,00	594,76	594,76	0,00	0,00	0,00	0,00	0,00
I-36.00085 Fördermaßnahmen im Bereich Kita	0,00	0,00	3.680,90	0,00	0,00	3.680,90	3.458,01	0,00	0,00	0,00	0,00	222,89
I-36.00086 Betr.- u. Gesch.ausst. Service Gesamtschulen	0,00	0,00	27.545,54	0,00	0,00	27.545,54	27.416,07	0,00	0,00	0,00	0,00	129,47
I-36.00088 Investive Maßnahmen GS Pestalozzi	0,00	910,50	0,00	0,00	0,00	910,50	0,00	388,00	0,00	0,00	522,50	0,00
I-36.00089 Investive Maßnahmen OS Pestalozzi	0,00	0,00	830,00	0,00	0,00	830,00	0,00	0,00	0,00	0,00	830,00	0,00
I-36.00090 ALT - Betr. u. Gesch.ausst. GS Hohes Feld	0,00	0,00	2.998,00	0,00	0,00	2.998,00	0,00	0,00	0,00	0,00	2.998,00	0,00
I-36.00101 Investive Maßnahmen Kita Altstadtmäuse	3.700,00	630,00	0,00	0,00	0,00	4.330,00	606,17	628,11	0,00	0,00	0,00	3.095,72
I-36.00102 Investive Maßnahmen Kita Domeierstraße	3.600,00	8.774,18	5.609,40	0,00	0,00	17.983,58	7.733,79	8.774,18	0,00	0,00	0,00	1.475,61
I-36.00103 Investive Maßnahmen Kita Rohrsen	3.200,00	906,10	2.900,00	0,00	0,00	7.006,10	3.528,36	906,10	0,00	0,00	2.571,64	0,00
I-36.90001 Zuweisungen aus der Kreisschulbaukasse	-456.600,00	0,00	0,00	0,00	0,00	-456.600,00	0,00	0,00	0,00	0,00	0,00	-456.600,00
I-36.90006 Investive Spenden Kita allg.	0,00	0,00	-1.200,00	0,00	0,00	-1.200,00	0,00	0,00	0,00	0,00	0,00	-1.200,00
I-36.90011 I-Zuschuss Albert-Einstein-Gymnasium	0,00	0,00	-312,38	0,00	0,00	-312,38	0,00	0,00	0,00	0,00	0,00	-312,38
I-37.00001 Investitionen Theater	5.000,00	0,00	0,00	0,00	0,00	5.000,00	4.769,03	0,00	0,00	0,00	0,00	230,97
I-37.00002 Investitionen Weserberglandzentrum	1.500,00	0,00	0,00	0,00	0,00	1.500,00	1.404,95	0,00	0,00	0,00	0,00	95,05
I-37.00003 Investitionen Rattenfängerhalle	1.500,00	0,00	700,00	0,00	0,00	2.200,00	2.305,10	0,00	0,00	0,00	0,00	-105,10
I-38.00007 Betr.- u. Gesch.ausst. DO allgemien	0,00	27.540,00	8.630,60	0,00	0,00	36.170,60	7.430,60	27.540,00	0,00	0,00	0,00	1.200,00
I-38.00008 Betr.- u. Gesch.ausst. GS Tündern	0,00	0,00	4.500,00	0,00	0,00	4.500,00	4.490,00	0,00	0,00	0,00	0,00	10,00

## Jahresabschluss 2011 - Investitionen

<b>Investitionen - Finanzrechnung</b>												
Stadt Hameln												
Nr. Bezeichnung	Ansatz gem. HPL 2011	+ Reste aus 2010	+/- ÜPL/APL	- Sperre lfd.	- Sperre Rest	Ansatz 2011 insg.	- Bewegung lfd.	- Bewegung Rest	- Eingetr. Best. lfd.	- Eingetr. Best. Rest	- Rest nach 2012	Ergebnis in 2011
I-38.00011 Geräte u. Ausstattung 150 € - 1.000 € FIZ	0,00	0,00	0,00	0,00	0,00	0,00	489,00	0,00	0,00	0,00	0,00	-489,00
I-38.00014 Ausbau Kita "Schwarzer Weg"	0,00	7.923,14	0,00	0,00	0,00	7.923,14	6.625,87	7.551,25	0,00	0,00	0,00	-6.253,98
I-38.00020 Geräte und Ausstattung NB allgemein	0,00	0,00	310,00	0,00	0,00	310,00	303,50	0,00	0,00	0,00	0,00	6,50
I-38.00022 Kombinationsgroßspielgerät Kita Domeierstraße	30.000,00	0,00	-30.000,00	0,00	0,00	0,00	0,00	0,00	0,00	0,00	0,00	0,00
I-38.00023 Küche Kita Alte Marktstraße	9.000,00	0,00	0,00	0,00	0,00	9.000,00	7.500,00	0,00	0,00	0,00	0,00	1.500,00
I-38.00024 Kletterpyramide Kita Domeierstraße	8.000,00	0,00	-8.000,00	0,00	0,00	0,00	0,00	0,00	0,00	0,00	0,00	0,00
I-38.00025 Ausstattung Kita Afferde - Krippe	22.500,00	0,00	-6.900,00	0,00	0,00	15.600,00	15.271,21	0,00	0,00	0,00	0,00	328,79
I-38.00026 Neubau einer Kinderkrippe in Afferde	273.100,00	0,00	9.400,00	0,00	0,00	282.500,00	281.597,10	0,00	0,00	0,00	902,90	0,00
I-38.00027 Erw. Krippe Domeierstr. (HWG)	315.500,00	0,00	0,00	0,00	0,00	315.500,00	293.000,00	0,00	0,00	0,00	0,00	22.500,00
I-38.90001 Inv.-Kostenzuschuss Kita Schwarzer Weg	0,00	0,00	0,00	0,00	0,00	0,00	-188.252,34	0,00	0,00	0,00	0,00	188.252,34
I-38.90004 Inv.-Kostenzuschuss Krippe Domeierstr. (HWG)	-315.500,00	0,00	0,00	0,00	0,00	-315.500,00	0,00	0,00	0,00	0,00	0,00	-315.500,00
I-45.00005 Bürgerzentrum Halvestorf	0,00	0,00	6.000,00	0,00	0,00	6.000,00	794,68	0,00	0,00	0,00	5.205,32	0,00
I-45.00011 Geräte u. Ausstattung 150 € - 1.000 € ZGW allg.	5.000,00	0,00	-996,23	0,00	0,00	4.003,77	3.571,09	0,00	0,00	0,00	0,00	432,68
I-45.00016 Erneuerung Sporthallenboden SH Halvestorf	0,00	0,00	0,00	0,00	0,00	0,00	14.549,87	0,00	0,00	0,00	0,00	-14.549,87
I-45.00019 Energetische Sanierungen	0,00	15.470,00	53.000,39	0,00	0,00	68.470,39	44.145,71	25.512,09	0,00	0,00	0,00	-1.187,41
I-45.00020 Spielgeräte	0,00	0,00	70.656,89	0,00	0,00	70.656,89	15.185,36	0,00	0,00	0,00	38.000,00	17.471,53
I-45.00021 Oberflächenwasserregulierung	0,00	2.493,35	0,00	0,00	0,00	2.493,35	13.067,59	2.493,35	0,00	0,00	0,00	-13.067,59
I-45.00023 Einfriedungen auf Aussenanlagen	0,00	0,00	13.379,11	0,00	0,00	13.379,11	9.144,07	0,00	0,00	0,00	45,29	4.189,75
I-45.00024 Sportboden und Prallschutz Theodor-Heuss-Realsch.	260.000,00	0,00	0,00	0,00	0,00	260.000,00	246.759,23	0,00	0,00	0,00	889,39	12.351,38
I-45.00025 Modernisierung Sporthalle Klein Berkel	336.000,00	0,00	15.000,00	0,00	0,00	351.000,00	293.875,33	0,00	0,00	0,00	39.334,87	17.789,80
I-45.00026 Neugestaltung Aussenanlagen	0,00	0,00	1.815,87	0,00	0,00	1.815,87	0,00	0,00	0,00	0,00	0,00	1.815,87
I-45.00027 Neupflanzungen Außenanlagen	0,00	0,00	10.913,85	0,00	0,00	10.913,85	0,00	0,00	0,00	0,00	10.913,85	0,00
I-45.00028 Nachtr.Herst./Anschaffungskosten - Gebäude	0,00	0,00	20.117,17	0,00	0,00	20.117,17	5.163,60	0,00	0,00	0,00	0,00	14.953,57

## Jahresabschluss 2011 - Investitionen

### Investitionen - Finanzrechnung

Stadt Hameln

Nr. Bezeichnung	Ansatz gem. HPL 2011	+ Reste aus 2010	+/- ÜPL/APL	- Sperre lfd.	- Sperre Rest	Ansatz 2011 insg.	- Bewegung lfd.	- Bewegung Rest	- Eingetr. Best. lfd.	- Eingetr. Best. Rest	- Rest nach 2012	Ergebnis in 2011
I-45.00029 Kehrmaschine Grundschule Wangelist	0,00	0,00	1.330,00	0,00	0,00	1.330,00	1.294,48	0,00	0,00	0,00	0,00	35,52
I-45.00030 Erneuerung Aufbauten Außenanlagen	0,00	0,00	18.432,15	0,00	0,00	18.432,15	2.975,00	0,00	0,00	0,00	4.768,33	10.688,82
I-45.00031 Ersatz Brunnen Heisenküche	0,00	0,00	82.000,00	0,00	0,00	82.000,00	0,00	0,00	0,00	0,00	0,00	82.000,00
I-45.00036 KfW-Maßnahmen	0,00	47.989,93	0,00	0,00	0,00	47.989,93	137.205,85	46.137,36	0,00	0,00	1.852,57	-137.205,85
I-45.10002 Küchenausstattung Jugendgästehaus Finkenborn	0,00	0,00	4.000,00	0,00	0,00	4.000,00	3.927,00	0,00	0,00	0,00	0,00	73,00
I-45.10003 Behindertreppe Südbad	0,00	5.000,00	3.000,00	0,00	0,00	8.000,00	2.608,86	5.000,00	0,00	0,00	0,00	391,14
I-45.19001 Investive Spenden Bäder	0,00	0,00	-3.000,00	0,00	0,00	-3.000,00	-3.000,00	0,00	0,00	0,00	0,00	0,00
I-45.90003 Zuweisungen aus der Kreisschulbaukasse	0,00	0,00	0,00	0,00	0,00	0,00	-30.000,00	0,00	0,00	0,00	0,00	30.000,00
I-46.00002 Kauf von Grundstücken	60.000,00	0,00	-15.000,00	0,00	0,00	45.000,00	12.272,33	0,00	0,00	0,00	0,00	32.727,67
I-46.00017 Investive Maßnahmen Bäder	5.000,00	0,00	0,00	0,00	0,00	5.000,00	3.888,15	0,00	0,00	0,00	0,00	1.111,85
I-46.00018 Außenjalousie Schwimmbad	2.000,00	0,00	0,00	0,00	0,00	2.000,00	0,00	0,00	0,00	0,00	2.000,00	0,00
I-46.00019 Betriebs- und Geschäftsausstattung > 1.000 €	2.000,00	0,00	0,00	0,00	0,00	2.000,00	0,00	0,00	0,00	0,00	2.000,00	0,00
I-46.00020 Spezielle Beleuchtungsanlage	2.850,00	0,00	0,00	0,00	0,00	2.850,00	0,00	0,00	0,00	0,00	1.150,00	1.700,00
I-46.00021 Großrutsche Südbad	110.000,00	0,00	0,00	0,00	0,00	110.000,00	0,00	0,00	0,00	0,00	110.000,00	0,00
I-46.90001 Verkauf von Grundstücken	-250.000,00	0,00	-37.500,00	0,00	0,00	-287.500,00	-1.036.734,70	0,00	0,00	0,00	0,00	749.234,70
I-46.90003 Erschließungs- beiträge für Grund und Boden	-8.000,00	0,00	0,00	0,00	0,00	-8.000,00	-9.374,12	0,00	0,00	0,00	0,00	1.374,12
I-46.90004 Erschließungs- beiträge für Straßenaufbau	-40.000,00	0,00	0,00	0,00	0,00	-40.000,00	-43.033,82	0,00	0,00	0,00	0,00	3.033,82
I-46.90005 Erschließungs- beiträge für Straßenbeleuchtung	-3.500,00	0,00	0,00	0,00	0,00	-3.500,00	-3.091,51	0,00	0,00	0,00	0,00	-408,49
I-46.90006 Erschließungs- beiträge f. Straßenentwässerung	-3.500,00	0,00	0,00	0,00	0,00	-3.500,00	-3.716,72	0,00	0,00	0,00	0,00	216,72
I-46.90007 Ausgleichsbetrag für Grund und Boden (Straßenbau)	-3.000,00	0,00	0,00	0,00	0,00	-3.000,00	-1.684,32	0,00	0,00	0,00	0,00	-1.315,68
I-46.90008 Ausgleichsbetrag für Herst. der Ausgleichfläche	-2.000,00	0,00	0,00	0,00	0,00	-2.000,00	-736,55	0,00	0,00	0,00	0,00	-1.263,45
I-46.90009 Kostenerst. für Grund und Boden gem. BNatSchG	-68.000,00	0,00	0,00	0,00	0,00	-68.000,00	-9.379,09	0,00	0,00	0,00	0,00	-58.620,91
I-46.90010 Kostenerst. für Herstellungsk. gem. BNatSchG	-31.000,00	0,00	0,00	0,00	0,00	-31.000,00	-4.184,73	0,00	0,00	0,00	0,00	-26.815,27

## Jahresabschluss 2011 - Investitionen

<b>Investitionen - Finanzrechnung</b>												
Stadt Hameln												
Nr. Bezeichnung	Ansatz gem. HPL 2011	+ Reste aus 2010	+/- ÜPL/APL	- Sperre lfd.	- Sperre Rest	Ansatz 2011 insg.	- Bewegung lfd.	- Bewegung Rest	- Eingetr. Best. lfd.	- Eingetr. Best. Rest	- Rest nach 2012	<b>Ergebnis in 2011</b>
I-46.90011 Kanalbaubeiträge Schmutzwasser	-18.000,00	0,00	0,00	0,00	0,00	-18.000,00	-36.963,60	0,00	0,00	0,00	0,00	18.963,60
I-46.90012 Kanalbaubeiträge Regenwasser	-8.000,00	0,00	0,00	0,00	0,00	-8.000,00	-17.666,40	0,00	0,00	0,00	0,00	9.666,40
I-46.99001 Kanalbaubeiträge aus Vorjahren	0,00	0,00	0,00	0,00	0,00	0,00	-39.856,88	0,00	0,00	0,00	0,00	39.856,88
I-51.00001 Renaturierung Hamel	187.200,00	46.410,53	25.000,00	0,00	0,00	258.610,53	1.625,53	22.276,35	0,00	0,00	221.817,48	12.891,17
I-51.00002 EDV-Beschaffung Kanal	21.500,00	21.421,71	0,00	0,00	0,00	42.921,71	11.398,25	21.421,71	0,00	0,00	9.940,98	160,77
I-51.00003 Kanalerneuerungen	303.700,00	403.427,43	75.128,03	0,00	0,00	782.255,46	33.929,39	170.674,10	0,00	0,00	571.181,49	6.470,48
I-51.00004 Ausbau/Modernisierung Kläranlage und Pumpwerke	1.485.000,00	413.219,65	0,00	0,00	0,00	1.898.219,65	753.365,35	456.438,31	0,00	0,00	681.633,32	6.782,67
I-51.00005 Erneuerung Mischwassernetz	346.400,00	0,00	-75.000,00	0,00	0,00	271.400,00	210.938,31	0,00	0,00	0,00	55.425,61	5.036,08
I-51.00006 Pumpwerk Breslauer Allee	400.000,00	41.390,35	0,00	0,00	0,00	441.390,35	8.609,65	3.622,96	0,00	0,00	437.767,39	-8.609,65
I-51.00017 MW-Kanal "Am Güterbahnhof"	0,00	130.420,95	0,00	0,00	0,00	130.420,95	31.082,15	27.119,96	0,00	0,00	113.300,99	-41.082,15
I-51.00018 MW-Kanal "Vogelbeerweg"	0,00	110.000,00	0,00	0,00	0,00	110.000,00	0,00	84.658,83	0,00	0,00	25.341,17	0,00
I-51.00019 SW-Sammler Talstraße Wangelist	250.000,00	0,00	0,00	0,00	0,00	250.000,00	148.029,95	0,00	0,00	0,00	33.352,01	68.618,04
I-51.00020 Schmutzwasser-Weserdüker - OT Wehrbergen	0,00	0,00	0,00	0,00	0,00	0,00	6.175,60	0,00	0,00	0,00	0,00	-6.175,60
I-51.00021 HW-Schutz Mainbach / Halvestorfer Bach	0,00	2.115,89	0,00	0,00	0,00	2.115,89	0,00	0,00	0,00	0,00	1.448,64	667,25
I-51.00022 Geräte u. Ausstattung 150 € - 1.000 €	7.000,00	0,00	0,00	0,00	0,00	7.000,00	5.113,58	0,00	0,00	0,00	1.886,42	0,00
I-51.00023 Kanalerneuerung Fischbecker Landstraße	10.000,00	39.340,46	0,00	0,00	0,00	49.340,46	10.659,54	2.451,88	0,00	0,00	46.888,58	-10.659,54
I-51.00024 Absturzsicherung/Wiederherstellung Inselstraße	0,00	103.167,65	0,00	0,00	0,00	103.167,65	0,00	1.141,38	0,00	0,00	102.026,27	0,00
I-51.00026 Geräte und Ausstattungsgegenstände 150 - 1000 €	3.000,00	0,00	0,00	0,00	0,00	3.000,00	0,00	0,00	0,00	0,00	0,00	3.000,00
I-51.00027 Regenrückhaltebecken Ludwigsee	90.000,00	0,00	0,00	0,00	0,00	90.000,00	60.162,59	0,00	0,00	0,00	29.837,41	0,00
I-51.00029 Verwallung Tönebönplatz	45.000,00	0,00	0,00	0,00	0,00	45.000,00	20.000,00	0,00	0,00	0,00	25.000,00	0,00
I-51.90002 Renaturierung Hamel	-158.400,00	0,00	0,00	0,00	0,00	-158.400,00	-27.083,33	0,00	0,00	0,00	0,00	-131.316,67
I-51.90006 Investitionskostenzuschuss Hist. Mühlenweg	0,00	0,00	0,00	0,00	0,00	0,00	-14.267,02	0,00	0,00	0,00	0,00	14.267,02
I-51.90007 Verkauf von Vermögensgegenständen	0,00	0,00	0,00	0,00	0,00	0,00	-601,00	0,00	0,00	0,00	0,00	601,00

## Jahresabschluss 2011 - Investitionen

<b>Investitionen - Finanzrechnung</b>												
Stadt Hameln												
Nr. Bezeichnung	Ansatz gem. HPL 2011	+ Reste aus 2010	+/- ÜPL/APL	- Sperre lfd.	- Sperre Rest	Ansatz 2011 insg.	- Bewegung lfd.	- Bewegung Rest	- Eingetr. Best. lfd.	- Eingetr. Best. Rest	- Rest nach 2012	<b>Ergebnis in 2011</b>
I-51.90008 Investitionszuschuss Düker Wehrbergen	0,00	0,00	-25.000,00	0,00	0,00	-25.000,00	-38.226,77	0,00	0,00	0,00	0,00	13.226,77
I-52.00002 Hinter dem Dorfe	0,00	34.481,80	0,00	0,00	0,00	34.481,80	0,00	34.481,80	0,00	0,00	0,00	0,00
I-52.00005 Fertigausbau "Hottenbergfeld"	0,00	65.296,16	0,00	0,00	0,00	65.296,16	0,00	64.653,63	0,00	0,00	0,00	642,53
I-52.00006 Stichstraße "Östl. Scheckfeldweg"	56.000,00	275.005,22	-55.440,00	0,00	0,00	275.565,22	0,00	271.603,13	0,00	0,00	3.962,09	0,00
I-52.00007 Fußgängerzone	1.500.000,00	165.485,41	-4.993,02	0,00	0,00	1.660.492,39	769.692,14	122.791,20	0,00	0,00	699.418,19	68.590,86
I-52.00009 Verkehrssicherungs- anlage LSA 1237 (Kreisstr.)	20.000,00	0,00	0,00	0,00	0,00	20.000,00	4.987,77	0,00	0,00	0,00	8.869,44	6.142,79
I-52.00012 Aufweitung Münsterbrücke	0,00	369.269,25	0,00	0,00	0,00	369.269,25	0,00	0,00	0,00	0,00	369.269,25	0,00
I-52.00015 Neubau Westteil Münsterbrücke Fahrbahn u. Tunnel	580.000,00	0,00	0,00	0,00	0,00	580.000,00	0,00	0,00	0,00	0,00	170.000,00	410.000,00
I-52.00016 Verkehrssicherungs- anlage LSA 1235	0,00	14.041,52	0,00	0,00	0,00	14.041,52	0,00	5.646,19	0,00	0,00	1.269,55	7.125,78
I-52.00017 Betriebsanlagen Straßenbeleuchtung	40.000,00	41.359,64	6.950,10	0,00	0,00	88.309,74	39.872,16	34.401,16	0,00	0,00	3.660,39	10.376,03
I-52.00018 Geräte Straßenreinigung 150 € - 1.000 €	2.000,00	0,00	-939,97	0,00	0,00	1.060,03	0,00	0,00	0,00	0,00	0,00	1.060,03
I-52.00019 Parkierungs- einrichtungen > 1.000 €	0,00	11.200,00	0,00	0,00	0,00	11.200,00	0,00	0,00	0,00	0,00	11.200,00	0,00
I-52.00021 Brücke Ohsener Straße	0,00	70.385,43	0,00	0,00	0,00	70.385,43	0,00	0,00	0,00	0,00	70.385,43	0,00
I-52.00025 Straßenbeleuchtung "Östl. Scheckfeldweg"	6.000,00	4.661,39	0,00	0,00	0,00	10.661,39	10.147,09	5.408,14	0,00	0,00	0,00	-4.893,84
I-52.00029 Straßenbeleuchtung Fußgängerzone	0,00	81.424,11	2.270,95	0,00	0,00	83.695,06	1.047,50	25.375,87	0,00	0,00	57.430,85	-159,16
I-52.00035 Objektbeleuchtung u. sonst. Beleuchtung	75.000,00	76.085,30	2.722,07	0,00	0,00	153.807,37	10.975,08	45.782,94	0,00	0,00	97.049,35	0,00
I-52.00046 Endausbau An der Chaussee	0,00	65.648,20	0,00	0,00	0,00	65.648,20	0,00	65.231,11	0,00	0,00	0,00	417,09
I-52.00047 Rastplatz Schepperort	0,00	0,00	0,00	0,00	0,00	0,00	-741,70	0,00	0,00	0,00	0,00	741,70
I-52.00056 Brücke Hafenufer	0,00	25.894,98	0,00	0,00	0,00	25.894,98	0,00	1.795,35	0,00	0,00	25.894,98	-1.795,35
I-52.00058 Straßenbeleuchtung "Hottenbergfeld"	10.000,00	8.520,47	0,00	0,00	0,00	18.520,47	2.660,15	8.520,47	0,00	0,00	7.339,85	0,00
I-52.00061 Verkehrsinseln Kreisstraßen	10.000,00	0,00	0,00	0,00	0,00	10.000,00	0,00	0,00	0,00	0,00	0,00	10.000,00
I-52.00063 Sammelposten Gemeindestraßen	1.500,00	0,00	354,62	0,00	0,00	1.854,62	354,62	0,00	0,00	0,00	0,00	1.500,00
I-52.00065 Erneuerung Asphaltdeckschichten Gemeindestr.	100.000,00	188.751,68	134.992,28	0,00	0,00	423.743,96	269.742,98	192.175,59	0,00	0,00	0,00	-38.174,61

## Jahresabschluss 2011 - Investitionen

### Investitionen - Finanzrechnung

Stadt Hameln

Nr. Bezeichnung	Ansatz gem. HPL 2011	+ Reste aus 2010	+/- ÜPL/APL	- Sperre lfd.	- Sperre Rest	Ansatz 2011 insg.	- Bewegung lfd.	- Bewegung Rest	- Eingetr. Best. lfd.	- Eingetr. Best. Rest	- Rest nach 2012	Ergebnis in 2011
I-52.00066 Tunnel Grüner Reiter	100.000,00	110.000,00	0,00	0,00	0,00	210.000,00	0,00	0,00	0,00	0,00	210.000,00	0,00
I-52.00067 Neubau Westteil Münsterbrücke Beleuchtung	75.000,00	15.540,65	0,00	0,00	0,00	90.540,65	1.775,77	4.460,24	0,00	0,00	84.304,64	0,00
I-52.00068 ÖPNV-Maßn. - Gemeindestraßen	20.000,00	39.082,45	61.255,99	0,00	0,00	120.338,44	50.433,04	33.212,45	0,00	0,00	12.768,17	23.924,78
I-52.00069 Brückenbaumaßnahmen	130.000,00	85.255,95	0,00	0,00	0,00	215.255,95	9.894,51	685,72	0,00	0,00	204.675,72	0,00
I-52.00070 Radwegbau Gemeindestraßen	10.000,00	39.000,00	0,00	0,00	0,00	49.000,00	1.498,57	388,94	0,00	0,00	35.000,00	12.112,49
I-52.00073 Zaun Breslauer Allee	0,00	175,36	939,97	0,00	0,00	1.115,33	0,00	0,00	0,00	0,00	0,00	1.115,33
I-52.00075 Schutzplanken Gemeindestraßen	0,00	7.288,12	0,00	0,00	0,00	7.288,12	0,00	7.288,12	0,00	0,00	0,00	0,00
I-52.00077 Erneuerung Asphaltdeckschichten Feldwege	0,00	51.189,47	3.734,70	0,00	0,00	54.924,17	6.602,94	32.101,41	0,00	0,00	22.218,11	-5.998,29
I-52.00081 Verkehrsinseln Gemeindestraßen	0,00	0,00	456,54	0,00	0,00	456,54	456,54	0,00	0,00	0,00	0,00	0,00
I-52.00083 ÖPNV-Maßn. - Kreisstr.	0,00	3.666,61	83.668,69	0,00	0,00	87.335,30	62.015,65	3.666,61	0,00	0,00	4.085,79	17.567,25
I-52.00085 Entwässerungsschächte Wirtschaftswege	0,00	0,00	0,00	0,00	0,00	0,00	0,00	3.083,17	0,00	0,00	0,00	-3.083,17
I-52.00086 Sammelposten Kreisstraßen	0,00	0,00	0,00	0,00	0,00	0,00	549,51	0,00	0,00	0,00	0,00	-549,51
I-52.00087 Verkehrszählplatten	0,00	0,00	20.000,00	0,00	0,00	20.000,00	19.959,87	0,00	0,00	0,00	0,00	40,13
I-52.00088 ÖPNV-Maßn. - Bundesstr.	0,00	0,00	92.469,32	0,00	0,00	92.469,32	5.252,66	0,00	0,00	0,00	62.316,66	24.900,00
I-52.90001 Fußgängerzone	-800.000,00	0,00	0,00	0,00	0,00	-800.000,00	-302.287,01	0,00	0,00	0,00	0,00	-497.712,99
I-52.90002 Fußgängerzone	-100.000,00	0,00	0,00	0,00	0,00	-100.000,00	-100.000,00	0,00	0,00	0,00	0,00	0,00
I-52.90004 Neubau Westteil Münsterbrücke	0,00	0,00	0,00	0,00	0,00	0,00	-210.000,00	0,00	0,00	0,00	0,00	210.000,00
I-52.90005 Hoper Straße (Halvestorf)	0,00	0,00	0,00	0,00	0,00	0,00	-36.750,00	0,00	0,00	0,00	0,00	36.750,00
I-52.90006 Hoper Straße (Halvestorf)	0,00	0,00	0,00	0,00	0,00	0,00	-9.187,50	0,00	0,00	0,00	0,00	9.187,50
I-52.90008 Zusch. für ÖPNV-Maßn. - Gemeinestr.	0,00	0,00	-99.248,00	0,00	0,00	-99.248,00	-155.528,53	0,00	0,00	0,00	0,00	56.280,53
I-52.90010 Spenden Fußgängerzone	0,00	0,00	0,00	0,00	0,00	0,00	-102.235,00	0,00	0,00	0,00	0,00	102.235,00
I-52.90011 Ablösebeträge für KFZ-Einstellplätze	0,00	0,00	0,00	0,00	0,00	0,00	-18.800,00	0,00	0,00	0,00	0,00	18.800,00
I-52.90013 Zusch. für ÖPNV-Maßn. - Kreisstr.	0,00	0,00	-69.146,00	0,00	0,00	-69.146,00	-86.472,52	0,00	0,00	0,00	0,00	17.326,52
I-52.90015 Zusch. für ÖPNV-Maßn. - Bundesstr.	0,00	0,00	-69.000,00	0,00	0,00	-69.000,00	-22.133,53	0,00	0,00	0,00	0,00	-46.866,47
I-52.90016 Veräußerung DB-Brücke-Lubahnstraße	0,00	0,00	0,00	0,00	0,00	0,00	-1,00	0,00	0,00	0,00	0,00	1,00
I-53.00001 Allg. Spielplatzgeräte > 1.000 €	95.630,00	52.081,88	6.085,07	0,00	0,00	153.796,95	59.493,35	40.220,84	0,00	0,00	47.997,69	6.085,07

## Jahresabschluss 2011 - Investitionen

### Investitionen - Finanzrechnung

Stadt Hameln

Nr. Bezeichnung	Ansatz gem. HPL 2011	+ Reste aus 2010	+/- ÜPL/APL	- Sperre lfd.	- Sperre Rest	Ansatz 2011 insg.	- Bewegung lfd.	- Bewegung Rest	- Eingetr. Best. lfd.	- Eingetr. Best. Rest	- Rest nach 2012	Ergebnis in 2011
I-53.00003 Erneuerung Spielplatz "Bürgergarten"	60.000,00	0,00	0,00	0,00	0,00	60.000,00	332,31	0,00	0,00	0,00	59.667,69	0,00
I-53.00004 Erneuerung Spielplatz "Kopmanshof"	0,00	53.000,00	7.520,00	0,00	0,00	60.520,00	0,00	50.135,44	0,00	0,00	10.384,56	0,00
I-53.00013 Straßenbegleitgrün	0,00	99.162,77	7.468,94	0,00	0,00	106.631,71	0,00	67.275,95	0,00	0,00	22.886,82	16.468,94
I-53.00021 Leader-Maßnahme Dorfplatz Berndorfer Eck	13.000,00	0,00	0,00	0,00	0,00	13.000,00	0,00	0,00	0,00	0,00	13.000,00	0,00
I-53.00022 Straßenbegleitgrün "Östl. Scheckfeldweg"	9.000,00	0,00	0,00	0,00	0,00	9.000,00	0,00	0,00	0,00	0,00	0,00	9.000,00
I-53.00024 Landschaftsarbeiten Spielplätze	0,00	7.075,04	3.945,87	0,00	0,00	11.020,91	3.945,87	7.075,04	0,00	0,00	0,00	0,00
I-53.00025 Brunnen Pferdemarkt	0,00	0,00	33.781,07	0,00	0,00	33.781,07	31.453,52	0,00	0,00	0,00	0,00	2.327,55
I-53.00026 Spielgeräte FGZ	0,00	0,00	351,05	0,00	0,00	351,05	351,05	0,00	0,00	0,00	0,00	0,00
I-53.00028 Böschungssicherung Klütosthang	0,00	0,00	19.020,00	0,00	0,00	19.020,00	14.803,41	0,00	0,00	0,00	4.216,59	0,00
I-53.00032 Lagerfläche Pflanzgarten	0,00	0,00	445,99	0,00	0,00	445,99	0,00	0,00	0,00	0,00	0,00	445,99
I-53.90003 Zuschuss Leader-Maßnahme SP Finkenborn	-45.630,00	0,00	0,00	0,00	0,00	-45.630,00	0,00	0,00	0,00	0,00	0,00	-45.630,00
I-53.90004 Zuschüsse Leader-Maßnahme Dorfplatz Berndorfer Eck	-13.000,00	0,00	0,00	0,00	0,00	-13.000,00	-3.449,48	0,00	0,00	0,00	0,00	-9.550,52
I-53.90005 Spenden FGZ Spielgeräte	0,00	0,00	0,00	0,00	0,00	0,00	-16.250,00	0,00	0,00	0,00	0,00	16.250,00
I-53.90008 Ersatzgeldzahlungen	0,00	0,00	0,00	0,00	0,00	0,00	-5.700,00	0,00	0,00	0,00	0,00	5.700,00
I-56.00001 Maschinen und technische Anlagen	8.100,00	0,00	0,00	0,00	0,00	8.100,00	0,00	0,00	0,00	0,00	0,00	8.100,00
I-56.00002 Gerätebeschaffungen "Friedhofsunterhaltung"	21.200,00	0,00	0,00	0,00	0,00	21.200,00	6.887,37	0,00	0,00	0,00	8.300,00	6.012,63
I-56.00003 Fahrzeugbeschaffungen	20.000,00	0,00	0,00	0,00	0,00	20.000,00	0,00	0,00	0,00	0,00	20.000,00	0,00
I-56.00004 Fahrzeugbeschaffungen "Friedhofsunterhaltung"	56.500,00	0,00	0,00	0,00	0,00	56.500,00	0,00	0,00	0,00	0,00	0,00	56.500,00
I-56.00005 Sammelposten 150 - 1.000 €	6.300,00	0,00	0,00	0,00	0,00	6.300,00	859,27	0,00	0,00	0,00	0,00	5.440,73
I-56.00007 Sammelposten Klimaschutz	0,00	0,00	299,00	0,00	0,00	299,00	299,00	0,00	0,00	0,00	0,00	0,00
I-57.00001 Fahrzeugbeschaffungen	42.000,00	0,00	-986,01	0,00	0,00	41.013,99	31.895,57	0,00	0,00	0,00	2.500,00	6.618,42
I-57.00002 Gerätebeschaffungen 150 - 1.000 €	2.000,00	0,00	986,01	0,00	0,00	2.986,01	2.964,25	0,00	0,00	0,00	0,00	21,76
I-57.90001 Verkauf von Fahrzeugen	0,00	0,00	0,00	0,00	0,00	0,00	-5.650,00	0,00	0,00	0,00	0,00	5.650,00
IK-14.9006 Investitionszuschuss Konjunkturpaket II	0,00	0,00	0,00	0,00	0,00	0,00	-778.619,99	0,00	0,00	0,00	0,00	778.619,99



## Jahresabschluss 2011 - Investitionen

<b>Investitionen - Finanzrechnung</b>												
Stadt Hameln												
Nr. Bezeichnung	Ansatz gem. HPL 2011	+ Reste aus 2010	+/- ÜPL/APL	- Sperre lfd.	- Sperre Rest	Ansatz 2011 insg.	- Bewegung lfd.	- Bewegung Rest	- Eingetr. Best. lfd.	- Eingetr. Best. Rest	- Rest nach 2012	<b>Ergebnis in 2011</b>
IK-34.0004 Rattenfänger-Theater	0,00	345.350,00	77.964,50	0,00	0,00	423.314,50	108.700,00	261.300,00	0,00	0,00	0,00	53.314,50
IK-36.0007 Sanierung von Fachunterrichtsräumen	0,00	41.810,23	0,00	0,00	0,00	41.810,23	3.102,45	41.535,43	0,00	0,00	0,00	-2.827,65
IK-36.0030 Fenstersanierung Nils-Stensen-Grundschule	0,00	17.071,76	0,00	0,00	0,00	17.071,76	0,00	16.504,11	0,00	0,00	567,65	0,00
IK-36.0032 Medienausstattung in Schulen	0,00	193.398,98	5.072,05	0,00	0,00	198.471,03	3.928,30	209.800,46	0,00	0,00	4.646,63	-19.904,36
IK-45.0007 Sanierung von Fachunterrichtsräumen	0,00	21.641,89	0,00	0,00	0,00	21.641,89	0,00	21.641,89	0,00	0,00	0,00	0,00
IK-45.0008 Energieverbrauchscontrolling	0,00	24.395,12	0,00	0,00	0,00	24.395,12	0,00	75.447,26	0,00	0,00	0,00	-51.052,14
IK-52.0051 Erneuerung Hochzeitshaus-Terrasse	0,00	223.683,33	0,00	0,00	0,00	223.683,33	0,00	222.405,95	0,00	0,00	1.277,38	0,00



## **Abschluss des Betriebshofes inkl. Bilanz**

# Betriebshof

## Bericht zum Jahresabschluss 2011

Der städtische Betriebshof wird seit dem 10.12.2008 gemäß Ratsbeschluss als organisatorisch, verwaltungsmäßig und wirtschaftlich selbständiger Betrieb ohne eigene Rechtspersönlichkeit geführt.

Gegenstand des Betriebshofes ist die Erbringung von Leistungen für die Stadt Hameln vorrangig in den Bereichen Grünflächenpflege, Stadtreinigung, Unterhaltung von kommunalen Verkehrsflächen einschl. Beleuchtung und Lichtzeichenanlagen sowie Bau- und Reparaturmaßnahmen an allen öffentlichen Gebäuden und die Pflege, Wartung und Reparatur der eigenen und städtischen Fahrzeuge (außer Feuerwehr).

Da der Betriebshof überwiegend für die Stadt Hameln tätig wird - die somit der einzige Auftraggeber ist - sind die Aufwendungen durch die Erlöse zu decken.

Für das Geschäftsjahr 2011 betrug die Bilanzsumme 4.502.949,50 €, die sich wie folgt aufteilt:

- Immaterielles Vermögen =	3.180,19 €
- Sachvermögen =	2.509.856,22 €
- Finanzvermögen =	1.707.363,75 €
- Liquide Mittel =	282.549,34 €

Der Personalbestand (einschl. Saisonkräfte) betrug gemäß Stellenplan 124,33 Mitarbeiter/innen und verursachte Kosten in Höhe von 5.222.448,86 € (./ 0,74 %) Mit dem Personal und den Maschinen wurde ein Umsatz in Höhe von 7.375.195,40 € (./ 3,43 %) erzielt.

An besonderen Anschaffungen für das Jahr 2011 sind folgende Fahrzeuge bzw. Geräte/Maschinen zu erwähnen:

- Pkw	=	26.885,99 €
- Radlader	=	54.151,41 €
- Frontauslegermäher	=	42.840,00 €
- 2 Lkw Sprinter (2 S)	=	73.062,06 €
- Unimog	=	184.428,77 €

Die **Beanstandungen** der öffentlich rechtlichen Forderungen und der sonstigen Vermögensgegenstände im Schlussbericht des Rechnungsprüfungsamtes über die Prüfung des Jahresabschlusses 2010 wurden erfolgswirksam in Höhe von 89.276,95 € zum Jahresabschluss 2011 abgeschrieben und belasten somit das Jahresergebnis 2011.

Nr.	Bezeichnung	Ergebnis des Vorjahres -Euro-	Ergebnis des Haushaltsjahres -Euro-	Ansätze des Haushaltsjahres -Euro-	mehr (+) weniger (-)
	Ordentliche Erträge				
010	1. Steuern und ähnliche Abgaben				-
020	2. Zuwendungen und allgemeine Umlagen(außer für Investitionstätigkeit)	33.750,00			-
030	3. Auflösungserträge aus Sonderposten		23.400,00		23.400,00
040	4. sonstige Transfererträge	24.447,58	7.630,31	45.000,00	- 37.369,69
050	5. öffentlich rechtliche Entgelte(außer Beiträge u.ä.Entgelte für Inv.-Tätigkeit)	9,11			-
060	6. privatrechtliche Entgelte	7.637.786,60	7.298.007,75	7.550.600,00	- 252.592,25
070	7. Kostenerstattungen und Kostenumlagen	38.896,41	41.032,66	3.800,00	37.232,66
080	8. Zinsen und ähnliche Finanzerträge	272,73	- 377,02		- 377,02
090	9. aktivierte Eigenleistungen		1.631,46		1.631,46
100	10. Bestandsveränderungen				-
110	11. sonstige ordentliche Erträge		3.870,24		3.870,24
<b>120</b>	<b>12. = Summe Ordentliche Erträge</b>	<b>7.735.162,43</b>	<b>7.375.195,40</b>	<b>7.599.400,00</b>	<b>- 224.204,60</b>
	Ordentliche Aufwendungen				
130	13. Aufwendungen für aktives Personal	5.248.128,81	5.222.448,86	5.348.700,00	- 126.251,14
140	14. Aufwendungen für Versorgung				-
150	15. Aufwendungen für Sach- und Dienstleistungen	1.452.212,78	1.485.624,84	1.332.600,00	153.024,84
160	16. Abschreibungen	322.481,75	439.384,94	335.300,00	104.084,94
170	17. Zinsen und ähnliche Aufwendungen				-
180	18. Transferaufwendungen				-
190	19. sonstige ordentliche Aufwendungen	15.520,23	227.899,80	237.000,00	- 9.100,20
<b>200</b>	<b>20. = Summe Ordentliche Aufwendungen</b>	<b>7.038.343,57</b>	<b>7.375.358,44</b>	<b>7.253.600,00</b>	<b>121.758,44</b>
<b>210</b>	<b>21. = ordentliches Ergebnis(ohne Überschuss gem. § 15 Abs. 5 GemHKVO)</b>	<b>696.818,86</b>	<b>- 163,04</b>	<b>345.800,00</b>	<b>- 345.963,04</b>
220	22. außerordentliche Erträge	32.562,78	87.059,19		87.059,19
230	23. außerordentliche Aufwendungen	19.488,07	153,92		153,92
<b>240</b>	<b>24. = außerordentliches Ergebnis(ohne Überschuss gem. § 15 Abs. 6 GemHKVO)</b>	<b>13.074,71</b>	<b>86.905,27</b>	<b>-</b>	<b>86.905,27</b>
<b>250</b>	<b>25. = Jahresergebnis Überschuss (+) / Fehlbetrag (-)</b>	<b>709.893,57</b>	<b>86.742,23</b>	<b>345.800,00</b>	<b>- 259.057,77</b>
260	26. Summe der Jahresfehlbeträge aus Vorjahregem. § 2Abs. 6 GemHKVO				
270	27. Erträge aus internen Leistungsbeziehungen				-
280	28. Aufwendungen aus internen Leistungsbeziehungen				-
<b>290</b>	<b>29. Saldo aus internen Leistungsbeziehungen</b>	<b>-</b>	<b>-</b>	<b>-</b>	<b>-</b>
<b>300</b>	<b>30. Ergebnis unter Berücksichtigung der internenLeistungsbeziehungen</b>	<b>709.893,57</b>	<b>86.742,23</b>	<b>345.800,00</b>	<b>- 259.057,77</b>

## Finanzrechnung Betriebshof zum 31.12.2011

Nr.	Bezeichnung	Ergebnis des Vorjahres -Euro-	Ergebnis des Haushaltsjahres -Euro-	Ansätze des Haushaltsjahres -Euro-	mehr (+) weniger (-)
	Einzahlungen aus lfd. Verwaltungstätigkeit				
010	1. Steuern und ähnliche Abgaben	- €	- €	- €	- €
020	2. Zuwendungen und allg. Umlagen, außer für Investitionstätigkeit	- €	64.800,00 €	- €	64.800,00 €
030	3. sonstige Transfereinzahlungen	22.572,04 €	9.505,85 €	45.000,00 €	- 35.494,15 €
040	4. öffentlich-rechtliche Entgelte, auß. Beiträgen u. ähnl. Entgelte für Investitionstätigkeit	9,11 €	- €	- €	- €
050	5. privatrechtliche Entgelte, außer für Investitionstätigkeit	7.270.477,49 €	7.493.462,90 €	7.554.400,00 €	- 60.937,10 €
060	6. Kostenerstattungen u. Kostenumlagen, außer für Investitionstätigkeit	- €	- €	- €	- €
070	7. Zinsen und ähnliche Einzahlungen	322,73 €	2.863,84 €	- €	2.863,84 €
080	8. Einzahlungen aus der Veräußerung geringwertig. Vermögensgegenstände	- €	- €	- €	- €
090	9. Sonstige haushaltswirksame Einzahlungen	1.589,63 €	6.672,25 €	- €	6.672,25 €
<b>100</b>	<b>10. = Summe d. Einz. aus lfd. Verwaltungstätigkeit</b>	<b>7.294.971,00 €</b>	<b>7.577.304,84 €</b>	<b>7.599.400,00 €</b>	<b>- 22.095,16 €</b>
	Auszahlungen aus lfd. Verwaltungstätigkeit				
110	11. Auszahlungen für aktives Personal	4.905.424,52 €	4.866.866,38 €	5.016.700,00 €	- 149.833,62 €
120	12. Auszahlungen für Versorgung	350.797,67 €	374.868,87 €	374.000,00 €	868,87 €
130	13. Auszahlungen für Sach- und Dienstleistungen u. für geringwertige Vermögensgegenstände	14.338,87 €	16.264,39 €	17.000,00 €	- 735,61 €
140	14. Zinsen und ähnliche Auszahlungen	- €	- €	- €	- €
150	15. Sonstige Transferauszahlungen außer für Investitionstätigkeit	219.100,00 €	210.200,00 €	220.000,00 €	- 9.800,00 €
160	16. Sonstige haushaltswirksame Auszahlungen	1.412.419,15 €	1.480.192,19 €	1.290.600,00 €	189.592,19 €
<b>170</b>	<b>17. = Summe d. Ausz. aus lfd. Verwaltungstätigkeit</b>	<b>6.902.080,21 €</b>	<b>6.948.391,83 €</b>	<b>6.918.300,00 €</b>	<b>30.091,83 €</b>
<b>180</b>	<b>18. = Saldo aus lfd. Verwaltungstätigkeit</b>	<b>392.890,79 €</b>	<b>628.913,01 €</b>	<b>681.100,00 €</b>	<b>- 52.186,99 €</b>
	Einzahlungen für Investitionstätigkeit				
190	19. Einzahlungen aus Zuwendungen aus Investitionstätigkeit	- €	- €	- €	- €
200	20. Einzahlungen aus Beiträgen und ähnl. Entgelten für Investitionstätigkeit	- €	- €	- €	- €
210	21. Einzahlungen aus der Veräußerung von Sachvermögen	14.157,33 €	64.180,20 €	- €	64.180,20 €
220	22. Einzahlungen aus der Veräußerung von Finanzvermögensanlagen	- €	- €	- €	- €
230	23. Einzahlungen für sonstige Investitionstätigkeit	- €	- €	- €	- €
<b>240</b>	<b>24. = Summe d. Einz. für Investitionstätigkeit</b>	<b>14.157,33 €</b>	<b>64.180,20 €</b>	<b>- €</b>	<b>64.180,20 €</b>
	Auszahlungen für Investitionstätigkeit				
250	25. Auszahlungen für den Erwerb von Grundstücken und Gebäuden	- €	- €	- €	- €
260	26. Auszahlungen für Baumaßnahmen	- €	- €	- €	- €
270	27. Auszahlungen für den Erwerb von beweglichem Sachvermögen	197.663,30 €	898.290,09 €	757.000,00 €	141.290,09 €
280	28. Auszahlungen für den Erwerb von Finanzvermögensanlagen	- €	- €	- €	- €
290	29. Auszahlungen für aktivierbare Zuwendungen	- €	- €	- €	- €
300	30. Auszahlungen für sonstige Investitionstätig.	- €	- €	- €	- €
<b>310</b>	<b>31. = Summe d. Ausz. für Investitionstätigkeit</b>	<b>197.663,30 €</b>	<b>898.290,09 €</b>	<b>757.000,00 €</b>	<b>141.290,09 €</b>
<b>320</b>	<b>32. = Saldo aus Investitionstätigkeit</b>	<b>- 183.505,97 €</b>	<b>- 834.109,89 €</b>	<b>- 757.000,00 €</b>	<b>- 77.109,89 €</b>
<b>330</b>	<b>33. = Finanzmittelüberschuss/-fehlbetrag</b>	<b>209.384,82 €</b>	<b>- 205.196,88 €</b>	<b>- 75.900,00 €</b>	<b>- 129.296,88 €</b>
	Ein-, Auszahlungen aus Finanzierungstätigkeit				
340	34. Einz. a. d. Aufn. v. Krediten u. inneren Darl.	- €	- €	- €	- €
350	35. Ausz. a. d. Tilg. v. Krediten u. inneren Darl.	- €	- €	- €	- €
<b>360</b>	<b>36. = Saldo aus Finanzierungstätigkeit</b>	<b>- €</b>	<b>- €</b>	<b>- €</b>	<b>- €</b>
<b>370</b>	<b>37. = Summe der Salden aus Zeile 33 und 36</b>	<b>209.384,82 €</b>	<b>- 205.196,88 €</b>	<b>- 75.900,00 €</b>	<b>- 129.296,88 €</b>
380	38. Haushaltsunwirksame Einzahlungen	- €			
390	39. Haushaltsunwirksame Auszahlungen	- €			
400	40. Saldo aus haushaltsunwirksamen Vorgängen	- 29.014,18 €	1.296,61 €		
410	41. Anfangsbestand Zahlungsmittel	- €	486.449,61 €		
420	42. Endbestand Zahlungsmittel	- €	282.549,34 €		
	<b>Veränderung liquide Mittel</b>		<b>- 203.900,27 €</b>		

## Betriebshof Bilanz zum 31.12.2011

Aktiva				Passiva			
Bilanzposition	Beschreibung	31.12.2010	31.12.2011	Bilanzposition	Beschreibung	31.12.2010	31.12.2011
		Bilanzsumme				Bilanzsumme	
<b>A 1.</b>	<b>Immaterielles Vermögen</b>	<b>0,00</b>	<b>3.180,19</b>	<b>P 1.</b>	<b>Nettoposition</b>	<b>4.044.686,79</b>	<b>4.108.029,02</b>
A 1.2	Lizenzen	0,00	3.180,19	P 1.1	Basis-Reinvermögen	1.527.747,28	1.527.747,28
				P 1.1.1	Reinvermögen	1.527.747,28	1.527.747,28
<b>A 2.</b>	<b>Sachvermögen</b>	<b>1.976.609,93</b>	<b>2.509.856,22</b>	P 1.2	Rücklagen	1.115.476,14	1.857.839,51
A 2.6	Maschinen und technische Anlagen; Fahrzeuge	1.495.314,58	2.030.132,52	P 1.2.1	Rücklagen aus Überschüssen des ordentlichen Ergebnisses	767.967,89	1.497.256,55
A 2.7	Betriebs- und Geschäftsausstattung, Pflanzen und Tiere	77.219,88	75.648,23	P 1.2.2	Rücklagen aus Überschüssen des außerordentlichen Ergebnisses	347.508,25	360.582,96
A 2.8	Vorräte	404.075,47	404.075,47	P 1.3	Jahresergebnis	742.363,37	86.742,23
<b>A 3.</b>	<b>Finanzvermögen</b>	<b>1.995.920,52</b>	<b>1.707.363,75</b>	P 1.4.1	Investitionszuweisungen und -zuschüsse	659.100,00	635.700,00
A 3.6	Öffentliche Rechtliche Forderungen	80.276,33	0,00	<b>P 2.</b>	<b>Schulden</b>	<b>171.558,68</b>	<b>124.355,24</b>
A 3.8	Sonstige privatrechtliche Forderungen <sup>1)</sup>	1.907.715,98	1.703.293,96	P 2.3	Verbindlichkeiten aus Lieferungen und Leistungen	151.982,33	107.909,69
A 3.9	Sonstige Vermögensgegenstände	7.928,21	4.069,79	P 2.5.1.2	Abzuführende Lohn- und Kirchensteuer	19.576,35	16.445,55
<b>A 4.</b>	<b>Liquide Mittel</b>	<b>486.449,61</b>	<b>282.549,34</b>	<b>P 3.</b>	<b>Rückstellungen</b>	<b>249.336,17</b>	<b>270.565,24</b>
<b>A 5.</b>	<b>Aktive Rechnungsabgrenzung</b>	<b>6.601,58</b>	<b>0,00</b>	P 3.1	Pensionsrückstellungen und ähnliche Verpflichtungen	249.336,17	270.565,24
				<b>P 4.</b>	<b>Passive Rechnungsabgrenzung</b>	<b>0,00</b>	<b>0,00</b>
<b>Summe AKTIVA</b>		<b>4.465.581,64</b>	<b>4.502.949,50</b>	<b>Summe PASSIVA</b>		<b>4.465.581,64</b>	<b>4.502.949,50</b>

### Hinweise:

<sup>1)</sup> In die städtische Bilanz werden lediglich Forderungen gegen Dritte in Höhe von 47.777,97 € übernommen, der darüber hinaus gehende Forderungsbestand richtet sich gegen die Stadt.

<sup>2)</sup> In die städtische Bilanz werden lediglich Verbindlichkeiten gegen Dritte in Höhe von 49.094,01 € übernommen, der darüber hinaus gehende Verbindlichkeitenbestand richtet sich gegen die Stadt.





## **Abschlüsse der Betriebe gewerblicher Art inkl. Bilanzen**



# **BgA Märkte**

(Gemeindekennziffer 02)

## **Rechenschaftsbericht 2011 BgA-Märkte**

Einleitung: Die dargestellte Ergebnisrechnung 2011 des BgA-Märkte beinhaltet auch die interne Geschäftsbeziehung mit der Stadt Hameln, welche in der Gesamtergebnisrechnung der Stadt Hameln herauskonsolidiert wurden.

### **Erträge**

#### **050 öffentlich-rechtliche Entgelte**

Hierbei handelt es sich um Benutzungsgebühren für den Wochenmarkt und den Weihnachtsmarkt der Stadt Hameln. In 2011 konnte ein Rechnungsergebnis von 297.921,62 € erzielt werden, welches um **99.521,62 €** über dem Planansatz lag.

#### **060 privatrechtliche Entgelte**

In dieser Position wird insbesondere die Miete für den Tönebönlplatz dargestellt, die in 2011 um **7.435,14 €** über dem Planansatz 2011 abschloss.

#### **110 sonstige ordentliche Erträge**

In der Ergebnisgliederungsposition werden Säumniszuschläge und Mahngebühren zusammengefasst, welche in 2011 das Jahresergebnis um **548,71 €** verbessert haben.

### **Aufwendungen**

#### **130 Aufwendungen für aktives Personal**

Der BgA-Märkte hat kein eigenes Personal, sondern die Aufgaben werden anteilig durch das städtische Personal der Ordnungsabteilung wahrgenommen. Die Stadt Hameln stellt die anteiligen Personalkosten dem BgA-Märkte in Rechnung. In 2011 blieben die Personalaufwendungen um **2.861,15 €** unter den Planansätzen.

#### **150 Aufwendungen für Sach- und Dienstleistungen**

In 2011 gibt es eine Plan-Ist-Abweichung in Höhe von **123.973,78 €**, was hauptsächlich auf die nicht geplante Zahlung an die Hameln Marketing und Tourismus GmbH für die Dienstleistungen für den Weihnachtsmarkt in Höhe von 100.100 € zurückzuführen ist.

#### **160 Abschreibungen**

In 2011 wurde beim BgA-Märkte lediglich noch die Außenbeleuchtung des Wochenmarktes mit **1.213,14 €** abgeschrieben.

#### **190 sonstige ordentliche Aufwendungen**

Diese Ergebnisgliederungsposition enthält insbesondere Aufwendungen für Körperschafts-, Gewerbe- und Kapitalertragssteuer, Verwaltungskostenbeiträge an die Stadt Hameln und Erstattungen an den Betriebshof.

Das Rechnungsergebnis blieb **98.424,42 €** unter der Planung zurück.

## **Außerordentliche Erträge und Aufwendungen**

### **220 außerordentliche Erträge**

Hierbei handelt es sich um periodenfremde Erträge in Höhe von **333,83 €**, die aus Stromabrechnungen der Marktstände resultieren.

### **230 außerordentliche Aufwendungen**

Hierunter fallen periodenfremde Aufwendungen, die mit **46.551,64 €** deutlich das Jahresergebnis 2011 beeinflussen und sich bspw. aus nachträglichen Körperschaftssteuerzahlungen ergeben.

### **Jahresergebnis**

Das nicht konsolidierte Jahresergebnis des BgA-Bäder beträgt **53.636,31 €**.

### **Bilanz**

Die Bilanzwerte zum 31.12.2010 können nicht dargestellt werden, da die Betriebe gewerblicher Art in 2010 noch separat geführt wurden und daher in die Bilanz der Stadt Hameln hineinkonsolidiert wurden. Eine Gegenüberstellung ist daher erst im Folgejahr sinnvoll.

# Ergebnisrechnung BgA-Märkte zum 31.12.2011

Nr.	Bezeichnung	Ergebnis des Vorjahres -Euro-	Ergebnis des Haushaltsjahres -Euro-	Ansätze des Haushaltsjahres -Euro-	mehr (+) weniger (-)
	Ordentliche Erträge				
010	1. Steuern und ähnliche Abgaben				
020	2. Zuwendungen und allgemeine Umlagen(außer für Investitionstätigkeit)				-
030	3. Auflösungserträge aus Sonderposten				-
040	4. sonstige Transfererträge				-
050	5. öffentlich rechtliche Entgelte(außer Beiträge u.ä.Entgelte für Inv.-Tätigkeit)		297.921,62	198.400,00	99.521,62
060	6. privatrechtliche Entgelte		29.135,14	21.700,00	7.435,14
070	7. Kostenerstattungen und Kostenumlagen				-
080	8. Zinsen und ähnliche Finanzerträge				-
090	9. aktivierte Eigenleistungen				-
100	10. Bestandsveränderungen				-
110	11. sonstige ordentliche Erträge		548,71		548,71
<b>120</b>	<b>12. = Summe Ordentliche Erträge</b>	-	<b>327.605,47</b>	<b>220.100,00</b>	<b>107.505,47</b>
	Ordentliche Aufwendungen				
130	13. Aufwendungen für aktives Personal		29.428,85	32.290,00	- 2.861,15
140	14. Aufwendungen für Versorgung				-
150	15. Aufwendungen für Sach- und Dienstleistungen		156.173,78	32.200,00	123.973,78
160	16. Abschreibungen		1.213,14	4.600,00	- 3.386,86
170	17. Zinsen und ähnliche Aufwendungen				-
180	18. Transferaufwendungen				-
190	19. sonstige ordentliche Aufwendungen		40.935,58	139.360,00	- 98.424,42
<b>200</b>	<b>20. = Summe Ordentliche Aufwendungen</b>	-	<b>227.751,35</b>	<b>208.450,00</b>	<b>19.301,35</b>
<b>210</b>	<b>21. = ordentliches Ergebnis(ohne Überschuss gem. § 15 Abs. 5 GemHKVO)</b>	-	<b>99.854,12</b>	<b>11.650,00</b>	<b>88.204,12</b>
220	22. außerordentliche Erträge		333,83	2.000,00	- 1.666,17
230	23. außerordentliche Aufwendungen		46.551,64	100,00	46.451,64
<b>240</b>	<b>24. = außerordentliches Ergebnis(ohne Überschuss gem. § 15 Abs. 6 GemHKVO)</b>	-	<b>46.217,81</b>	<b>1.900,00</b>	<b>- 48.117,81</b>
<b>250</b>	<b>25. = Jahresergebnis Überschuss (+) / Fehlbetrag (-)</b>	-	<b>53.636,31</b>	<b>13.550,00</b>	<b>40.086,31</b>
260	26. Summe der Jahresfehlbeträge aus Vorjahrem gem. § 2Abs. 6 GemHKVO				
270	27. Erträge aus internen Leistungsbeziehungen			104.100,00	- 104.100,00
280	28. Aufwendungen aus internen Leistungsbeziehungen			122.660,00	- 122.660,00
<b>290</b>	<b>29. Saldo aus internen Leistungsbeziehungen</b>	-	-	<b>18.560,00</b>	<b>18.560,00</b>
<b>300</b>	<b>30. Ergebnis unter Berücksichtigung der internenLeistungsbeziehungen</b>	-	<b>53.636,31</b>	<b>5.010,00</b>	<b>58.646,31</b>

## Finanzrechnung BgA-Märkte zum 31.12.2011

Nr.	Bezeichnung	Ergebnis des Vorjahres -Euro-	Ergebnis des Haushaltsjahres -Euro-	Ansätze des Haushaltsjahres -Euro-	mehr (+) weniger (-)
	Einzahlungen aus lfd. Verwaltungstätigkeit				
010	1. Steuern und ähnliche Abgaben	- €	- €	- €	- €
020	2. Zuwendungen und allg. Umlagen, außer für Investitionstätigkeit	- €	- €	- €	- €
030	3. sonstige Transfereinzahlungen	- €	- €	- €	- €
040	4. öffentlich-rechtliche Entgelte, auß. Beiträgen u. ähnl. Entgelte für Investitionstätigkeit	- €	265.456,36 €	198.400,00 €	67.056,36 €
050	5. privatrechtliche Entgelte, außer für Investitionstätigkeit	- €	34.250,81 €	21.700,00 €	12.550,81 €
060	6. Kostenerstattungen u. Kostenumlagen, außer für Investitionstätigkeit	- €	- €	- €	- €
070	7. Zinsen und ähnliche Einzahlungen	- €	- €	- €	- €
080	8. Einzahlungen aus der Veräußerung geringwertig. Vermögensgegenstände	- €	- €	- €	- €
090	9. Sonstige haushaltswirksame Einzahlungen	- €	57.333,89 €	- €	57.333,89 €
<b>100</b>	<b>10. = Summe d. Einz. aus lfd. Verwaltungstätigkeit</b>	<b>- €</b>	<b>357.041,06 €</b>	<b>220.100,00 €</b>	<b>136.941,06 €</b>
	Auszahlungen aus lfd. Verwaltungstätigkeit				
110	11. Auszahlungen für aktives Personal	- €	22.464,84 €	32.290,00 €	- 9.825,16 €
120	12. Auszahlungen für Versorgung	- €	- €	- €	- €
130	13. Auszahlungen für Sach- und Dienstleistungen u. für geringwertige Vermögensgegenstände	- €	149.403,33 €	32.200,00 €	117.203,33 €
140	14. Zinsen und ähnliche Auszahlungen	- €	2.985,00 €	- €	2.985,00 €
150	15. Sonstige Transferauszahlungen außer für Investitionstätigkeit	- €	32.015,88 €	900,00 €	31.115,88 €
160	16. Sonstige haushaltswirksame Auszahlungen	5.102,32 €	95.596,17 €	15.800,00 €	79.796,17 €
<b>170</b>	<b>17. = Summe d. Ausz. aus lfd. Verwaltungstätigkeit</b>	<b>5.102,32 €</b>	<b>302.465,22 €</b>	<b>81.190,00 €</b>	<b>221.275,22 €</b>
<b>180</b>	<b>18. = Saldo aus lfd. Verwaltungstätigkeit</b>	<b>-</b>	<b>5.102,32 €</b>	<b>138.910,00 €</b>	<b>- 84.334,16 €</b>
	Einzahlungen für Investitionstätigkeit				
190	19. Einzahlungen aus Zuwendungen aus Investitionstätigkeit	- €	- €	- €	- €
200	20. Einzahlungen aus Beiträgen und ähnl. Entgelten für Investitionstätigkeit	- €	- €	- €	- €
210	21. Einzahlungen aus der Veräußerung von Sachvermögen	- €	- €	- €	- €
220	22. Einzahlungen aus der Veräußerung von Finanzvermögensanlagen	- €	- €	- €	- €
230	23. Einzahlungen für sonstige Investitionstätigkeit	- €	- €	- €	- €
<b>240</b>	<b>24. = Summe d. Einz. für Investitionstätigkeit</b>	<b>- €</b>	<b>- €</b>	<b>- €</b>	<b>- €</b>
	Auszahlungen für Investitionstätigkeit				
250	25. Auszahlungen für den Erwerb von Grundstücken und Gebäuden	- €	- €	- €	- €
260	26. Auszahlungen für Baumaßnahmen	- €	- €	- €	- €
270	27. Auszahlungen für den Erwerb von beweglichem Sachvermögen	- €	- €	- €	- €
280	28. Auszahlungen für den Erwerb von Finanzvermögensanlagen	- €	- €	- €	- €
290	29. Auszahlungen für aktivierbare Zuwendungen	- €	- €	- €	- €
300	30. Auszahlungen für sonstige Investitionstätigkeit	- €	- €	- €	- €
<b>310</b>	<b>31. = Summe d. Ausz. für Investitionstätigkeit</b>	<b>- €</b>	<b>- €</b>	<b>- €</b>	<b>- €</b>
<b>320</b>	<b>32. = Saldo aus Investitionstätigkeit</b>	<b>- €</b>	<b>- €</b>	<b>- €</b>	<b>- €</b>
<b>330</b>	<b>33. = Finanzmittelüberschuss/-fehlbetrag</b>	<b>-</b>	<b>5.102,32 €</b>	<b>138.910,00 €</b>	<b>- 84.334,16 €</b>
	Ein-, Auszahlungen aus Finanzierungstätigkeit				
340	34. Einz. a. d. Aufn. v. Krediten u. inneren Darl.	- €	- €	- €	- €
350	35. Ausz. a. d. Tilg. v. Krediten u. inneren Darl.	- €	- €	- €	- €
<b>360</b>	<b>36. = Saldo aus Finanzierungstätigkeit</b>	<b>- €</b>	<b>- €</b>	<b>- €</b>	<b>- €</b>
<b>370</b>	<b>37. = Summe der Salden aus Zeile 33 und 36</b>	<b>-</b>	<b>5.102,32 €</b>	<b>138.910,00 €</b>	<b>- 84.334,16 €</b>
380	38. Haushaltsunwirksame Einzahlungen	- €	2.201,59 €		
390	39. Haushaltsunwirksame Auszahlungen	- 5.102,32 €	32,21 €		
400	40. Saldo aus haushaltsunwirksamen Vorgängen		2.169,38 €		
410	41. Anfangsbestand Zahlungsmittel	- €	- €		
420	42. Endbestand Zahlungsmittel	- €	56.745,22 €		
	<b>Veränderung liquide Mittel</b>		<b>56.745,22 €</b>		
			<b>Kontoauszug zum 31.12.2011</b>		
			<b>55.701,97 €</b>		
			<b>Abweichung =</b>		
			<b>Schwebeposten</b>	<b>1.043,25 €</b>	

### Anlagenspiegel mit/ohne Umbuchung HA/UA/Z (5092697)

Filter: Gemeindenr.: 02, Anlagendatumsfilter: 01.01.11..31.12.11

Optionen: AfA-Buch: STANDARD, Startdatum: 01.01.11, Enddatum: 31.12.11, Anlagenart: Anlagen und Zuschussanlagen, Gruppensummensumme: Anlagenklassencode, Umbuchung und Zuschreibung: Ja, Übergabe an Excel: Ja

Zuschreibung ist Anschaffungsart, \*ohne Umbuchung

	Anschaffungs- kosten 31.12.10	*Zugang in Periode	Abgang in Periode	Umbuchung in Periode	*Zuschreib. in Periode	Anschaffungs- kosten 31.12.11	Kumulierte Normal-AfA 31.12.10	*Normal-AfA in Periode	Abgang Normal-AfA in Periode	Umbuchung Normal-AfA in Periode	Kumulierte Normal-AfA 31.12.11	Buchwert 31.12.10	Buchwert 31.12.11
<b>Summen für: Anlagenklassencode A 2.2 Bebaute Grundstücke u. grundstücksgleiche Rechte</b>	482.604,74	0,00	0,00	0,00	0,00	482.604,74	-5.111,92	0,00	0,00	0,00	-5.111,92	477.492,82	477.492,82
<b>Summen für: Anlagenklassencode A 2.3 Infrastrukturvermögen</b>	136.404,16	0,00	0,00	0,00	0,00	136.404,16	-136.403,16	0,00	0,00	0,00	-136.403,16	1,00	1,00
<b>Summen für: Anlagenklassencode A 2.7 Betriebs- u. Geschäftsausstatt., Pflanzen u. Tiere</b>	21.812,53	0,00	0,00	0,00	0,00	21.812,53	-12.723,98	-1.211,80	0,00	0,00	-13.935,78	9.088,55	7.876,75
<b>Gesamtsummen:</b>	640.821,43	0,00	0,00	0,00	0,00	640.821,43	-154.239,06	-1.211,80	0,00	0,00	-155.450,86	486.582,37	485.370,57



## BgA-Märkte

### Teil-Bilanz zum 31.12.2011

Aktiva				Passiva			
		31.12.2010 <sup>1)</sup>	31.12.2011			31.12.2010 <sup>1)</sup>	31.12.2011
Bilanzposition	Beschreibung	Bilanzsumme	Bilanzsumme	Bilanzposition	Beschreibung	Bilanzsumme	Bilanzsumme
<b>A 1.</b>	<b>Immaterielles Vermögen</b>	<b>0,00</b>	<b>0,00</b>	<b>P 1.</b>	<b>Nettoposition</b>	<b>0,00</b>	<b>571.164,15</b>
A 1.2	Lizenzen	0,00	0,00	P 1.1	Basis-Reinvermögen	0,00	517.527,84
				P 1.1.1	Reinvermögen	0,00	517.527,84
<b>A 2.</b>	<b>Sachvermögen</b>	<b>0,00</b>	<b>485.370,57</b>	P 1.2	Rücklagen	0,00	0,00
A 2.2	Bebaute Grundstücke und grundstücksgleiche Rechte	0,00	477.492,82				
A 2.3	Infrastrukturvermögen	0,00	1,00	P 1.2.1	Rücklagen aus Überschüssen des ordentlichen Ergebnisses	0,00	0,00
A 2.7	Betriebs- und Geschäftsausstattung, Pflanzen und Tiere	0,00	7.876,75	P 1.2.2	Rücklagen aus Überschüssen des außerordentlichen Ergebnisses	0,00	0,00
<b>A 3.</b>	<b>Finanzvermögen <sup>2)</sup></b>	<b>0,00</b>	<b>88.656,71</b>	P 1.3	Jahresergebnis	0,00	53.636,31
A 3.6	Öffentliche Rechtliche Forderungen	0,00	38.795,48				
A 3.8	Sonstige privatrechtliche Forderungen	0,00	40.517,63	P 1.4.1	Investitionszuweisungen und -zuschüsse	0,00	0,00
A 3.9	Sonstige Vermögensgegenstände	0,00	9.343,60				
<b>A 4.</b>	<b>Liquide Mittel</b>	<b>0,00</b>	<b>55.701,97</b>	<b>P 2.</b>	<b>Schulden<sup>3)</sup></b>	<b>0,00</b>	<b>42.271,05</b>
<b>A 5.</b>	<b>Aktive Rechnungsabgrenzung</b>	<b>0,00</b>	<b>0,00</b>	P 2.3	Verbindlichkeiten aus Lieferungen und Leistungen	0,00	34.434,37
				P 2.4.6	Steuerverbindlichkeiten	0,00	2.584,76
				P 2.4.7	Andere Transferverbindlichkeiten	0,00	5.192,10
				P 2.5.1.1	Verrechnete Mehrwertsteuer	0	59,82
				P 2.5.1.3	Sonstige durchlaufende Posten	0,00	0,00
				P 2.5.4	Andere sonstige Verbindlichkeiten	0,00	0,00
				<b>P 3.</b>	<b>Rückstellungen</b>	<b>0,00</b>	<b>16.294,05</b>
				P 3.1	Pensionsrückstellungen und ähnliche Verpflichtungen	0,00	944,05
				P 3.6	Rückstellungen im Rahmen des Finanzausgleichs und von Steuerschuldverhältnissen	0	15.350,00
				<b>P 4.</b>	<b>Passive Rechnungsabgrenzung</b>	<b>0,00</b>	<b>0,00</b>
<b>Summe AKTIVA</b>		<b>0,00</b>	<b>629.729,25</b>	<b>Summe PASSIVA</b>		<b>0,00</b>	<b>629.729,25</b>

#### Hinweise:

<sup>1)</sup> Die Bilanzwerte vom Vorjahr können nicht dargestellt werden, da der BgA-Märkte 2010 noch zum BgA-Verbund gehört hat.

<sup>2)</sup> Der Forderungsbestand wurde nicht eins zu eins in die Gesamtbilanz der Stadt Hameln übernommen, da die internen Forderungen gegenüber der Stadt Hameln herauskonsolidiert wurden und eine Pauschalwertberichtigung durchgeführt wurde.

<sup>3)</sup> Der Verbindlichkeitsbestand wurde nicht eins zu eins in die Gesamtbilanz der Stadt Hameln übernommen, da die internen Verbindlichkeiten gegenüber der Stadt Hameln herauskonsolidiert wurden und rote Verbindlichkeiten umgebucht wurden.



# **BgA Bäder**

(Gemeindekennziffer 03)

## **Rechenschaftsbericht 2011 BgA-Bäder**

Einleitung: Die dargestellte Ergebnisrechnung 2011 des BgA-Bäder beinhaltet auch die interne Geschäftsbeziehung mit der Stadt Hameln, welche in der Gesamtergebnisrechnung der Stadt Hameln herauskonsolidiert wurden.

### **Erträge**

#### **030 Auflösungserträge aus Sonderposten**

In 2011 wurde die Spende für die Behinderteneinstiegstreppe in Höhe von **113,64 €** ertragswirksam aufgelöst.

#### **060 privatrechtliche Entgelte**

Unter dieser Position werden insbesondere die Eintrittsgelder der Bäder dargestellt, die in 2011 um **2.410,71 €** unter dem Planansatz blieben.

### **Aufwendungen**

#### **130 Aufwendungen für aktives Personal**

Der BgA-Bäder unterschreitet in 2011 den Planansatz für Personalaufwendungen um **7.679,63 €**.

#### **150 Aufwendungen für Sach- und Dienstleistungen**

Der BgA-Bäder unterschreitet den Planansatz 2011 für Sach- und Dienstleistungen um **231.284,64 €**, da eine für 2011 geplante Bauunterhaltungsmaßnahme nicht durchgeführt wurde.

#### **160 Abschreibungen**

In 2011 wurden beim BgA-Bäder Gebäude, Maschinen, Betriebsvorrichtungen, Betriebs- und Geschäftsausstattung und Sammelposten mit einem Gesamtbetrag von **84.352,97 €** abgeschrieben.

#### **190 sonstige ordentliche Aufwendungen**

Diese Ergebnisgliederungsposition enthält auch Aufwendungen für Verwaltungskostenbeiträge an die Stadt Hameln und Erstattungen an den Betriebshof. Diese Aufwendungen blieben 2011 um **33.283,68 €** unter dem Ansatz zurück.

## **Außerordentliche Erträge und Aufwendungen**

### **220 außerordentliche Erträge**

Hierbei handelt es sich um periodenfremde Erträge in Höhe von **6.380,71 €**, da hier noch Nebenkosten aus dem Vorjahr abgerechnet wurden.

### **230 außerordentliche Aufwendungen**

Es handelt sich um periodenfremde Aufwendungen, wie Abrechnungen des Wartungsvertrags für die Chlorgasanlage oder der Nebenkosten, in Höhe von **147.282,45 €**.

### **Jahresergebnis**

Das nicht konsolidierte Jahresergebnis des BgA-Bäder beträgt **-1.298.289,07 €**.

### **Bilanz**

Die Bilanzwerte zum 31.12.2010 können nicht dargestellt werden, da die Betriebe gewerblicher Art in 2010 noch separat geführt wurden und daher in die Bilanz der Stadt Hameln hineinkonsolidiert wurden. Eine Gegenüberstellung ist daher erst im Folgejahr sinnvoll.

## Ergebnisrechnung BgA-Bäder zum 31.12.2011

Nr.	Bezeichnung	Ergebnis des Vorjahres -Euro-	Ergebnis des Haushaltsjahres -Euro-	Ansätze des Haushaltsjahres -Euro-	mehr (+) weniger (-)
	Ordentliche Erträge				
010	1. Steuern und ähnliche Abgaben		-	-	
020	2. Zuwendungen und allgemeine Umlagen(außer für Investitionstätigkeit)		22,90	-	22,90
030	3. Auflösungserträge aus Sonderposten		113,64	-	113,64
040	4. sonstige Transfererträge		-	-	-
050	5. öffentlich rechtliche Entgelte(außer Beiträge u.ä.Entgelte für Inv.-Tätigkeit)		-	-	-
060	6. privatrechtliche Entgelte	520.056,69	499.929,29	502.340,00	- 2.410,71
070	7. Kostenerstattungen und Kostenumlagen		787,20	-	787,20
080	8. Zinsen und ähnliche Finanzerträge	48,72	-	-	-
090	9. aktivierte Eigenleistungen		-	-	-
100	10. Bestandsveränderungen		-	-	-
110	11. sonstige ordentliche Erträge		94,66	-	94,66
<b>120</b>	<b>12. = Summe Ordentliche Erträge</b>	<b>520.105,41</b>	<b>500.947,69</b>	<b>502.340,00</b>	<b>- 1.392,31</b>
	Ordentliche Aufwendungen				
130	13. Aufwendungen für aktives Personal	645.586,67 €	777.680,37	785.360,00	- 7.679,63
140	14. Aufwendungen für Versorgung	42.933,91 €			-
150	15. Aufwendungen für Sach- und Dienstleistungen	710.664,30 €	685.765,36	917.050,00	- 231.284,64
160	16. Abschreibungen	91.989,92 €	84.352,97	90.730,00	- 6.377,03
170	17. Zinsen und ähnliche Aufwendungen	- €			-
180	18. Transferaufwendungen				-
190	19. sonstige ordentliche Aufwendungen		110.536,32	143.820,00	- 33.283,68
<b>200</b>	<b>20. = Summe Ordentliche Aufwendungen</b>	<b>1.491.174,80</b>	<b>1.658.335,02</b>	<b>1.936.960,00</b>	<b>- 278.624,98</b>
<b>210</b>	<b>21. = ordentliches Ergebnis(ohne Überschuss gem. § 15 Abs. 5 GemHKVO)</b>	<b>- 971.069,39</b>	<b>- 1.157.387,33</b>	<b>- 1.434.620,00</b>	<b>277.232,67</b>
220	22. außerordentliche Erträge	676,00 €	6.380,71		6.380,71
230	23. außerordentliche Aufwendungen		147.282,45		147.282,45
<b>240</b>	<b>24. = außerordentliches Ergebnis(ohne Überschuss gem. § 15 Abs. 6 GemHKVO)</b>	<b>676,00</b>	<b>- 140.901,74</b>	<b>-</b>	<b>- 140.901,74</b>
<b>250</b>	<b>25. = Jahresergebnis Überschuss (+) / Fehlbetrag (-)</b>	<b>- 970.393,39</b>	<b>- 1.298.289,07</b>	<b>- 1.434.620,00</b>	<b>136.330,93</b>
260	26. Summe der Jahresfehlbeträge aus Vorjahrengem. § 2Abs. 6 GemHKVO				
270	27. Erträge aus internen Leistungsbeziehungen		-	235.500,00	- 235.500,00
280	28. Aufwendungen aus internen Leistungsbeziehungen		-	90.820,00	- 90.820,00
<b>290</b>	<b>29. Saldo aus internen Leistungsbeziehungen</b>	<b>-</b>	<b>-</b>	<b>144.680,00</b>	<b>- 144.680,00</b>
<b>300</b>	<b>30. Ergebnis unter Berücksichtigung der internenLeistungsbeziehungen</b>	<b>- 970.393,39</b>	<b>- 1.298.289,07</b>	<b>- 1.289.940,00</b>	<b>- 8.349,07</b>

## Finanzrechnung BgA-Bäder zum 31.12.2011

Nr.	Bezeichnung	Ergebnis des Vorjahres -Euro-	Ergebnis des Haushaltsjahres -Euro-	Ansätze des Haushaltsjahres -Euro-	mehr (+) weniger (-)
	Einzahlungen aus lfd. Verwaltungstätigkeit	- €	- €	- €	- €
010	1. Steuern und ähnliche Abgaben	- €	- €	- €	- €
020	2. Zuwendungen und allg. Umlagen, außer für Investitionstätigkeit	- €	113,07 €	- €	113,07 €
030	3. sonstige Transfereinzahlungen	- €	- €	- €	- €
040	4. öffentlich-rechtliche Entgelte, auß. Beiträgen u. ähnl. Entgelte für Investitionstätigkeit	- €	- €	- €	- €
050	5. privatrechtliche Entgelte, außer für Investitionstätigkeit	- €	435.345,53 €	266.840,00 €	168.505,53 €
060	6. Kostenerstattungen u. Kostenumlagen, außer für Investitionstätigkeit	- €	787,20 €	- €	787,20 €
070	7. Zinsen und ähnliche Einzahlungen	- €	- €	- €	- €
080	8. Einzahlungen aus der Veräußerung geringwertig. Vermögensgegenstände	- €	- €	- €	- €
090	9. Sonstige haushaltswirksame Einzahlungen	- €	53.009,72 €	- €	53.009,72 €
<b>100</b>	<b>10. = Summe d. Einz. aus lfd. Verwaltungstätigkeit</b>	<b>- €</b>	<b>489.255,52 €</b>	<b>266.840,00 €</b>	<b>222.415,52 €</b>
	Auszahlungen aus lfd. Verwaltungstätigkeit	- €	- €	- €	- €
110	11. Auszahlungen für aktives Personal	- €	770.344,07 €	741.000,00 €	29.344,07 €
120	12. Auszahlungen für Versorgung	- €	- €	- €	- €
130	13. Auszahlungen für Sach- und Dienstleistungen u. für geringwertige Vermögensgegenstände	- €	663.464,71 €	917.050,00 €	- 253.585,29 €
140	14. Zinsen und ähnliche Auszahlungen	- €	69,29 €	- €	69,29 €
150	15. Sonstige Transferauszahlungen außer für Investitionstätigkeit	- €	86.001,13 €	40.000,00 €	46.001,13 €
160	16. Sonstige haushaltswirksame Auszahlungen	64,84 €	98.190,74 €	13.000,00 €	85.190,74 €
<b>170</b>	<b>17. = Summe d. Ausz. aus lfd. Verwaltungstätigkeit</b>	<b>64,84 €</b>	<b>1.618.069,94 €</b>	<b>1.711.050,00 €</b>	<b>- 92.980,06 €</b>
<b>180</b>	<b>18. = Saldo aus lfd. Verwaltungstätigkeit</b>	<b>- 64,84 €</b>	<b>1.128.814,42 €</b>	<b>1.444.210,00 €</b>	<b>315.395,58 €</b>
	Einzahlungen für Investitionstätigkeit	- €	- €	- €	- €
190	19. Einzahlungen aus Zuwendungen aus Investitionstätigkeit	- €	3.000,00 €	- €	3.000,00 €
200	20. Einzahlungen aus Beiträgen und ähnl. Entgelten für Investitionstätigkeit	- €	- €	- €	- €
210	21. Einzahlungen aus der Veräußerung von Sachvermögen	- €	- €	- €	- €
220	22. Einzahlungen aus der Veräußerung von Finanzvermögensanlagen	- €	- €	- €	- €
230	23. Einzahlungen für sonstige Investitionstätigkeit	- €	- €	- €	- €
<b>240</b>	<b>24. = Summe d. Einz. für Investitionstätigkeit</b>	<b>- €</b>	<b>3.000,00 €</b>	<b>- €</b>	<b>3.000,00 €</b>
	Auszahlungen für Investitionstätigkeit	- €	- €	- €	- €
250	25. Auszahlungen für den Erwerb von Grundstücken und Gebäuden	- €	- €	112.000,00 €	- 112.000,00 €
260	26. Auszahlungen für Baumaßnahmen	- €	- €	- €	- €
270	27. Auszahlungen für den Erwerb von beweglichem Sachvermögen	- €	9.661,35 €	9.850,00 €	- 188,65 €
280	28. Auszahlungen für den Erwerb von Finanzvermögensanlagen	- €	- €	- €	- €
290	29. Auszahlungen für aktivierbare Zuwendungen	- €	- €	- €	- €
300	30. Auszahlungen für sonstige Investitionstätigkeit	- €	- €	- €	- €
<b>310</b>	<b>31. = Summe d. Ausz. für Investitionstätigkeit</b>	<b>- €</b>	<b>9.661,35 €</b>	<b>121.850,00 €</b>	<b>- 112.188,65 €</b>
<b>320</b>	<b>32. = Saldo aus Investitionstätigkeit</b>	<b>- €</b>	<b>6.661,35 €</b>	<b>121.850,00 €</b>	<b>115.188,65 €</b>
<b>330</b>	<b>33. = Finanzmittelüberschuss/-fehlbetrag</b>	<b>- 64,84 €</b>	<b>1.135.475,77 €</b>	<b>1.566.060,00 €</b>	<b>430.584,23 €</b>
	Ein-, Auszahlungen aus Finanzierungstätigkeit	- €	- €	- €	- €
340	34. Einz. a. d. Aufn. v. Krediten u. inneren Darl.	- €	- €	- €	- €
350	35. Ausz. a. d. Tilg. v. Krediten u. inneren Darl.	- €	- €	- €	- €
<b>360</b>	<b>36. = Saldo aus Finanzierungstätigkeit</b>	<b>- €</b>	<b>- €</b>	<b>- €</b>	<b>- €</b>
<b>370</b>	<b>37. = Summe der Salden aus Zeile 33 und 36</b>	<b>- 64,84 €</b>	<b>1.135.475,77 €</b>	<b>1.566.060,00 €</b>	<b>430.584,23 €</b>
380	38. Haushaltsunwirksame Einzahlungen	- €	6.193,53 €		
390	39. Haushaltsunwirksame Auszahlungen	64.525,70 €	2.409,47 €		
400	40. Saldo aus haushaltsunwirksamen Vorgängen		3.784,06 €		
410	41. Anfangsbestand Zahlungsmittel	- €	64.460,86 €		
420	42. Endbestand Zahlungsmittel	64.460,86 €	1.067.230,85 €		
	<b>Veränderung liquide Mittel</b>	<b>-</b>	<b>1.131.691,71 €</b>		

### Anlagenspiegel mit/ohne Umbuchung HA/UA/Z (5092697)

Filter: Gemeindefr.: 03, Anlagendatumsfilter: 01.01.11..31.12.11

Optionen: AfA-Buch: STANDARD, Startdatum: 01.01.11, Enddatum: 31.12.11, Anlagenart: Anlagen und Zuschussanlagen, Gruppensummensumme: Anlagenklassencode, Umbuchung und Zuschreibung: Ja, Übergabe an

Excel: Ja

Zuschreibung ist Anschaffungsart, \*ohne Umbuchung

	Anschaffungs- kosten 31.12.10	*Zugang in Periode	Abgang in Periode	Umbuchung in Periode	*Zuschreib. in Periode	Anschaffungs- kosten 31.12.11	Kumulierte Normal-AfA 31.12.10	*Normal-AfA in Periode	Abgang Normal-AfA in Periode	Umbuchung Normal-AfA in Periode	Kumulierte Normal-AfA 31.12.11	Buchwert 31.12.10	Buchwert 31.12.11
<b>Summen für: Anlagenklassencode A 1.2 Lizenzen</b>	2.259,17	0,00	0,00	0,00	0,00	2.259,17	-1.270,78	-564,80	0,00	0,00	-1.835,58	988,39	423,59
<b>Summen für: Anlagenklassencode A 2.2 Bebaute Grundstücke u. grundstücksgleiche Rechte</b>	4.284.298,33	0,00	0,00	0,00	0,00	4.284.298,33	-1.754.014,69	-72.542,19	0,00	0,00	-1.826.556,88	2.530.283,64	2.457.741,45
<b>Summen für: Anlagenklassencode A 2.6 Maschinen und techn. Anlagen, Fahrzeuge</b>	126.418,13	0,00	0,00	0,00	0,00	126.418,13	-120.111,29	-1.530,12	0,00	0,00	-121.641,41	6.306,84	4.776,72
<b>Summen für: Anlagenklassencode A 2.7 Betriebs- u. Geschäftsausstatt., Pflanzen u. Tiere</b>	3.349.266,86	9.966,69	-10.187,53	0,00	0,00	3.349.046,02	-3.293.793,96	-9.715,86	10.182,53	0,00	-3.293.327,29	55.472,90	55.718,73
<b>Summen für: Anlagenklassencode P 1.4.1 Investitionszuweisungen und -zuschüsse</b>	0,00	0,00	0,00	0,00	0,00	0,00	0,00	0,00	0,00	0,00	0,00	0,00	0,00
<b>Zuschuss</b>	0,00	-3.000,00	0,00	0,00	0,00	-3.000,00	0,00	113,64	0,00	0,00	113,64	0,00	-2.886,36
<b>Gesamtsummen:</b>	7.762.242,49	9.966,69	-10.187,53	0,00	0,00	7.762.021,65	-5.169.190,72	-84.352,97	10.182,53	0,00	-5.243.361,16	2.593.051,77	2.518.660,49
<b>Zuschuss</b>	0,00	-3.000,00	0,00	0,00	0,00	-3.000,00	0,00	113,64	0,00	0,00	113,64	0,00	-2.886,36



## BgA-Bäder Teil-Bilanz zum 31.12.2011

Aktiva				Passiva			
		31.12.2010 <sup>1)</sup>	31.12.2011			31.12.2010 <sup>1)</sup>	31.12.2011
Bilanzposition	Beschreibung	Bilanzsumme	Bilanzsumme	Bilanzposition	Beschreibung	Bilanzsumme	Bilanzsumme
<b>A 1.</b>	<b>Immaterielles Vermögen</b>	<b>0,00</b>	<b>423,59</b>	<b>P 1.</b>	<b>Nettoposition</b>	<b>0,00</b>	<b>1.298.522,66</b>
A 1.2	Lizenzen	0,00	423,59	P 1.1	Basis-Reinvermögen	0,00	2.593.925,37
<b>A 2.</b>	<b>Sachvermögen</b>	<b>0,00</b>	<b>2.518.236,90</b>	P 1.1.1	Reinvermögen	0,00	2.593.925,37
A 2.2	Bebaute Grundstücke und grundstücksgleiche Rechte	0,00	2.457.741,45	P 1.2	Rücklagen	0,00	0,00
A 2.6	Maschinen und technische Anlagen; Fahrzeuge	0,00	4.776,72	P 1.2.1	Rücklagen aus Überschüssen des ordentlichen Ergebnisses	0,00	0,00
A 2.7	Betriebs- und Geschäftsausstattung, Pflanzen und Tiere	0,00	55.718,73	P 1.2.2	Rücklagen aus Überschüssen des außerordentlichen Ergebnisses	0,00	0,00
<b>A 3.</b>	<b>Finanzvermögen <sup>2)</sup></b>	<b>0,00</b>	<b>122.369,31</b>	P 1.3	Jahresergebnis	0,00	-1.298.289,07
A 3.6	Öffentliche Rechtliche Forderungen	0,00	0,00	P 1.4.1	Investitionszuweisungen und -zuschüsse	0,00	2.886,36
A 3.8	Sonstige privatrechtliche Forderungen	0,00	73.663,36	<b>P 2.</b>	<b>Schulden<sup>3)</sup></b>	<b>0,00</b>	<b>1.313.457,17</b>
A 3.9	Sonstige Vermögensgegenstände	0,00	48.705,95	P 2.1.3	Liquiditätskredite	0,00	1.131.691,71
<b>A 4.</b>	<b>Liquide Mittel</b>	<b>0,00</b>	<b>0,00</b>	P 2.3	Verbindlichkeiten aus Lieferungen und Leistungen	0,00	161.022,53
<b>A 5.</b>	<b>Aktive Rechnungsabgrenzung</b>	<b>0,00</b>	<b>3.699,18</b>	P 2.4.6	Steuerverbindlichkeiten	0,00	0,00
				P 2.4.7	Andere Transferverbindlichkeiten	0,00	17.008,87
				P 2.5.1.1	Verrechnete Mehrwertsteuer	0,00	0
				P 2.5.1.2	Abzuführende Lohn- und Kirchensteuer	0,00	3.734,06
				P 2.5.4	Andere sonstige Verbindlichkeiten	0,00	0,00
				<b>P 3.</b>	<b>Rückstellungen</b>	<b>0,00</b>	<b>32.749,15</b>
				P 3.1	Pensionsrückstellungen und ähnliche Verpflichtungen	0,00	32.749,15
				P 3.6	Rückstellungen im Rahmen des Finanzausgleichs und von Steuerschuldverhältnissen	0	0,00
				<b>P 4.</b>	<b>Passive Rechnungsabgrenzung</b>	<b>0,00</b>	<b>0,00</b>
<b>Summe AKTIVA</b>		<b>0,00</b>	<b>2.644.728,98</b>	<b>Summe PASSIVA</b>		<b>0,00</b>	<b>2.644.728,98</b>

### Hinweise:

<sup>1)</sup> Die Bilanzwerte vom Vorjahr können nicht dargestellt werden, da der BgA-Bäder 2010 noch in einem anderen System gebucht wurde.

<sup>2)</sup> Der Forderungsbestand wurde nicht eins zu eins in die Gesamtbilanz der Stadt Hameln übernommen, da die internen Forderungen gegenüber der Stadt Hameln herauskonsolidiert wurden und eine Pauschalwertberichtigung durchgeführt wurde.

<sup>3)</sup> Der Verbindlichkeitsbestand wurde nicht eins zu eins in die Gesamtbilanz der Stadt Hameln übernommen, da die internen Verbindlichkeiten gegenüber der Stadt Hameln herauskonsolidiert wurden und rote Verbindlichkeiten umgebucht wurden.



# **BgA Gaststätten und Kioske**

(Gemeindekennziffer 04)

# **Rechenschaftsbericht 2011 BgA-Gaststätten und Kioske**

Einleitung: Die dargestellte Ergebnisrechnung 2011 des BgA-Gaststätten und Kioske beinhaltet u.a. auch die interne Geschäftsbeziehung mit der Stadt Hameln, welche in der Gesamtergebnisrechnung der Stadt Hameln herauskonsolidiert wurden.

## **Erträge**

### **060 privatrechtliche Entgelte**

Unter dieser Position werden insbesondere die Erträge aus der Vermietung der Freizeitheime, Gaststätten, etc. abgebildet, die in 2011 um **30.407,91 €** über den Planansatz lagen. Die Abweichungen werden durch nicht planbare Mietnebenkostenabrechnungen begründet.

### **110 sonstige ordentliche Erträge**

Die sonstigen ordentlichen Erträge sind in diesem Fall Mahngebühren von Dritten in Höhe von **456,70 €**.

## **Aufwendungen**

### **130 Aufwendungen für aktives Personal**

Der BgA-Gaststätten und Kioske überschreitet die Planansatz für Personalaufwendungen um **1.061,86 €**.

### **150 Aufwendungen für Sach- und Dienstleistungen**

Der BgA-Gaststätten und Kioske unterschreitet in 2011 den Planansatz für Sach- und Dienstleistungen um **43.096,36 €**, da eine geplante Bauunterhaltungsmaßnahme am Jugendgästehaus Finkenborn nicht durchgeführt wurde.

### **160 Abschreibungen**

Beim BgA-Gaststätten und Kioske wurden Gebäude, Betriebsvorrichtungen, Betriebs- und Geschäftsausstattung und Sammelposten mit einem Gesamtbetrag von **107.276,36 €** abgeschrieben.

### **190 sonstige ordentliche Aufwendungen**

Diese Ergebnisgliederungsposition enthält neben Aufwendungen für Verwaltungskostenbeiträge an die Stadt Hameln und Erstattungen an den Betriebshof auch die nicht abzugsfähige Vorsteuer. Die Aufwendungen bleiben mit **30.312,89 €** unter dem Ansatz.

## **Außerordentliche Erträge und Aufwendungen**

### **220 außerordentliche Erträge**

Hierbei handelt es sich um periodenfremde Nebenkostenabrechnungen für 2010 in Höhe von **4.207,29 €** an.

### **230 außerordentliche Aufwendungen**

Der BgA-Gaststätten hatte in 2011 außerordentliche Aufwendungen in Höhe von **571,29 €**.

### **Jahresergebnis**

Das nicht konsolidierte Jahresergebnis des BgA-Gaststätten beträgt **-84.218,36 €**.

### **Bilanz**

Die Bilanzwerte zum 31.12.2010 können nicht dargestellt werden, da die Betriebe gewerblicher Art in 2010 noch separat geführt wurden und daher in die Bilanz der Stadt Hameln hineinkonsolidiert wurden. Eine Gegenüberstellung ist daher erst im Folgejahr sinnvoll.

## Ergebnisrechnung BgA-Gaststätten und Kioske zum 31.12.2011

Nr.	Bezeichnung	Ergebnis des Vorjahres -Euro-	Ergebnis des Haushaltsjahres -Euro-	Ansätze des Haushaltsjahres -Euro-	mehr (+) weniger (-)
	Ordentliche Erträge				
010	1. Steuern und ähnliche Abgaben				
020	2. Zuwendungen und allgemeine Umlagen(außer für Investitionstätigkeit)				-
030	3. Auflösungserträge aus Sonderposten				-
040	4. sonstige Transfererträge				-
050	5. öffentlich rechtliche Entgelte(außer Beiträge u.ä.Entgelte für Inv.-Tätigkeit)				-
060	6. privatrechtliche Entgelte	276.291,66	305.877,91	275.470,00	30.407,91
070	7. Kostenerstattungen und Kostenumlagen			9.600,00	- 9.600,00
080	8. Zinsen und ähnliche Finanzerträge	15,26		100,00	- 100,00
090	9. aktivierte Eigenleistungen				-
100	10. Bestandsveränderungen				-
110	11. sonstige ordentliche Erträge	18.011,92	456,70		456,70
<b>120</b>	<b>12. = Summe Ordentliche Erträge</b>	<b>294.318,84</b>	<b>306.334,61</b>	<b>285.170,00</b>	<b>21.164,61</b>
	Ordentliche Aufwendungen				
130	13. Aufwendungen für aktives Personal	57.826,61 €	62.331,86	61.270,00	1.061,86
140	14. Aufwendungen für Versorgung	3.801,79 €			-
150	15. Aufwendungen für Sach- und Dienstleistungen	284.971,09 €	169.933,64	213.030,00	- 43.096,36
160	16. Abschreibungen	113.584,00 €	107.276,36	114.840,00	- 7.563,64
170	17. Zinsen und ähnliche Aufwendungen	8.987,62 €			-
180	18. Transferaufwendungen				-
190	19. sonstige ordentliche Aufwendungen		54.647,11	84.960,00	- 30.312,89
<b>200</b>	<b>20. = Summe Ordentliche Aufwendungen</b>	<b>469.171,11</b>	<b>394.188,97</b>	<b>474.100,00</b>	<b>- 79.911,03</b>
<b>210</b>	<b>21. = ordentliches Ergebnis(ohne Überschuss gem. § 15 Abs. 5 GemHKVO)</b>	<b>- 174.852,27</b>	<b>- 87.854,36</b>	<b>- 188.930,00</b>	<b>101.075,64</b>
220	22. außerordentliche Erträge	15.512,24 €	4.207,29		4.207,29
230	23. außerordentliche Aufwendungen		571,29		571,29
<b>240</b>	<b>24. = außerordentliches Ergebnis(ohne Überschuss gem. § 15 Abs. 6 GemHKVO)</b>	<b>15.512,24</b>	<b>3.636,00</b>	<b>-</b>	<b>3.636,00</b>
<b>250</b>	<b>25. = Jahresergebnis Überschuss (+) / Fehlbetrag (-)</b>	<b>- 159.340,03</b>	<b>- 84.218,36</b>	<b>- 188.930,00</b>	<b>104.711,64</b>
260	26. Summe der Jahresfehlbeträge aus Vorjahrengem. § 2Abs. 6 GemHKVO				
270	27. Erträge aus internen Leistungsbeziehungen			5.600,00	- 5.600,00
280	28. Aufwendungen aus internen Leistungsbeziehungen			61.580,00	- 61.580,00
<b>290</b>	<b>29. Saldo aus internen Leistungsbeziehungen</b>	<b>-</b>	<b>-</b>	<b>- 55.980,00</b>	<b>55.980,00</b>
<b>300</b>	<b>30. Ergebnis unter Berücksichtigung der internenLeistungsbeziehungen</b>	<b>- 159.340,03</b>	<b>- 84.218,36</b>	<b>- 244.910,00</b>	<b>160.691,64</b>

## Finanzrechnung BgA-Gaststätten und Kioske zum 31.12.2011

Nr.	Bezeichnung	Ergebnis des Vorjahres -Euro-	Ergebnis des Haushaltsjahres -Euro-	Ansätze des Haushaltsjahres -Euro-	mehr (+) weniger (-)
	Einzahlungen aus lfd. Verwaltungstätigkeit				
010	1. Steuern und ähnliche Abgaben	- €	- €	- €	- €
020	2. Zuwendungen und allg. Umlagen, außer für Investitionstätigkeit	- €	- €	- €	- €
030	3. sonstige Transfereinzahlungen	- €	- €	- €	- €
040	4. öffentlich-rechtliche Entgelte, auß. Beiträgen u. ähnl. Entgelte für Investitionstätigkeit	- €	- €	- €	- €
050	5. privatrechtliche Entgelte, außer für Investitionstätigkeit	- €	291.937,15 €	275.470,00 €	16.467,15 €
060	6. Kostenerstattungen u. Kostenumlagen, außer für Investitionstätigkeit	- €	- €	4.000,00 €	- 4.000,00 €
070	7. Zinsen und ähnliche Einzahlungen	- €	- €	100,00 €	- 100,00 €
080	8. Einzahlungen aus der Veräußerung geringwertig. Vermögensgegenstände	- €	- €	- €	- €
090	9. Sonstige haushaltswirksame Einzahlungen	- €	41.333,78 €	- €	41.333,78 €
<b>100</b>	<b>10. = Summe d. Einz. aus lfd. Verwaltungstätigkeit</b>	<b>- €</b>	<b>333.270,93 €</b>	<b>279.570,00 €</b>	<b>53.700,93 €</b>
	Auszahlungen aus lfd. Verwaltungstätigkeit				
110	11. Auszahlungen für aktives Personal	- €	48.361,25 €	61.270,00 €	- 12.908,75 €
120	12. Auszahlungen für Versorgung	- €	- €	- €	- €
130	13. Auszahlungen für Sach- und Dienstleistungen u. für geringwertige Vermögensgegenstände	- €	145.613,01 €	215.530,00 €	- 69.916,99 €
140	14. Zinsen und ähnliche Auszahlungen	- €	15,26 €	- €	15,26 €
150	15. Sonstige Transferauszahlungen außer für Investitionstätigkeit	- €	43.821,83 €	12.900,00 €	30.921,83 €
160	16. Sonstige haushaltswirksame Auszahlungen	3.570,65 €	52.829,68 €	11.980,00 €	40.849,68 €
<b>170</b>	<b>17. = Summe d. Ausz. aus lfd. Verwaltungstätigkeit</b>	<b>3.570,65 €</b>	<b>290.641,03 €</b>	<b>301.680,00 €</b>	<b>- 11.038,97 €</b>
<b>180</b>	<b>18. = Saldo aus lfd. Verwaltungstätigkeit</b>	<b>-</b>	<b>3.570,65 €</b>	<b>22.110,00 €</b>	<b>64.739,90 €</b>
	Einzahlungen für Investitionstätigkeit				
190	19. Einzahlungen aus Zuwendungen aus Investitionstätigkeit	- €	- €	- €	- €
200	20. Einzahlungen aus Beiträgen und ähnl. Entgelten für Investitionstätigkeit	- €	- €	- €	- €
210	21. Einzahlungen aus der Veräußerung von Sachvermögen	- €	- €	- €	- €
220	22. Einzahlungen aus der Veräußerung von Finanzvermögensanlagen	- €	- €	- €	- €
230	23. Einzahlungen für sonstige Investitionstätigkeit	- €	- €	- €	- €
<b>240</b>	<b>24. = Summe d. Einz. für Investitionstätigkeit</b>	<b>- €</b>	<b>- €</b>	<b>- €</b>	<b>- €</b>
	Auszahlungen für Investitionstätigkeit				
250	25. Auszahlungen für den Erwerb von Grundstücken und Gebäuden	- €	- €	- €	- €
260	26. Auszahlungen für Baumaßnahmen	- €	- €	- €	- €
270	27. Auszahlungen für den Erwerb von beweglichem Sachvermögen	- €	3.927,00 €	- €	3.927,00 €
280	28. Auszahlungen für den Erwerb von Finanzvermögensanlagen	- €	- €	- €	- €
290	29. Auszahlungen für aktivierbare Zuwendungen	- €	- €	- €	- €
300	30. Auszahlungen für sonstige Investitionstätigkeit	- €	- €	- €	- €
<b>310</b>	<b>31. = Summe d. Ausz. für Investitionstätigkeit</b>	<b>- €</b>	<b>3.927,00 €</b>	<b>- €</b>	<b>3.927,00 €</b>
<b>320</b>	<b>32. = Saldo aus Investitionstätigkeit</b>	<b>- €</b>	<b>3.927,00 €</b>	<b>- €</b>	<b>3.927,00 €</b>
<b>330</b>	<b>33. = Finanzmittelüberschuss/-fehlbetrag</b>	<b>-</b>	<b>3.570,65 €</b>	<b>22.110,00 €</b>	<b>60.812,90 €</b>
	Ein-, Auszahlungen aus Finanzierungstätigkeit				
340	34. Einz. a. d. Aufn. v. Krediten u. inneren Darl.	- €	- €	- €	- €
350	35. Ausz. a. d. Tilg. v. Krediten u. inneren Darl.	- €	- €	- €	- €
<b>360</b>	<b>36. = Saldo aus Finanzierungstätigkeit</b>	<b>- €</b>	<b>- €</b>	<b>- €</b>	<b>- €</b>
<b>370</b>	<b>37. = Summe der Salden aus Zeile 33 und 36</b>	<b>-</b>	<b>3.570,65 €</b>	<b>22.110,00 €</b>	<b>60.812,90 €</b>
380	38. Haushaltsunwirksame Einzahlungen	- €	- €	- €	- €
390	39. Haushaltsunwirksame Auszahlungen	-	34,77 €	-	-
400	40. Saldo aus haushaltsunwirksamen Vorgängen	-	34,77 €	-	-
410	41. Anfangsbestand Zahlungsmittel	- €	17.714,47 €	-	-
420	42. Endbestand Zahlungsmittel	- €	56.452,14 €	-	-
	<b>Veränderung liquide Mittel</b>		<b>38.737,67 €</b>		

### Anlagenspiegel mit/ohne Umbuchung HA/UA/Z (5092697)

Filter: Gemeindenr.: 04, Anlagendatumsfilter: 01.01.11..31.12.11

Optionen: AfA-Buch: STANDARD, Startdatum: 01.01.11, Enddatum: 31.12.11, Anlagenart: Anlagen und Zuschussanlagen, Gruppensummensumme: Anlagenklassencode, Umbuchung und Zuschreibung: Ja, Übergabe an

Excel: Ja

Zuschreibung ist Anschaffungsart, \*ohne Umbuchung

	Anschaffungs- kosten 31.12.10	*Zugang in Periode	Abgang in Periode	Umbuchung in Periode	*Zuschreib. in Periode	Anschaffungs- kosten 31.12.11	Kumulierte Normal-AfA 31.12.10	*Normal-AfA in Periode	Abgang Normal-AfA in Periode	Umbuchung Normal-AfA in Periode	Kumulierte Normal-AfA 31.12.11	Buchwert 31.12.10	Buchwert 31.12.11
<b>Summen für: Anlagenklassencode A 1.2 Lizenzen</b>	4.145,22	0,00	0,00	0,00	0,00	4.145,22	-3.155,83	-564,80	0,00	0,00	-3.720,63	989,39	424,59
<b>Summen für: Anlagenklassencode A 2.2 Bebaute Grundstücke u. grundstücksgleiche Rechte</b>	7.264.222,23	0,00	0,00	0,00	0,00	7.264.222,23	-3.042.070,27	-101.613,73	0,00	0,00	-3.143.684,00	4.222.151,96	4.120.538,23
<b>Summen für: Anlagenklassencode A 2.7 Betriebs- u. Geschäftsausstatt., Pflanzen u. Tiere</b>	138.029,46	3.927,00	0,00	0,00	0,00	141.956,46	-105.381,08	-5.097,83	0,00	0,00	-110.478,91	32.648,38	31.477,55
<b>Gesamtsummen:</b>	7.406.396,91	3.927,00	0,00	0,00	0,00	7.410.323,91	-3.150.607,18	-107.276,36	0,00	0,00	-3.257.883,54	4.255.789,73	4.152.440,37



## BgA-Gaststätten und Kioske Teil-Bilanz zum 31.12.2011

Aktiva				Passiva			
		31.12.2010 <sup>1)</sup>	31.12.2011			31.12.2010 <sup>1)</sup>	31.12.2011
Bilanzposition	Beschreibung	Bilanzsumme	Bilanzsumme	Bilanzposition	Beschreibung	Bilanzsumme	Bilanzsumme
<b>A 1.</b>	<b>Immaterielles Vermögen</b>	<b>0,00</b>	<b>424,59</b>	<b>P 1.</b>	<b>Nettoposition</b>	<b>0,00</b>	<b>2.922.357,85</b>
A 1.2	Lizenzen	0,00	424,59	P 1.1	Basis-Reinvermögen	0,00	4.559.573,08
<b>A 2.</b>	<b>Sachvermögen</b>	<b>0,00</b>	<b>4.152.015,78</b>	P 1.1.1	Reinvermögen	0,00	4.559.573,08
A 2.2	Bebaute Grundstücke und grundstücksgleiche Rechte	0,00	4.120.538,23	P 1.2	Rücklagen	0,00	0,00
A 2.6	Maschinen und technische Anlagen; Fahrzeuge	0,00	0,00	P 1.2.1	Rücklagen aus Überschüssen des ordentlichen Ergebnisses	0,00	0,00
A 2.7	Betriebs- und Geschäftsausstattung, Pflanzen und Tiere	0,00	31.477,55	P 1.2.2	Rücklagen aus Überschüssen des außerordentlichen Ergebnisses	0,00	0,00
<b>A 3.</b>	<b>Finanzvermögen<sup>2)</sup></b>	<b>0,00</b>	<b>48.994,01</b>	P 1.3	Jahresergebnis	0,00	-1.637.215,23
A 3.6	Öffentliche Rechtliche Forderungen	0,00	94,00	P 1.4.1	Investitionszuweisungen und -zuschüsse	0,00	0,00
A 3.8	Sonstige privatrechtliche Forderungen	0,00	43.425,37	<b>P 2.</b>	<b>Schulden<sup>3)</sup></b>	<b>0,00</b>	<b>1.278.707,69</b>
A 3.9	Sonstige Vermögensgegenstände	0,00	5.474,64	P 2.1.3	Liquiditätskredite	0,00	1.235.210,51
<b>A 4.</b>	<b>Liquide Mittel</b>	<b>0,00</b>	<b>0,00</b>	P 2.3	Verbindlichkeiten aus Lieferungen und Leistungen	0,00	41.469,26
<b>A 5.</b>	<b>Aktive Rechnungsabgrenzung</b>	<b>0,00</b>	<b>0,00</b>	P 2.4.6	Steuerverbindlichkeiten	0,00	0,00
				P 2.4.7	Andere Transferverbindlichkeiten	0,00	2.027,92
				P 2.5.1.1	Verrechnete Mehrwertsteuer	0,00	0
				P 2.5.1.2	Abzuführende Lohn- und Kirchensteuer	0,00	0,00
				P 2.5.4	Andere sonstige Verbindlichkeiten	0,00	0,00
				<b>P 3.</b>	<b>Rückstellungen</b>	<b>0,00</b>	<b>368,84</b>
				P 3.1	Pensionsrückstellungen und ähnliche Verpflichtungen	0,00	368,84
				P 3.6	Rückstellungen im Rahmen des Finanzausgleichs und von Steuerschuldverhältnissen	0	0,00
				<b>P 4.</b>	<b>Passive Rechnungsabgrenzung</b>	<b>0,00</b>	<b>0,00</b>
<b>Summe AKTIVA</b>		<b>0,00</b>	<b>4.201.434,38</b>	<b>Summe PASSIVA</b>		<b>0,00</b>	<b>4.201.434,38</b>

### Hinweise:

<sup>1)</sup> Die Bilanzwerte vom Vorjahr können nicht dargestellt werden, da der BgA-Gaststätten und Kioske 2010 noch in einem anderen System gebucht wurde.

<sup>2)</sup> Der Forderungsbestand wurde nicht eins zu eins in die Gesamtbilanz der Stadt Hameln übernommen, da die internen Forderungen gegenüber der Stadt Hameln herauskonsolidiert wurden und eine Pauschalwertberichtigung durchgeführt wurde.

<sup>3)</sup> Der Verbindlichkeitsbestand wurde nicht eins zu eins in die Gesamtbilanz der Stadt Hameln übernommen, da die internen Verbindlichkeiten gegenüber der Stadt Hameln herauskonsolidiert wurden und rote Verbindlichkeiten umgebucht wurden.



# **BgA Veranstaltungs- verbund**

(Gemeindekennziffer 05)

# **Rechenschaftsbericht 2011 BgA-Verbund**

Einleitung: Die dargestellte Ergebnisrechnung 2011 des BgA-Verbund beinhaltet auch die interne Geschäftsbeziehung mit der Stadt Hameln, welche in der Gesamtergebnisrechnung der Stadt Hameln herauskonsolidiert wurden.

## **Erträge**

### **020 Zuwendungen und allgemeine Umlagen (außer für Investitionstätigkeit)**

Es handelt sich hier größtenteils um Zuschüsse von Stiftungen und anderen Verbänden zur Ausführung der Tanztheatertage oder pädagogischen Projekten in Höhe von **20.680,89 €**.

### **060 privatrechtliche Entgelte**

Unter dieser Position werden insbesondere die Theatereintrittsgelder, aber auch Mieterträge des Weserberglandzentrums und der Rattenfängerhalle von der HMT, dargestellt, die in 2011 um **104.742,83 €** über den Planansatz lagen.

### **070 Kostenerstattungen und Kostenumlagen**

Unter dieser Position werden insbesondere die Personalkosten- und Sachkostenerstattungen mit der HMT dargestellt, die in 2011 um **43.855,55 €** unter dem Planansatz blieben.

## **Aufwendungen**

### **130 Aufwendungen für aktives Personal**

Der BgA-Verbund überschreitet den Planansatz für Personalaufwendungen 2011 um **8.539,94 €**.

### **150 Aufwendungen für Sach- und Dienstleistungen**

Der BgA-Verbund überschreitet in 2011 den Planansatz für Sach- und Dienstleistungen um **56.721,82 €**. Aus dieser Position werden neben den üblichen Unterhaltungsmaßnahmen, auch die Gastspielverträge geschlossen und gezahlt.

### **160 Abschreibungen**

In 2011 wurden beim BgA-Verbund Gebäude, Maschinen, Betriebsvorrichtungen, Betriebs- und Geschäftsausstattung und Sammelposten mit einem Gesamtbetrag von **214.056,31 €** abgeschrieben.

### **190 sonstige ordentliche Aufwendungen**

Diese Ergebnislagerungsposition enthält neben Aufwendungen für Verwaltungskostenbeiträge an die Stadt Hameln und Erstattungen an den Betriebshof auch die nicht abzugsfähige Vorsteuer. Die Aufwendungen fielen um **28.026,87 €** geringer wie der Planansatz aus.

## **Außerordentliche Erträge und Aufwendungen**

### **220 außerordentliche Erträge**

Hierunter fallen periodenfremde Erträge in Höhe von - **490,91 €** (negativ), da noch nachträgliche Erstattungen von Nebenkostenabrechnungen getätigt wurden.

### **230 außerordentliche Aufwendungen**

Hierbei handelt es sich um periodenfremde Aufwendungen, wie nachträgliche Nebenkostenabrechnungen für das Vorjahr in Höhe von **74.984,29 €**.

### **Jahresergebnis**

Das nicht konsolidierte Jahresergebnis des BgA-Bäder beträgt **-1.637.215,23 €**.

### **Bilanz**

Die Bilanzwerte zum 31.12.2010 können nicht dargestellt werden, da die Betriebe gewerblicher Art in 2010 noch separat geführt wurden und daher in die Bilanz der Stadt Hameln hineinkonsolidiert wurden. Eine Gegenüberstellung ist daher erst im Folgejahr sinnvoll.

# Ergebnisrechnung BgA-Veranstaltungsverbund zum 31.12.2011

Nr.	Bezeichnung	Ergebnis des Vorjahres -Euro-	Ergebnis des Haushaltsjahres -Euro-	Ansätze des Haushaltsjahres -Euro-	mehr (+) weniger (-)
	Ordentliche Erträge				
010	1. Steuern und ähnliche Abgaben				
020	2. Zuwendungen und allgemeine Umlagen(außer für Investitionstätigkeit)		20.680,89		20.680,89
030	3. Auflösungserträge aus Sonderposten				-
040	4. sonstige Transfererträge				-
050	5. öffentlich rechtliche Entgelte(außer Beiträge u.ä.Entgelte für Inv.-Tätigkeit)				-
060	6. privatrechtliche Entgelte	1.329.841,92 €	1.167.942,83	1.063.200,00	104.742,83
070	7. Kostenerstattungen und Kostenumlagen		7.144,45	51.000,00	- 43.855,55
080	8. Zinsen und ähnliche Finanzerträge	42,00 €			-
090	9. aktivierte Eigenleistungen				-
100	10. Bestandsveränderungen				-
110	11. sonstige ordentliche Erträge	141.571,20 €	23,00		23,00
<b>120</b>	<b>12. = Summe Ordentliche Erträge</b>	<b>1.471.455,12</b>	<b>1.195.791,17</b>	<b>1.114.200,00</b>	<b>81.591,17</b>
	Ordentliche Aufwendungen				
130	13. Aufwendungen für aktives Personal	836.971,96 €	943.839,94	935.300,00	8.539,94
140	14. Aufwendungen für Versorgung	54.015,54 €			-
150	15. Aufwendungen für Sach- und Dienstleistungen	1.743.768,38 €	1.403.321,82	1.346.600,00	56.721,82
160	16. Abschreibungen	367.691,95 €	214.056,31	362.960,00	- 148.903,69
170	17. Zinsen und ähnliche Aufwendungen	145.253,34 €			-
180	18. Transferaufwendungen				-
190	19. sonstige ordentliche Aufwendungen		196.313,13	224.340,00	- 28.026,87
<b>200</b>	<b>20. = Summe Ordentliche Aufwendungen</b>	<b>3.147.701,17</b>	<b>2.757.531,20</b>	<b>2.869.200,00</b>	<b>-111.668,80</b>
<b>210</b>	<b>21. = ordentliches Ergebnis(ohne Überschuss gem. § 15 Abs. 5 GemHKVO)</b>	<b>-1.676.246,05</b>	<b>-1.561.740,03</b>	<b>-1.755.000,00</b>	<b>193.259,97</b>
220	22. außerordentliche Erträge		-490,91	-	490,91
230	23. außerordentliche Aufwendungen		74.984,29		74.984,29
<b>240</b>	<b>24. = außerordentliches Ergebnis(ohne Überschuss gem. § 15 Abs. 6 GemHKVO)</b>	<b>0,00</b>	<b>-75.475,20</b>	<b>0,00</b>	<b>-75.475,20</b>
<b>250</b>	<b>25. = Jahresergebnis Überschuss (+) / Fehlbetrag (-)</b>	<b>-1.676.246,05</b>	<b>-1.637.215,23</b>	<b>-1.755.000,00</b>	<b>117.784,77</b>
260	26. Summe der Jahresfehlbeträge aus Vorjahrengem. § 2Abs. 6 GemHKVO				
270	27. Erträge aus internen Leistungsbeziehungen				-
280	28. Aufwendungen aus internen Leistungsbeziehungen			74.540,00	- 74.540,00
<b>290</b>	<b>29. Saldo aus internen Leistungsbeziehungen</b>	<b>0,00</b>	<b>0,00</b>	<b>-74.540,00</b>	<b>74.540,00</b>
<b>300</b>	<b>30. Ergebnis unter Berücksichtigung der internenLeistungsbeziehungen</b>	<b>-1.676.246,05</b>	<b>-1.637.215,23</b>	<b>-1.829.540,00</b>	<b>192.324,77</b>

## Finanzrechnung BgA-Verbund zum 31.12.2011

Nr.	Bezeichnung	Ergebnis des Vorjahres -Euro-	Ergebnis des Haushaltsjahres -Euro-	Ansätze des Haushaltsjahres -Euro-	mehr (+) weniger (-)
	Einzahlungen aus lfd. Verwaltungstätigkeit				
010	1. Steuern und ähnliche Abgaben	- €	- €	- €	- €
020	2. Zuwendungen und allg. Umlagen, außer für Investitionstätigkeit	- €	20.680,89 €	- €	20.680,89 €
030	3. sonstige Transfereinzahlungen	- €	- €	- €	- €
040	4. öffentlich-rechtliche Entgelte, auß. Beiträgen u. ähnl. Entgelte für Investitionstätigkeit	- €	- €	- €	- €
050	5. privatrechtliche Entgelte, außer für Investitionstätigkeit	- €	1.172.391,17 €	1.063.200,00 €	109.191,17 €
060	6. Kostenerstattungen u. Kostenumlagen, außer für Investitionstätigkeit	- €	28,75 €	51.000,00 €	- 50.971,25 €
070	7. Zinsen und ähnliche Einzahlungen	- €	- €	- €	- €
080	8. Einzahlungen aus der Veräußerung geringwertig. Vermögensgegenstände	- €	- €	- €	- €
090	9. Sonstige haushaltswirksame Einzahlungen	- €	113.228,07 €	- €	113.228,07 €
<b>100</b>	<b>10. = Summe d. Einz. aus lfd. Verwaltungstätigkeit</b>	<b>- €</b>	<b>1.306.328,88 €</b>	<b>1.114.200,00 €</b>	<b>192.128,88 €</b>
	Auszahlungen aus lfd. Verwaltungstätigkeit				
110	11. Auszahlungen für aktives Personal	- €	940.285,14 €	935.300,00 €	4.985,14 €
120	12. Auszahlungen für Versorgung	- €	3.784,85 €	- €	3.784,85 €
130	13. Auszahlungen für Sach- und Dienstleistungen u. für geringwertige Vermögensgegenstände	- €	1.318.309,35 €	1.347.300,00 €	- 28.990,65 €
140	14. Zinsen und ähnliche Auszahlungen	- €	77,50 €	- €	77,50 €
150	15. Sonstige Transferauszahlungen außer für Investitionstätigkeit	- €	68.784,65 €	7.000,00 €	61.784,65 €
160	16. Sonstige haushaltswirksame Auszahlungen	1.346,84 €	227.990,24 €	142.800,00 €	85.190,24 €
<b>170</b>	<b>17. = Summe d. Ausz. aus lfd. Verwaltungstätigkeit</b>	<b>1.346,84 €</b>	<b>2.559.231,73 €</b>	<b>2.432.400,00 €</b>	<b>126.831,73 €</b>
<b>180</b>	<b>18. = Saldo aus lfd. Verwaltungstätigkeit</b>	<b>- 1.346,84 €</b>	<b>1.252.902,85 €</b>	<b>1.318.200,00 €</b>	<b>65.297,15 €</b>
	Einzahlungen für Investitionstätigkeit				
190	19. Einzahlungen aus Zuwendungen aus Investitionstätigkeit	- €	- €	- €	- €
200	20. Einzahlungen aus Beiträgen und ähnl. Entgelten für Investitionstätigkeit	- €	- €	- €	- €
210	21. Einzahlungen aus der Veräußerung von Sachvermögen	- €	- €	- €	- €
220	22. Einzahlungen aus der Veräußerung von Finanzvermögensanlagen	- €	- €	- €	- €
230	23. Einzahlungen für sonstige Investitionstätigkeit	- €	- €	- €	- €
<b>240</b>	<b>24. = Summe d. Einz. für Investitionstätigkeit</b>	<b>- €</b>	<b>- €</b>	<b>- €</b>	<b>- €</b>
	Auszahlungen für Investitionstätigkeit				
250	25. Auszahlungen für den Erwerb von Grundstücken und Gebäuden	- €	- €	- €	- €
260	26. Auszahlungen für Baumaßnahmen	- €	- €	- €	- €
270	27. Auszahlungen für den Erwerb von beweglichem Sachvermögen	- €	7.125,27 €	8.000,00 €	- 874,73 €
280	28. Auszahlungen für den Erwerb von Finanzvermögensanlagen	- €	- €	- €	- €
290	29. Auszahlungen für aktivierbare Zuwendungen	- €	- €	- €	- €
300	30. Auszahlungen für sonstige Investitionstätigkeit	- €	- €	- €	- €
<b>310</b>	<b>31. = Summe d. Ausz. für Investitionstätigkeit</b>	<b>- €</b>	<b>7.125,27 €</b>	<b>8.000,00 €</b>	<b>- 874,73 €</b>
<b>320</b>	<b>32. = Saldo aus Investitionstätigkeit</b>	<b>- €</b>	<b>7.125,27 €</b>	<b>8.000,00 €</b>	<b>874,73 €</b>
<b>330</b>	<b>33. = Finanzmittelüberschuss/-fehlbetrag</b>	<b>- 1.346,84 €</b>	<b>1.260.028,12 €</b>	<b>1.326.200,00 €</b>	<b>66.171,88 €</b>
	Ein-, Auszahlungen aus Finanzierungstätigkeit				
340	34. Einz. a. d. Aufn. v. Krediten u. inneren Darl.	- €	- €	- €	- €
350	35. Ausz. a. d. Tilg. v. Krediten u. inneren Darl.	- €	- €	- €	- €
<b>360</b>	<b>36. = Saldo aus Finanzierungstätigkeit</b>	<b>- €</b>	<b>- €</b>	<b>- €</b>	<b>- €</b>
<b>370</b>	<b>37. = Summe der Salden aus Zeile 33 und 36</b>	<b>- 1.346,84 €</b>	<b>1.260.028,12 €</b>	<b>1.326.200,00 €</b>	<b>66.171,88 €</b>
380	38. Haushaltsunwirksame Einzahlungen	- €	28.199,53 €		
390	39. Haushaltsunwirksame Auszahlungen	- €	3.381,92 €		
400	40. Saldo aus haushaltsunwirksamen Vorgängen	5.102,32 €	24.817,61 €		
410	41. Anfangsbestand Zahlungsmittel	- €	129.336,19 €		
420	42. Endbestand Zahlungsmittel	- €	1.105.874,32 €		
	<b>Veränderung liquide Mittel</b>	<b>-</b>	<b>1.235.210,51 €</b>		

### Anlagenspiegel mit/ohne Umbuchung HA/UA/Z (5092697)

Filter: Gemeindenr.: 05, Anlagendatumsfilter: 01.01.11..31.12.11

Optionen: AfA-Buch: STANDARD, Startdatum: 01.01.11, Enddatum: 31.12.11, Anlagenart: Anlagen und Zuschussanlagen, Gruppensummensumme: Anlagenklassencode, Umbuchung und Zuschreibung: Ja, Übergabe an Excel: Ja

Zuschreibung ist Anschaffungsart, \*ohne Umbuchung

	Anschaffungs- kosten 31.12.10	*Zugang in Periode	Abgang in Periode	Umbuchung in Periode	*Zuschreib. in Periode	Anschaffungs- kosten 31.12.11	Kumulierte Normal-AfA 31.12.10	*Normal-AfA in Periode	Abgang Normal-AfA in Periode	Umbuchung Normal-AfA in Periode	Kumulierte Normal-AfA 31.12.11	Buchwert 31.12.10	Buchwert 31.12.11
<b>Summen für: Anlagenklassencode A 1.2 Lizenzen</b>	57.125,04	0,00	-8.486,42	0,00	0,00	48.638,62	-56.130,65	-564,80	8.484,42	0,00	-48.211,03	994,39	427,59
<b>Summen für: Anlagenklassencode A 2.2 Bebaute Grundstücke u. grundstücksgleiche Rechte</b>	15.649.813,55	0,00	0,00	0,00	0,00	15.649.813,55	-3.778.901,31	-164.069,62	0,00	0,00	-3.942.970,93	11.870.912,24	11.706.842,62
<b>Summen für: Anlagenklassencode A 2.7 Betriebs- u. Geschäftsausstatt., Pflanzen u. Tiere</b>	2.972.193,57	7.734,22	-90.776,23	0,00	0,00	2.889.151,56	-2.713.278,39	-49.421,89	88.088,76	0,00	-2.674.611,52	258.915,18	214.540,04
<b>Gesamtsummen:</b>	18.679.132,16	7.734,22	-99.262,65	0,00	0,00	18.587.603,73	-6.548.310,35	-214.056,31	96.573,18	0,00	-6.665.793,48	12.130.821,81	11.921.810,25



## BgA-Verbund Teil-Bilanz zum 31.12.2011

Aktiva				Passiva			
		31.12.2010 <sup>1)</sup>	31.12.2011			31.12.2010 <sup>1)</sup>	31.12.2011
Bilanzposition	Beschreibung	Bilanzsumme	Bilanzsumme	Bilanzposition	Beschreibung	Bilanzsumme	Bilanzsumme
<b>A 1.</b>	<b>Immaterielles Vermögen</b>	<b>0,00</b>	<b>427,59</b>	<b>P 1.</b>	<b>Nettoposition</b>	<b>0,00</b>	<b>10.532.361,17</b>
A 1.2	Lizenzen	0,00	427,59	P 1.1	Basis-Reinvermögen	0,00	12.169.576,40
<b>A 2.</b>	<b>Sachvermögen</b>	<b>0,00</b>	<b>11.921.382,66</b>	P 1.1.1	Reinvermögen	0,00	12.169.576,40
A 2.2	Bebaute Grundstücke und grundstücksgleiche Rechte	0,00	11.706.842,62	P 1.2	Rücklagen	0,00	0,00
A 2.6	Maschinen und technische Anlagen; Fahrzeuge	0,00	0,00	P 1.2.1	Rücklagen aus Überschüssen des ordentlichen Ergebnisses	0,00	0,00
A 2.7	Betriebs- und Geschäftsausstattung, Pflanzen und Tiere	0,00	214.540,04	P 1.2.2	Rücklagen aus Überschüssen des außerordentlichen Ergebnisses	0,00	0,00
<b>A 3.</b>	<b>Finanzvermögen <sup>2)</sup></b>	<b>0,00</b>	<b>44.104,38</b>	P 1.3	Jahresergebnis	0,00	-1.637.215,23
A 3.6	Öffentliche Rechtliche Forderungen	0,00	0,00	P 1.4.1	Investitionszuweisungen und -zuschüsse	0,00	0,00
A 3.8	Sonstige privatrechtliche Forderungen	0,00	9.311,10	<b>P 2.</b>	<b>Schulden<sup>3)</sup></b>	<b>0,00</b>	<b>1.389.490,84</b>
A 3.9	Sonstige Vermögensgegenstände	0,00	34.793,28	P 2.1.3	Liquiditätskredite	0,00	1.235.210,51
<b>A 4.</b>	<b>Liquide Mittel</b>	<b>0,00</b>	<b>0,00</b>	P 2.3	Verbindlichkeiten aus Lieferungen und Leistungen	0,00	140.797,90
<b>A 5.</b>	<b>Aktive Rechnungsabgrenzung</b>	<b>0,00</b>	<b>3.899,16</b>	P 2.4.6	Steuerverbindlichkeiten	0,00	0,00
				P 2.4.7	Andere Transferverbindlichkeiten	0,00	8.371,32
				P 2.5.1.1	Verrechnete Mehrwertsteuer	0,00	0
				P 2.5.1.2	Abzuführende Lohn- und Kirchensteuer	0,00	5.111,11
				P 2.5.4	Andere sonstige Verbindlichkeiten	0,00	0,00
				<b>P 3.</b>	<b>Rückstellungen</b>	<b>0,00</b>	<b>47.961,78</b>
				P 3.1	Pensionsrückstellungen und ähnliche Verpflichtungen	0,00	30.521,78
				P 3.6	Rückstellungen im Rahmen des Finanzausgleichs und von Steuerschuldverhältnissen	0	17.440,00
				<b>P 4.</b>	<b>Passive Rechnungsabgrenzung</b>	<b>0,00</b>	<b>0,00</b>
<b>Summe AKTIVA</b>		<b>0,00</b>	<b>11.969.813,79</b>	<b>Summe PASSIVA</b>		<b>0,00</b>	<b>11.969.813,79</b>

### Hinweise:

<sup>1)</sup> Die Bilanzwerte vom Vorjahr können nicht dargestellt werden, da der BgA-Verbund 2010 noch in einem anderen System gebucht wurde.

<sup>2)</sup> Der Forderungsbestand wurde nicht eins zu eins in die Gesamtbilanz der Stadt Hameln übernommen, da die internen Forderungen gegenüber der Stadt Hameln herauskonsolidiert wurden und eine Pauschalwertberichtigung durchgeführt wurde.

<sup>3)</sup> Der Verbindlichkeitsbestand wurde nicht eins zu eins in die Gesamtbilanz der Stadt Hameln übernommen, da die internen Verbindlichkeiten gegenüber der Stadt Hameln herauskonsolidiert wurden und rote Verbindlichkeiten umgebucht wurden.



## **Sonderbilanzen der Stiftungen**

## **Bilanzerläuterungen der rechtlich unselbstständigen Stiftungen**

Die Gesamtbilanz aller rechtlich unselbstständigen Stiftungen hat sich um 88.055,24 € erhöht. Die Jahresergebnisse der einzelnen Stiftungen sind nachfolgend erläutert.

Das Jahresergebnis 2011 aller rechtlich unselbstständigen Stiftungen in Höhe von 127.406,14 € führt zu einer Erhöhung des Freien Vermögens auf 1.126.463,89 €. Das Freie Vermögen wird teilweise lediglich durch offene Forderungen gedeckt. Es ist nicht sicher, dass diese in voller Höhe realisiert werden können. Für den Stiftungszweck wird daher in der Planung nur der durch Liquide Mittel gedeckte Anteil am Freien Vermögen verwendet.

### **Brekelbaumstiftung**

Die Bilanzsumme hat sich um 9.051,91 € erhöht. Hauptsächlich bedingt durch das Jahresergebnis 2011 in Höhe von + 10.249,02 €. Nach erfolgtem Beschluss über die Verwendung des Jahresergebnisses 2011 beträgt das Freie Vermögen 98.122,91 €.

### **Jakobinengroschen**

Die Bilanzsumme hat sich um 129,38 € erhöht. Das Jahresergebnis 2011 beläuft sich auf + 229,38 €. Nach erfolgtem Beschluss über die Verwendung des Jahresergebnisses 2011 beträgt das Freie Vermögen 10.188,84 €.

### **Stiftung Spiritus und Beguinenhof**

Die Bilanzsumme hat sich um 4.072,43 € erhöht. Hauptsächlich bedingt durch das Jahresergebnis 2011 in Höhe von + 5.494,92 €. Nach erfolgtem Beschluss über die Verwendung des Jahresergebnisses 2011 beträgt das Freie Vermögen 61.740,29 €.

### **Stiftung Hamelner Bürger**

Die Bilanzsumme hat sich um 11.057,79 € verringert. Größtenteils bedingt durch die Auszahlung der in 2010 bewilligten Förderungen, die in 2010 als Verbindlichkeiten ausgewiesen wurden. Das Jahresergebnis 2011 beträgt + 692,21 €. Nach erfolgtem Beschluss über die Verwendung des Jahresergebnisses 2011 beträgt das Freie Vermögen noch - 2.376,37 €.

Da erst seit Fertigstellung der Jahresrechnung 2009 der Umgang mit den Stiftungsschlüssen 2008 und die damit verbundenen Auswirkungen bekannt sind, war der Verbrauch des Freien Vermögens bis dahin nicht erkennbar. Die Finanzierung erfolgte über städtische Mittel, eine Reduzierung des Grundstockvermögens ist nicht eingetreten. Zum 31.12.2012 ist wieder Freies Vermögen vorhanden.

### **Stift Wangelist**

Die Bilanzsumme hat sich um 42.508,42 € verringert. Das Jahresergebnis 2011 beträgt + 10.237,43 €. Durch die Grundrenovierung einer Wohnung haben sich höhere Aufwendungen ergeben. Nach erfolgtem Beschluss über die Verwendung des Jahresergebnisses 2011 beträgt das Freie Vermögen 100.749,02 €.

### **Hermann-Lindner Stiftung**

Die Bilanzsumme hat sich um 65,48 € erhöht. Bedingt durch das Jahresergebnis 2011 in Höhe von + 65,48 €. Nach erfolgtem Beschluss über die Verwendung des Jahresergebnisses 2011 beträgt das Freie Vermögen 288,72 €.

### **Lehrmittelstiftung Schiller-Gymnasium**

Die Bilanzsumme hat sich um 131,97 € erhöht. Bedingt durch das Jahresergebnis 2011 in Höhe von + 131,97 €. Nach erfolgtem Beschluss über die Verwendung des Jahresergebnisses 2011 beträgt das Freie Vermögen 2.144,06 €.

### **Stiftung Wohnungshilfe**

Die Bilanzsumme hat sich um 109.530,61 € erhöht. Hauptsächlich bedingt durch das Jahresergebnis 2011 in Höhe von + 81.368,89 €. In 2011 wurde im Rahmen der Projektförderungen ein Investitionszuschuss von 15.000 € ausgezahlt der jetzt abgeschrieben wird. Bei den Ausleihungen erfolgten Sondertilgungen i. H. von rd. 50.000 €. Nach erfolgtem Beschluss über die Verwendung des Jahresergebnisses 2011 beträgt das Freie Vermögen 676.618,72 €.

Bei der Stiftung Wohnungshilfe wurde zum Jahresabschluss 2010 fälschlicherweise ein Rücklagenbetrag i. H. v. 8.133.719,84 € ausgewiesen. Durch die Korrektur der Eröffnungsbilanz zum Jahresabschluss 2010 hätte auch das freie Vermögen um 22.514,46 € auf 542.054,67 € erhöht werden müssen, was jedoch unterblieben ist. Damit die Veränderungen zwischen den einzelnen Jahresabschlüssen nachvollziehbar bleiben und die Bilanz auch rechnerisch passt, wurde zum Jahresabschluss 2011 rückwirkend die Bilanz zum 31.12.2010 korrigiert (graue Hinterlegung).

### **Luise und Wilhelm Haun-Stiftung**

Die Bilanzsumme hat sich um 18.639,67 € erhöht. Das Jahresergebnis 2011 beträgt hauptsächlich bedingt durch höhere Zinserträge und ähnliche Finanzerträge als Aufwendungen für Förderungen 18.936,84 €. Nach erfolgtem Beschluss über die Verwendung des Jahresergebnisses 2011 beträgt das Freie Vermögen 178.987,70 €.

## Gesamt-Bilanz 2011

### Stiftungen gesamt zum 31.12.2011

AKTIVA				PASSIVA			
		2010	2011			2010	2011
Bilanzposition	Beschreibung	Bilanzsumme		Bilanzposition	Beschreibung	Bilanzsumme	
		- Euro -				- Euro -	
A1.	<b>Immaterielles Vermögen</b>	<b>0,00</b>	<b>14.375,00</b>	P1.	<b>Nettoposition</b>	<b>10.230.996,59</b>	<b>10.358.402,73</b>
	<i>davon geleistete Investitionszuweisungen</i>	0,00	14.375,00	P1.1	<b>Basis-Reinvermögen</b>	<b>0,00</b>	<b>0,00</b>
A2.	<b>Sachvermögen</b>	<b>5.335.478,64</b>	<b>5.334.498,51</b>	P1.2	<b>Rücklagen</b>	<b>10.138.924,48</b>	<b>10.230.996,59</b>
	<i>davon unbebaute Grundstücke und grundstücksgleiche Rechte</i>	4.726.880,88	4.726.880,88		<i>davon Grundstockvermögen</i>	9.231.938,84	9.231.938,84
	<i>davon bebaute Grundstücke und grundstücksgleiche Rechte</i>	608.353,57	607.454,84		<i>davon freies Vermögen <sup>1)</sup></i>	906.985,64	999.057,75
	<i>davon Betriebs- und Geschäftsausstattung, Pflanzen und Tiere</i>	244,19	162,79	P1.3	<b>Jahresergebnis <sup>2)</sup></b>	<b>92.072,11</b>	<b>127.406,14</b>
A3.	<b>Finanzvermögen</b>	<b>1.879.107,30</b>	<b>1.823.774,42</b>	P1.4	<b>Sonderposten</b>	<b>0,00</b>	<b>0,00</b>
	<i>davon Ausleihungen</i>	1.744.298,44	1.643.925,26	P2.	<b>Schulden</b>	<b>91.830,23</b>	<b>94.866,99</b>
	<i>davon Wertpapiere</i>	58.595,43	58.362,96		<i>davon Verbindlichkeiten <sup>3)</sup></i>	91.830,23	94.866,99
	<i>davon Forderungen <sup>3)</sup></i>	76.213,43	121.486,20	P3.	<b>Rückstellungen</b>	<b>69.015,79</b>	<b>26.628,13</b>
A4.	<b>Liquide Mittel</b>	<b>3.177.566,62</b>	<b>3.307.559,87</b>	P4.	<b>Passive Rechnungsabgrenzung</b>	<b>309,95</b>	<b>309,95</b>
A5.	<b>Aktive Rechnungsabgrenzung</b>	<b>0,00</b>	<b>0,00</b>				
<b>A</b>	<b>Bilanzsumme Aktiva</b>	<b>10.392.152,56</b>	<b>10.480.207,80</b>	<b>P</b>	<b>Bilanzsumme Passiva</b>	<b>10.392.152,56</b>	<b>10.480.207,80</b>

<sup>1)</sup> Das für den Stiftungszweck zur freien Verwendung stehendes Vermögen sollte die Höhe der Liquiden Mittel nicht überschreiten

<sup>2)</sup> ohne Berücksichtigung des Ergebnisverwendungsbeschlusses

<sup>3)</sup> Die Forderungen und Verbindlichkeiten setzen sich aus den des jeweiligen Jahres (Formel), zzgl. der noch immer offenen Forderungen und Verbindlichkeiten der Vorjahre (manuell zugerechnet) zusammen

## Teil-Bilanz 2011 Brekelbaumstiftung

AKTIVA				PASSIVA			
		2010	2011			2010	2011
Bilanzposition	Beschreibung	Bilanzsumme - Euro -		Bilanzposition	Beschreibung	Bilanzsumme - Euro -	
A1.	Immaterielles Vermögen	0,00	0,00	P1.	Nettoposition	209.320,99	219.570,01
A2.	Sachvermögen	120.042,84	119.340,71	P1.1	Basis-Reinvermögen	0,00	0,00
	<i>davon unbebaute Grundstücke und grundstücksgleiche Rechte</i>	<i>0,00</i>	<i>0,00</i>	P1.2	Rücklagen	207.599,51	209.320,99
	<i>davon bebaute Grundstücke und grundstücksgleiche Rechte</i>	<i>120.042,84</i>	<i>119.340,71</i>		<i>davon Grundstockvermögen</i>	<i>121.447,10</i>	<i>121.447,10</i>
	<i>davon Betriebs- und Geschäftsausstattung, Pflanzen und Tiere</i>	<i>0,00</i>	<i>0,00</i>		<i>davon freies Vermögen <sup>1)</sup></i>	<i>86.152,41</i>	<i>87.873,89</i>
A3.	Finanzvermögen	2.526,68	3.368,40	P1.3	Jahresergebnis <sup>2)</sup>	1.721,48	10.249,02
	<i>davon Ausleihungen</i>	<i>0,00</i>	<i>0,00</i>	P1.4	Sonderposten	0,00	0,00
	<i>davon Wertpapiere</i>	<i>0,00</i>	<i>0,00</i>	P2.	Schulden	2.932,14	1.735,03
	<i>davon Forderungen <sup>3)</sup></i>	<i>2.526,68</i>	<i>3.368,40</i>		<i>davon Verbindlichkeiten <sup>3)</sup></i>	<i>2.932,14</i>	<i>1.735,03</i>
A4.	Liquide Mittel	89.683,61	98.595,93	P3.	Rückstellungen	0,00	0,00
A5.	Aktive Rechnungsabgrenzung	0,00	0,00	P4.	Passive Rechnungsabgrenzung	0,00	0,00
<b>A</b>	<b>Bilanzsumme Aktiva</b>	<b>212.253,13</b>	<b>221.305,04</b>	<b>P</b>	<b>Bilanzsumme Passiva</b>	<b>212.253,13</b>	<b>221.305,04</b>

<sup>1)</sup> Das für den Stiftungszweck zur freien Verwendung stehendes Vermögen sollte die Höhe der Liquiden Mittel nicht überschreiten

<sup>2)</sup> ohne Berücksichtigung des Ergebnisverwendungsbeschlusses

<sup>3)</sup> Die Forderungen und Verbindlichkeiten setzen sich aus den des jeweiligen Jahres (Formel), zzgl. der noch immer offenen Forderungen und Verbindlichkeiten der Vorjahre (manuell zugerechnet) zusammen

## Teil-Bilanz 2011

### Stiftung Jakobingroschen

AKTIVA				PASSIVA			
		2010	2011			2010	2011
Bilanzposition	Beschreibung	Bilanzsumme - Euro -		Bilanzposition	Beschreibung	Bilanzsumme - Euro -	
A1.	<b>Immaterielles Vermögen</b>	<b>0,00</b>	<b>0,00</b>	P1.	<b>Nettoposition</b>	<b>61.959,46</b>	<b>62.188,84</b>
A2.	<b>Sachvermögen</b>	<b>0,00</b>	<b>0,00</b>	P1.1	<b>Basis-Reinvermögen</b>	<b>0,00</b>	<b>0,00</b>
	<i>davon unbebaute Grundstücke und grundstücksgleiche Rechte</i>	<i>0,00</i>	<i>0,00</i>	P1.2	<b>Rücklagen</b>	<b>58.043,49</b>	<b>61.959,46</b>
	<i>davon bebaute Grundstücke und grundstücksgleiche Rechte</i>	<i>0,00</i>	<i>0,00</i>		<i>davon Grundstockvermögen</i>	<i>52.000,00</i>	<i>52.000,00</i>
	<i>davon Betriebs- und Geschäftsausstattung, Pflanzen und Tiere</i>	<i>0,00</i>	<i>0,00</i>		<i>davon freies Vermögen <sup>1)</sup></i>	<i>6.043,49</i>	<i>9.959,46</i>
A3.	<b>Finanzvermögen</b>	<b>344,96</b>	<b>273,38</b>	P1.3	<b>Jahresergebnis <sup>2)</sup></b>	<b>3.915,97</b>	<b>229,38</b>
	<i>davon Ausleihungen</i>	<i>0,00</i>	<i>0,00</i>	P1.4	<b>Sonderposten</b>	<b>0,00</b>	<b>0,00</b>
	<i>davon Wertpapiere</i>	<i>0,00</i>	<i>0,00</i>	P2.	<b>Schulden</b>	<b>100,00</b>	<b>0,00</b>
	<i>davon Forderungen <sup>3)</sup></i>	<i>344,96</i>	<i>273,38</i>		<i>davon Verbindlichkeiten <sup>3)</sup></i>	<i>100,00</i>	<i>0,00</i>
A4.	<b>Liquide Mittel</b>	<b>61.714,50</b>	<b>61.915,46</b>	P3.	<b>Rückstellungen</b>	<b>0,00</b>	<b>0,00</b>
A5.	<b>Aktive Rechnungsabgrenzung</b>	<b>0,00</b>	<b>0,00</b>	P4.	<b>Passive Rechnungsabgrenzung</b>	<b>0,00</b>	<b>0,00</b>
<b>A</b>	<b>Bilanzsumme Aktiva</b>	<b>62.059,46</b>	<b>62.188,84</b>	<b>P</b>	<b>Bilanzsumme Passiva</b>	<b>62.059,46</b>	<b>62.188,84</b>

<sup>1)</sup> Das für den Stiftungszweck zur freien Verwendung stehendes Vermögen sollte die Höhe der Liquiden Mittel nicht überschreiten

<sup>2)</sup> ohne Berücksichtigung des Ergebnisverwendungsbeschlusses

<sup>3)</sup> Die Forderungen und Verbindlichkeiten setzen sich aus den des jeweiligen Jahres (Formel), zzgl. der noch immer offenen Forderungen und Verbindlichkeiten der Vorjahre (manuell zugerechnet) zusammen



## Teil-Bilanz 2011

### Stiftung Spiritus und Beguinenhof

AKTIVA			PASSIVA				
		2010	2011				
Bilanzposition	Beschreibung	Bilanzsumme - Euro -		Bilanzposition	Beschreibung	Bilanzsumme - Euro -	
A1.	Immaterielles Vermögen	0,00	0,00	P1.	Nettoposition	129.644,88	135.139,80
A2.	Sachvermögen	72.809,27	72.310,65	P1.1	Basis-Reinvermögen	0,00	0,00
	<i>davon unbebaute Grundstücke und grundstücksgleiche Rechte</i>	0,00	0,00	P1.2	Rücklagen	120.580,75	129.644,88
	<i>davon bebaute Grundstücke und grundstücksgleiche Rechte</i>	72.565,08	72.147,86		<i>davon Grundstockvermögen</i>	73.399,51	73.399,51
	<i>davon Betriebs- und Geschäftsausstattung, Pflanzen und Tiere</i>	244,19	162,79		<i>davon freies Vermögen <sup>1)</sup></i>	47.181,24	56.245,37
A3.	Finanzvermögen	3.667,65	2.629,20	P1.3	Jahresergebnis <sup>2)</sup>	9.064,13	5.494,92
	<i>davon Ausleihungen</i>	0,00	0,00	P1.4	Sonderposten	0,00	0,00
	<i>davon Wertpapiere</i>	0,00	0,00	P2.	Schulden	2.348,40	925,91
	<i>davon Forderungen <sup>3)</sup></i>	3.667,65	2.629,20		<i>davon Verbindlichkeiten <sup>3)</sup></i>	2.348,40	925,91
A4.	Liquide Mittel	55.516,36	61.125,86	P3.	Rückstellungen	0,00	0,00
A5.	Aktive Rechnungsabgrenzung	0,00	0,00	P4.	Passive Rechnungsabgrenzung	0,00	0,00
<b>A</b>	<b>Bilanzsumme Aktiva</b>	<b>131.993,28</b>	<b>136.065,71</b>	<b>P</b>	<b>Bilanzsumme Passiva</b>	<b>131.993,28</b>	<b>136.065,71</b>

<sup>1)</sup> Das für den Stiftungszweck zur freien Verwendung stehendes Vermögen sollte die Höhe der Liquiden Mittel nicht überschreiten

<sup>2)</sup> ohne Berücksichtigung des Ergebnisverwendungsbeschlusses

<sup>3)</sup> Die Forderungen und Verbindlichkeiten setzen sich aus den des jeweiligen Jahres (Formel), zzgl. der noch immer offenen Forderungen und Verbindlichkeiten der Vorjahre (manuell zugerechnet) zusammen

## Teil-Bilanz 2011

### Stiftung Hamelner Bürger

AKTIVA				PASSIVA			
		2010	2011			2010	2011
Bilanzposition	Beschreibung	Bilanzsumme - Euro -		Bilanzposition	Beschreibung	Bilanzsumme - Euro -	
A1.	<b>Immaterielles Vermögen</b>	<b>0,00</b>	<b>0,00</b>	P1.	<b>Nettoposition</b>	<b>167.632,96</b>	<b>168.325,17</b>
A2.	<b>Sachvermögen</b>	<b>0,00</b>	<b>0,00</b>	P1.1	<b>Basis-Reinvermögen</b>	<b>0,00</b>	<b>0,00</b>
	<i>davon unbebaute Grundstücke und grundstücksgleiche Rechte</i>	<i>0,00</i>	<i>0,00</i>	P1.2	<b>Rücklagen</b>	<b>170.850,79</b>	<b>167.632,96</b>
	<i>davon bebaute Grundstücke und grundstücksgleiche Rechte</i>	<i>0,00</i>	<i>0,00</i>		<i>davon Grundstockvermögen</i>	<i>170.701,54</i>	<i>170.701,54</i>
	<i>davon Betriebs- und Geschäftsausstattung, Pflanzen und Tiere</i>	<i>0,00</i>	<i>0,00</i>		<i>davon freies Vermögen <sup>1)</sup></i>	<i>149,25</i>	<i>-3.068,58</i>
A3.	<b>Finanzvermögen</b>	<b>3.665,81</b>	<b>3.807,19</b>	P1.3	<b>Jahresergebnis <sup>2)</sup></b>	<b>-3.217,83</b>	<b>692,21</b>
	<i>davon Ausleihungen</i>	<i>0,00</i>	<i>0,00</i>	P1.4	<b>Sonderposten</b>	<b>0,00</b>	<b>0,00</b>
	<i>davon Wertpapiere</i>	<i>0,00</i>	<i>0,00</i>	P2.	<b>Schulden</b>	<b>12.250,00</b>	<b>500,00</b>
	<i>davon Forderungen <sup>3)</sup></i>	<i>3.665,81</i>	<i>3.807,19</i>		<i>davon Verbindlichkeiten <sup>3)</sup></i>	<i>12.250,00</i>	<i>500,00</i>
A4.	<b>Liquide Mittel</b>	<b>176.217,15</b>	<b>165.017,98</b>	P3.	<b>Rückstellungen</b>	<b>0,00</b>	<b>0,00</b>
A5.	<b>Aktive Rechnungsabgrenzung</b>	<b>0,00</b>	<b>0,00</b>	P4.	<b>Passive Rechnungsabgrenzung</b>	<b>0,00</b>	<b>0,00</b>
<b>A</b>	<b>Bilanzsumme Aktiva</b>	<b>179.882,96</b>	<b>168.825,17</b>	<b>P</b>	<b>Bilanzsumme Passiva</b>	<b>179.882,96</b>	<b>168.825,17</b>

<sup>1)</sup> Das für den Stiftungszweck zur freien Verwendung stehendes Vermögen sollte die Höhe der Liquiden Mittel nicht überschreiten

<sup>2)</sup> ohne Berücksichtigung des Ergebnisverwendungsbeschlusses

<sup>3)</sup> Die Forderungen und Verbindlichkeiten setzen sich aus den des jeweiligen Jahres (Formel), zzgl. der noch immer offenen Forderungen und Verbindlichkeiten der Vorjahre (manuell zugerechnet) zusammen

## Teil-Bilanz 2011 Stiftung Wangelist

AKTIVA				PASSIVA			
		2010	2011			2010	2011
Bilanzposition	Beschreibung	Bilanzsumme - Euro -		Bilanzposition	Beschreibung	Bilanzsumme - Euro -	
A1.	<b>Immaterielles Vermögen</b>	<b>0,00</b>	<b>0,00</b>	P1.	<b>Nettoposition</b>	<b>748.941,71</b>	<b>759.179,14</b>
A2.	<b>Sachvermögen</b>	<b>652.238,37</b>	<b>652.458,99</b>	P1.1	<b>Basis-Reinvermögen</b>	<b>0,00</b>	<b>0,00</b>
	<i>davon unbebaute Grundstücke und grundstücksgleiche Rechte</i>	236.492,72	236.492,72	P1.2	<b>Rücklagen</b>	<b>731.723,13</b>	<b>748.941,71</b>
	<i>davon bebaute Grundstücke und grundstücksgleiche Rechte</i>	415.745,65	415.966,27		<i>davon Grundstockvermögen</i>	658.430,12	658.430,12
	<i>davon Betriebs- und Geschäftsausstattung, Pflanzen und Tiere</i>	0,00	0,00		<i>davon freies Vermögen <sup>1)</sup></i>	73.293,01	90.511,59
A3.	<b>Finanzvermögen</b>	<b>9.080,98</b>	<b>9.001,49</b>	P1.3	<b>Jahresergebnis <sup>2)</sup></b>	<b>17.218,58</b>	<b>10.237,43</b>
	<i>davon Ausleihungen</i>	0,00	0,00	P1.4	<b>Sonderposten</b>	<b>0,00</b>	<b>0,00</b>
	<i>davon Wertpapiere</i>	0,00	0,00	P2.	<b>Schulden</b>	<b>11.529,00</b>	<b>1.170,81</b>
	<i>davon Forderungen <sup>3)</sup></i>	9.080,98	9.001,49		<i>davon Verbindlichkeiten <sup>3)</sup></i>	11.529,00	1.170,81
A4.	<b>Liquide Mittel</b>	<b>168.477,10</b>	<b>125.827,55</b>	P3.	<b>Rückstellungen</b>	<b>69.015,79</b>	<b>26.628,13</b>
A5.	<b>Aktive Rechnungsabgrenzung</b>	<b>0,00</b>	<b>0,00</b>	P4.	<b>Passive Rechnungsabgrenzung</b>	<b>309,95</b>	<b>309,95</b>
<b>A</b>	<b>Bilanzsumme Aktiva</b>	<b>829.796,45</b>	<b>787.288,03</b>	<b>P</b>	<b>Bilanzsumme Passiva</b>	<b>829.796,45</b>	<b>787.288,03</b>

<sup>1)</sup> Das für den Stiftungszweck zur freien Verwendung stehendes Vermögen sollte die Höhe der liquiden Mittel nicht überschreiten

<sup>2)</sup> ohne Berücksichtigung des Ergebnisverwendungsbeschlusses

<sup>3)</sup> Die Forderungen und Verbindlichkeiten setzen sich aus den des jeweiligen Jahres (Formel), zzgl. der noch immer offenen Forderungen und Verbindlichkeiten der Vorjahre (manuell zugerechnet) zusammen

## Teil-Bilanz 2011 Hermann Lindner Stiftung

AKTIVA				PASSIVA			
		2010	2011			2010	2011
Bilanzposition	Beschreibung	Bilanzsumme - Euro -		Bilanzposition	Beschreibung	Bilanzsumme - Euro -	
A1.	Immaterielles Vermögen	0,00	0,00	P1.	Nettoposition	8.467,39	8.532,87
A2.	Sachvermögen	0,00	0,00	P1.1	Basis-Reinvermögen	0,00	0,00
	<i>davon unbebaute Grundstücke und grundstücksgleiche Rechte</i>	0,00	0,00	P1.2	Rücklagen	8.430,70	8.467,39
	<i>davon bebaute Grundstücke und grundstücksgleiche Rechte</i>	0,00	0,00		<i>davon Grundstockvermögen</i>	8.244,15	8.244,15
	<i>davon Betriebs- und Geschäftsausstattung, Pflanzen und Tiere</i>	0,00	0,00		<i>davon freies Vermögen <sup>1)</sup></i>	186,55	223,24
A3.	Finanzvermögen	8.294,50	8.323,29	P1.3	Jahresergebnis <sup>2)</sup>	36,69	65,48
	<i>davon Ausleihungen</i>	0,00	0,00	P1.4	Sonderposten	0,00	0,00
	<i>davon Wertpapiere</i>	8.244,15	8.244,15	P2.	Schulden	13,66	13,66
	<i>davon Forderungen <sup>3)</sup></i>	50,35	79,14		<i>davon Verbindlichkeiten <sup>3)</sup></i>	13,66	13,66
A4.	Liquide Mittel	186,55	223,24	P3.	Rückstellungen	0,00	0,00
A5.	Aktive Rechnungsabgrenzung	0,00	0,00	P4.	Passive Rechnungsabgrenzung	0,00	0,00
<b>A</b>	<b>Bilanzsumme Aktiva</b>	<b>8.481,05</b>	<b>8.546,53</b>	<b>P</b>	<b>Bilanzsumme Passiva</b>	<b>8.481,05</b>	<b>8.546,53</b>

<sup>1)</sup> Das für den Stiftungszweck zur freien Verwendung stehendes Vermögen sollte die Höhe der Liquiden Mittel nicht überschreiten

<sup>2)</sup> ohne Berücksichtigung des Ergebnisverwendungsbeschlusses

<sup>3)</sup> Die Forderungen und Verbindlichkeiten setzen sich aus den des jeweiligen Jahres (Formel), zzgl. der noch immer offenen Forderungen und Verbindlichkeiten der Vorjahre (manuell zugerechnet) zusammen

## Teil-Bilanz 2011 Lehrmittelstiftung

AKTIVA				PASSIVA			
		2010	2011			2010	2011
Bilanzposition	Beschreibung	Bilanzsumme - Euro -		Bilanzposition	Beschreibung	Bilanzsumme - Euro -	
A1.	Immaterielles Vermögen	0,00	0,00	P1.	Nettoposition	13.262,09	13.394,06
A2.	Sachvermögen	0,00	0,00	P1.1	Basis-Reinvermögen	0,00	0,00
	<i>davon unbebaute Grundstücke und grundstücksgleiche Rechte</i>	<i>0,00</i>	<i>0,00</i>	P1.2	Rücklagen	12.969,68	13.262,09
	<i>davon bebaute Grundstücke und grundstücksgleiche Rechte</i>	<i>0,00</i>	<i>0,00</i>		<i>davon Grundstockvermögen</i>	<i>11.250,00</i>	<i>11.250,00</i>
	<i>davon Betriebs- und Geschäftsausstattung, Pflanzen und Tiere</i>	<i>0,00</i>	<i>0,00</i>		<i>davon freies Vermögen <sup>1)</sup></i>	<i>1.719,68</i>	<i>2.012,09</i>
A3.	Finanzvermögen	179,30	12,07	P1.3	Jahresergebnis <sup>2)</sup>	292,41	131,97
	<i>davon Ausleihungen</i>	<i>0,00</i>	<i>0,00</i>	P1.4	Sonderposten	0,00	0,00
	<i>davon Wertpapiere</i>	<i>0,00</i>	<i>0,00</i>	P2.	Schulden	0,00	0,00
	<i>davon Forderungen <sup>3)</sup></i>	<i>179,30</i>	<i>12,07</i>		<i>davon Verbindlichkeiten <sup>3)</sup></i>	<i>0,00</i>	<i>0,00</i>
A4.	Liquide Mittel	13.082,79	13.381,99	P3.	Rückstellungen	0,00	0,00
A5.	Aktive Rechnungsabgrenzung	0,00	0,00	P4.	Passive Rechnungsabgrenzung	0,00	0,00
<b>A</b>	<b>Bilanzsumme Aktiva</b>	<b>13.262,09</b>	<b>13.394,06</b>	<b>P</b>	<b>Bilanzsumme Passiva</b>	<b>13.262,09</b>	<b>13.394,06</b>

<sup>1)</sup> Das für den Stiftungszweck zur freien Verwendung stehendes Vermögen sollte die Höhe der Liquiden Mittel nicht überschreiten

<sup>2)</sup> ohne Berücksichtigung des Ergebnisverwendungsbeschlusses

<sup>3)</sup> Die Forderungen und Verbindlichkeiten setzen sich aus den des jeweiligen Jahres (Formel), zzgl. der noch immer offenen Forderungen und Verbindlichkeiten der Vorjahre (manuell zugerechnet) zusammen

## Teil-Bilanz 2011 Stiftung Wohnungshilfe

AKTIVA				PASSIVA			
		2010	2011			2010	2011
Bilanzposition	Beschreibung	Bilanzsumme - Euro -		Bilanzposition	Beschreibung	Bilanzsumme - Euro -	
A1.	<b>Immaterielles Vermögen</b> <i>davon geleistete Investitionszuweisungen</i>	<b>0,00</b> 0,00	<b>14.375,00</b> 14.375,00	P1.	<b>Nettoposition</b>	<b>8.209.429,46</b>	<b>8.290.798,35</b>
				P1.1	<b>Basis-Reinvermögen</b>	<b>0,00</b>	<b>0,00</b>
A2.	<b>Sachvermögen</b> <i>davon unbebaute Grundstücke und grundstücksgleiche Rechte</i> <i>davon bebaute Grundstücke und grundstücksgleiche Rechte</i> <i>davon Betriebs- und Geschäftsausstattung, Pflanzen und Tiere</i>	<b>4.490.388,16</b> 4.490.388,16 0,00 0,00	<b>4.490.388,16</b> 4.490.388,16 0,00 0,00	P1.2	<b>Rücklagen</b> <i>davon Grundstockvermögen</i> <i>davon freies Vermögen <sup>1)</sup></i>	<b>8.156.234,30</b> 7.614.179,63 542.054,67	<b>8.209.429,46</b> 7.614.179,63 595.249,83
A3.	<b>Finanzvermögen</b> <i>davon Ausleihungen</i> <i>davon Wertpapiere</i> <i>davon Forderungen <sup>3)</sup></i>	<b>1.798.163,73</b> 1.744.298,44 0,00 53.865,29	<b>1.726.768,72</b> 1.643.925,26 0,00 82.843,46	P1.3	<b>Jahresergebnis <sup>2)</sup></b>	<b>53.195,16</b>	<b>81.368,89</b>
				P1.4	<b>Sonderposten</b>	<b>0,00</b>	<b>0,00</b>
A4.	<b>Liquide Mittel</b>	<b>1.983.237,43</b>	<b>2.149.788,05</b>	P2.	<b>Schulden</b> <i>davon Verbindlichkeiten <sup>3)</sup></i>	<b>62.359,86</b> 62.359,86	<b>90.521,58</b> 90.521,58
A5.	<b>Aktive Rechnungsabgrenzung</b>	<b>0,00</b>	<b>0,00</b>	P3.	<b>Rückstellungen</b>	<b>0,00</b>	<b>0,00</b>
				P4.	<b>Passive Rechnungsabgrenzung</b>	<b>0,00</b>	<b>0,00</b>
<b>A</b>	<b>Bilanzsumme Aktiva</b>	<b>8.271.789,32</b>	<b>8.381.319,93</b>	<b>P</b>	<b>Bilanzsumme Passiva</b>	<b>8.271.789,32</b>	<b>8.381.319,93</b>

<sup>1)</sup> Das für den Stiftungszweck zur freien Verwendung stehendes Vermögen sollte die Höhe der Liquiden Mittel nicht überschreiten

<sup>2)</sup> ohne Berücksichtigung des Ergebnisverwendungsbeschlusses

<sup>3)</sup> Die Forderungen und Verbindlichkeiten setzen sich aus den des jeweiligen Jahres (Formel), zzgl. der noch immer offenen Forderungen und Verbindlichkeiten der Vorjahre (manuell zugerechnet) zusammen

## Teil-Bilanz 2011

### Stiftung Luise und Wilhelm Haun

AKTIVA				PASSIVA			
		2010	2011			2010	2011
Bilanzposition	Beschreibung	Bilanzsumme - Euro -		Bilanzposition	Beschreibung	Bilanzsumme - Euro -	
A1.	Immaterielles Vermögen	0,00	0,00	P1.	Nettoposition	682.337,65	701.274,49
A2.	Sachvermögen	0,00	0,00	P1.1	Basis-Reinvermögen	0,00	0,00
	<i>davon unbebaute Grundstücke und grundstücksgleiche Rechte</i>	0,00	0,00	P1.2	Rücklagen	672.492,13	682.337,65
	<i>davon bebaute Grundstücke und grundstücksgleiche Rechte</i>	0,00	0,00		<i>davon Grundstockvermögen</i>	522.286,79	522.286,79
	<i>davon Betriebs- und Geschäftsausstattung, Pflanzen und Tiere</i>	0,00	0,00		<i>davon freies Vermögen <sup>1)</sup></i>	150.205,34	160.050,86
A3.	Finanzvermögen	53.183,69	69.590,68	P1.3	Jahresergebnis <sup>2)</sup>	9.845,52	18.936,84
	<i>davon Ausleihungen</i>	0,00	0,00	P1.4	Sonderposten	0,00	0,00
	<i>davon Wertpapiere</i>	50.351,28	50.118,81	P2.	Schulden	297,17	0,00
	<i>davon Forderungen <sup>3)</sup></i>	2.832,41	19.471,87		<i>davon Verbindlichkeiten <sup>3)</sup></i>	297,17	0,00
A4.	Liquide Mittel	629.451,13	631.683,81	P3.	Rückstellungen	0,00	0,00
A5.	Aktive Rechnungsabgrenzung	0,00	0,00	P4.	Passive Rechnungsabgrenzung	0,00	0,00
<b>A</b>	<b>Bilanzsumme Aktiva</b>	<b>682.634,82</b>	<b>701.274,49</b>	<b>P</b>	<b>Bilanzsumme Passiva</b>	<b>682.634,82</b>	<b>701.274,49</b>

<sup>1)</sup> Das für den Stiftungszweck zur freien Verwendung stehendes Vermögen sollte die Höhe der Liquiden Mittel nicht überschreiten

<sup>2)</sup> ohne Berücksichtigung des Ergebnisverwendungsbeschlusses

<sup>3)</sup> Die Forderungen und Verbindlichkeiten setzen sich aus den des jeweiligen Jahres (Formel), zzgl. der noch immer offenen Forderungen und Verbindlichkeiten der Vorjahre (manuell zugerechnet) zusammen

Stadt Hameln  
Abteilung Finanzen  
Der Oberbürgermeister

März 2017